

statistiques du mouvement de la population 1954-1995

CESIJE ASBL
Centre d'Études sur la Situation
des Jeunes en Europe
LUXEMBOURG

statec
LUXEMBOURG

Service central de la statistique
et des études économiques

6, boulevard Royal
B.P. 304
L-2013 Luxembourg

Novembre 1996
ISBN 2-87988-020-3

La reproduction est autorisée à
condition de mentionner la source.

Impression: Service Central des Imprimés de l'Etat

AVANT - PROPOS

La présente publication est une refonte des publications existantes publiées dans la série "Statistiques du mouvement de la population".

Un premier volume couvrant la période 1953 à 1965 a été suivi par d'autres fascicules portant sur les périodes 1966-73, 1966-76, 1977-80, 1966-82, 1966-86 et 1966-89.

Un certain nombre de tableaux d'intérêt mineur n'ont pas été repris dans ce volume contenant les séries 1954 à 1995.

A signaler que les différents tableaux sont également disponibles sous forme de fichiers EXCEL.

NOTE METHODOLOGIQUE

MOUVEMENT NATUREL DE LA POPULATION

Bref historique

Le fondement de la statistique de l'état civil est l'arrêté du 31 décembre 1901 pris sur l'initiative de la Commission permanente de statistique, nommée par arrêté grand-ducal du 27 octobre 1900. A partir du 1er janvier 1902, les officiers de l'état civil c.à.d. les bourgmestres ou les échevins par eux délégués devaient fournir au Bureau de statistique tous les renseignements concernant les mouvements de la population dans les communes respectives; à cette fin, les officiers de l'état civil devaient noter sur un bulletin de dénombrement, conforme à un modèle déterminé, les mariages, les naissances et les décès inscrits aux registres de l'état civil.

Définition des événements démographiques enregistrés.

Naissances et décès:

Les chiffres des naissances, des décès et des mort-nés peuvent avoir trait:

1. à la population «de facto». Dans ce cas, on considère tous les faits d'état civil qui se sont produits sur le territoire national, sans distinguer si ces faits se rapportent à des résidents ou à des non-résidents;
2. à la population «de jure». Ce procédé consiste à éliminer du nombre total des faits survenus sur le territoire national ceux qui se rapportent à des non-résidents et à y ajouter les faits survenus à l'étranger, mais se rapportant à des résidents.

Tandis que, jusqu'en 1955, le Luxembourg a appliqué la première méthode, on est passé en 1956, à la seconde méthode déjà appliquée par les partenaires du Bénélux. Il a été possible de

reconstituer les chiffres des naissances et des décès «de jure» pour les années 1946 à 1955.

Mort-nés:

On entend par mort foetale, le décès d'un produit de conception lorsque ce décès est survenu avant l'expulsion ou l'extraction complète du corps de la mère indépendamment de la durée de gestation; le décès est indiqué par le fait qu'après cette séparation le fœtus ne respire ni ne manifeste aucun autre signe de vie tel que battement du coeur, pulsation du cordon ombilical ou contraction effective d'un muscle soumis à l'action de volonté (définition adoptée par l'Assemblée Mondiale de la Santé conformément à l'article 23 de la constitution de l'OMS).

Mariages:

Les données figurant dans les tableaux ont trait à tous les mariages conclus sur le territoire du Grand-Duché, quelle que soit la résidence des époux.

Divorces:

Avant la loi du 6 février 1975 la statistique des divorces se rapportait aux divorces terminés, c'est-à-dire, prononcés par l'officier de l'état civil après avoir été admis par un jugement. Les divorces nous ont été communiqués par les administrations communales. A la suite du changement de législation qui prévoit que les divorces sont prononcés par le tribunal, le STATEC a dû remanier son système de collecte des données qui est actuellement basé sur des relevés trimestriels transmis par les tribunaux d'arrondissement de Luxembourg et de Diekirch. Y figurent l'âge et la nationalité des parties, la date du mariage, la cause du divorce ainsi que le nombre d'enfants issus du mariage.

MOUVEMENT MIGRATOIRE DE LA POPULATION

Bref historique

Dans la foulée de la mise sur pied d'une statistique du mouvement naturel, rendue possible par l'arrêté du 31 décembre 1901, la Commission de statistique avait préparé en 1903 un projet de règlement sur la tenue des registres de la population enregistrant toute arrivée dans une commune et tout départ. Ce projet resta sans suite. Ce n'est qu'en qu'en 1953 qu'une circulaire du Ministre de l'Intérieur invita les autorités communales à prendre des règlements sur la tenue des registres de population et à édicter des

pénalités pour assurer l'observation des dispositions prises.

Un règlement type devait faire disparaître les divergences existant entre les prescriptions des différentes communes et placer les habitants qui changent de résidence, partout devant les mêmes obligations.

Définition du mouvement migratoire

On distingue le mouvement migratoire extérieur et le mouvement migratoire intérieur. Les tableaux

statistiques portent seulement sur les migrations extérieures.

Le mouvement migratoire extérieur comprend toutes les personnes de nationalité luxembourgeoise ou étrangère qui entrent dans le Grand-Duché avec l'intention de s'y établir et toutes les personnes de nationalité luxembourgeoise ou étrangère qui quittent le Grand-Duché pour fixer ailleurs leur résidence. La statistique luxembourgeoise ne fait pas de distinction entre immigrants et émigrants permanents et immigrants et émigrants temporaires. Les chiffres comprennent donc ces deux catégories. Ils excluent:

- Les visiteurs, c'est-à-dire les non-résidents ayant l'intention de séjourner dans le pays pendant 3 mois au maximum sans y exercer une profession rémunérée;

- les frontaliers, c'est-à-dire les personnes résidant dans les régions frontalières et appelées à franchir fréquemment la frontière en vue de l'exercice d'une fonction rémunérée.

Collecte des données par le STATEC

Avant 1987, les administrations communales transmettaient tous les ans un relevé nominatif ainsi qu'un état récapitulatif des arrivées et des départs de l'année. A partir de 1987, c'est le Centre informatique de l'Etat qui fournit au STATEC un fichier anonymisé basé sur les mouvements enregistrés au Répertoire général des personnes physiques.

BIBLIOGRAPHIE

De 1940 à 1965

Publication courante: De 1950 à 1960 dans le Bulletin trimestriel de l'Office de statistique générale.

Publications rétrospectives:

- Statistiques de l'état civil au Grand-Duché de Luxembourg:

1946 à 1951 Bull.Stat.Vol.IV p. 68 - 87

1936 à 1954 Bull.Stat.Vol.VI p.138-167

1951 à 1958 Bull.Stat.Vol.X p.280-313

1957 à 1961 Bull.Stat.Nouvelle série p.119-149

1891 à 1960 Annuaire Stat. 1960 p.84-168

- L'Annuaire statistique 1960 constitue la publication la plus complète en matière d'état civil; elle couvre l'ensemble de la période avant 1960, pour laquelle nous possédons des statistiques en cette matière.

- Série «Statistiques démographiques» (STATEC) Statistiques du mouvement de la population Années 1953-1965

De 1965 à 1989

Série «Statistiques démographiques» Statistiques du mouvement de la population Années 1966 à 1989

Indicateur rapide Série E (mensuel) naissances - mariages - divorces - décès

De 1954 à 1995

Série «Statistiques démographiques» (STATEC) Statistiques du mouvement de la population (Principaux tableaux des publications 1953-1965 et 1966-1989 + les années 1990-1995)

Etudes sur la situation démographique du Luxembourg

«La population du Grand-Duché de Luxembourg - son évolution et ses perspectives» (Bulletin du Service d'études et de documentation économiques et de l'Office de la statistique générale, Volume II, Janvier-Mars 1951, Fascicule 1, p.3-48).

ALS Georges

La population du Luxembourg (STATEC 1974, mise à jour 1981)

CALOT Gérard

La démographie du Luxembourg - Passé, présent et avenir

Rapport au président du gouvernement 1978

L'évolution démographique au Luxembourg (1992)

TRAUSCH Gérard

La croissance démographique du Grand-Duché de Luxembourg du début du XIXe siècle à nos jours (1972)

La natalité et la mortalité au Grand-Duché de Luxembourg. Une étude démographique avec initiation méthodologique (1977).

Etude approfondie de la mortalité au Grand-Duché de Luxembourg (1987).

STATEC

L'évolution démographique récente:

Bulletin du STATEC, 1983 N°6; 1984 N°5; 1985 N°7; 1986 N°3; 1987 N°5; 1988 N°5; 1991 N°4; 1992 N°5; 1993 N°6.

Projections de population. Bulletin du STATEC, 1987 N°7; 1991 N°4; 1995 N°8.

Prévisions de population. Bulletin du STATEC, 1996 N°6.

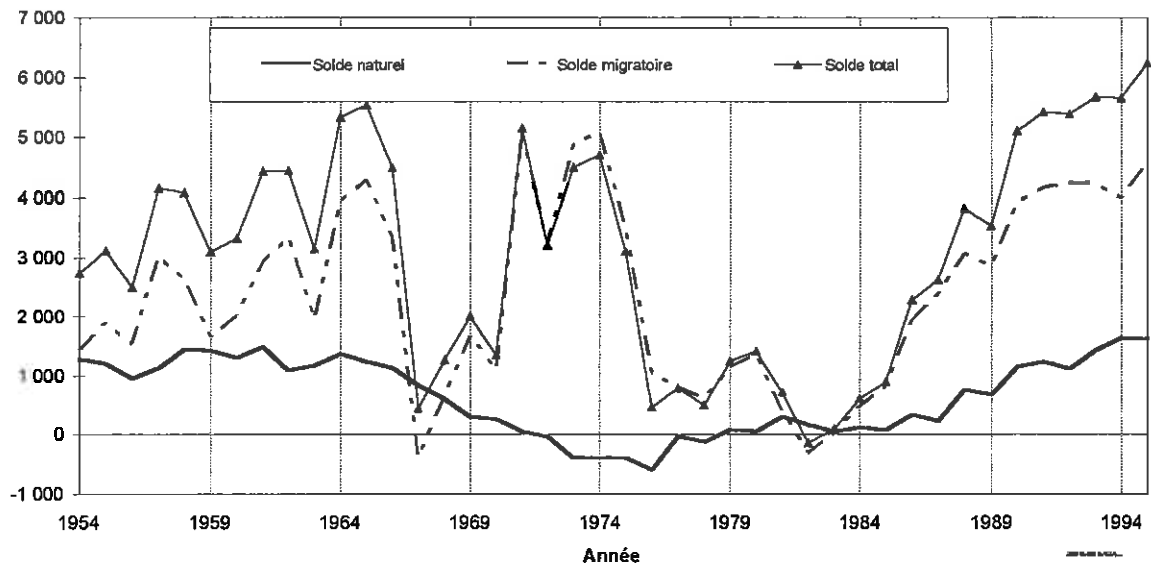
Population et Emploi, 1994 N°2; 1995 N°2; 1996 N°2.

SOMMAIRE DES TABLEAUX

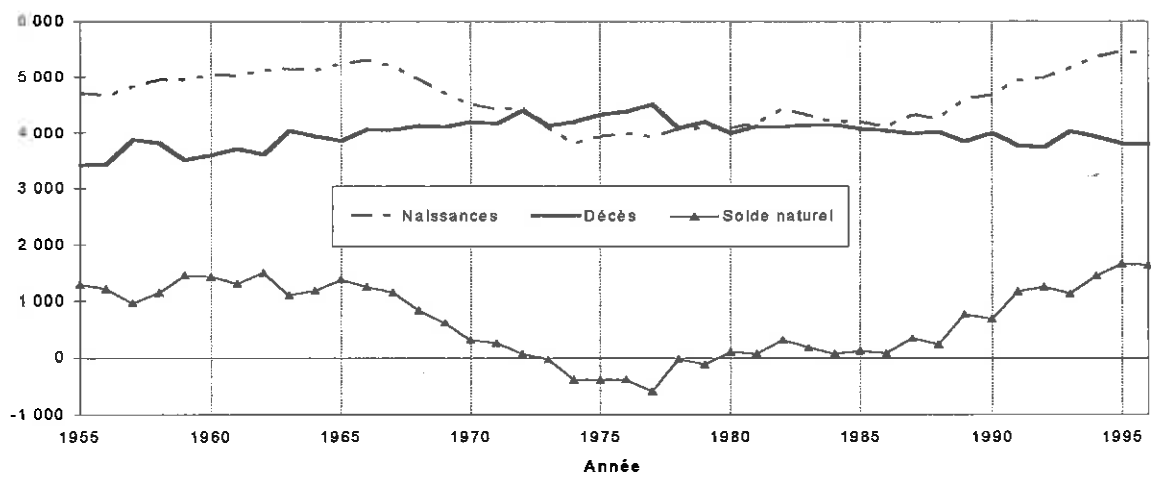
	PAGE
RESULTATS GENERAUX	
1.1 Tableau récapitulatif du mouvement naturel de la population 1954-1995.....	3
1.2 Population par groupe d'âges.....	4
NATALITE	
2.1 Naissances vivantes selon le mois de naissance.....	9
2.2 Naissances vivantes en mariage et hors mariage.....	10
2.3 Naissances vivantes selon l'âge de la mère.....	11
2.4 Accouchements multiples selon le type et le sexe des naissances.....	13
2.5 Naissances vivantes en mariage selon le rang de la naissance.....	14
2.6 Naissances vivantes en mariage selon l'âge de la mère et le rang de la naissance.....	15
2.7 Naissances vivantes selon la durée du mariage.....	24
2.8 Premières naissances vivantes selon la durée du mariage.....	25
2.9 Naissances vivantes selon la durée du mariage et le rang de la naissance.....	26
MORTINATALITE	
3.1 Mort-nés selon l'âge de la mère.....	39
MORTALITE INFANTILE	
4.1 Décès de moins d'un an selon le mois du décès.....	43
4.2 Décès de moins d'un an selon l'âge.....	44
MORTALITE GENERALE	
5.1 Décès selon le mois du décès.....	49
5.2 Décès par année d'âge et selon le sexe.....	50
5.3 Décès selon l'état matrimonial et le sexe.....	68
5.4 Décès selon les groupes d'âges et l'état matrimonial.....	69
NUPTIALITE	
6.1 Mariages selon le mois.....	85
6.2 Mariages selon l'âge des époux.....	86
6.3 Mariages selon l'état matrimonial antérieur des époux.....	97
6.4 Mariages selon l'âge et l'état matrimonial antérieur des époux.....	98
6.5 Mariages selon la nationalité des époux.....	107
DIVORTIALITE	
7.1 Divorces selon l'âge des époux.....	113
7.2 Divorces selon la durée du mariage.....	125
7.3 Divorces par classe d'âges des époux et selon la durée du mariage.....	126
7.4 Divorces selon la nombre d'enfants vivants au moment du divorce.....	144
RESULTATS PAR COMMUNE	
8.1 Naissances vivantes.....	147
8.2 Décès en général.....	156
8.3 Excédent des naissances vivantes sur les décès en général.....	165
MOUVEMENT MIGRATOIRE	
9.1 Arrivées.....	177
9.2 Départs.....	179
9.3 Excédent des arrivées sur les départs.....	181
9.4 Arrivées, départs et excédents des arrivées sur les départs par groupes d'âge.....	183

Résultats généraux

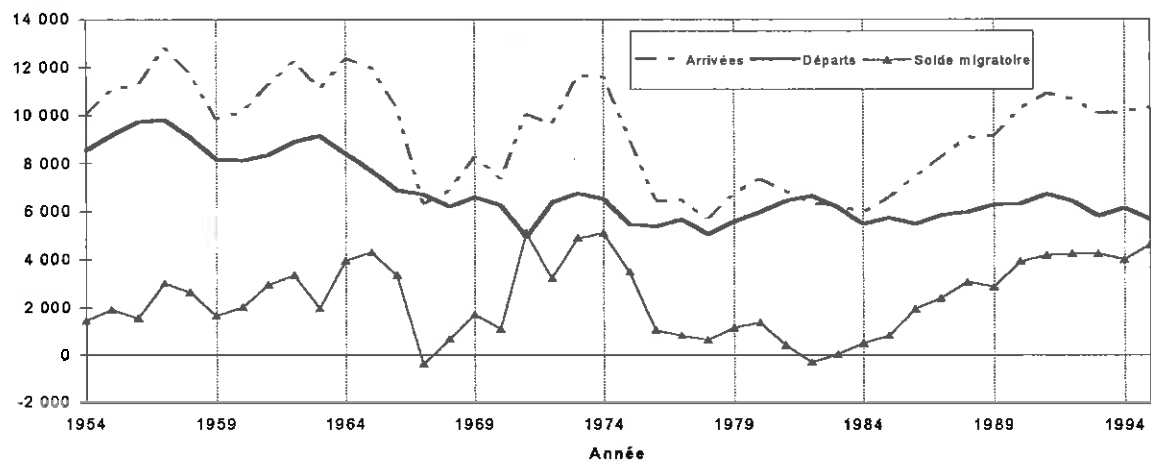
Accroissement total de la population



Mouvement naturel



Mouvement migratoire



statec

1.1 Tableau récapitulatif du mouvement naturel de la population
Années 1954 à 1995

Année	Nombres							Proportions pour 1 000 habitants					Mort-nés pour 100 naiss. en général (Morti- natalité)	Décès de moins 1 100 nais- sances vivantes	
	Population de droit au 31.12.	Mari- ages	Divor- ces	Naissances		Décès		Excédent des nais. vivantes sur les décès	Mari- ages (Nup- tialité)	Divorces pour 100 000 habitants	Naiss. vivantes (Natalité)	Décès (Morti- lité)			Excédent des nais- sances
				vivantes	Mort-nés	Tous âges	Moins d'un an								
1954.....	303 858	2 481	108	4 713	83	3 421	211	1 292	8.2	35.5	15.5	11.3	4.2	1.7	4.5
1955.....	305 696	2 524	109	4 664	77	3 453	189	1 211	8.3	35.8	15.3	11.3	4.0	1.6	4.1
1956.....	307 534	2 510	127	4 833	79	3 878	178	955	8.2	41.3	15.7	12.6	3.1	1.6	3.7
1957.....	309 372	2 346	93	4 954	73	3 811	191	1 143	7.6	30.1	16.0	12.3	3.7	1.5	3.9
1958.....	311 210	2 375	111	4 959	84	3 512	172	1 447	7.6	35.7	15.9	11.3	4.6	1.7	3.5
1959.....	313 048	2 327	119	5 037	78	3 607	188	1 430	7.4	38.0	16.1	11.5	4.6	1.5	3.7
1960.....	314 839	2 236	153	5 019	82	3 716	158	1 303	7.1	48.7	16.0	11.8	4.2	1.6	3.2
1961.....	318 800	2 204	127	5 112	94	3 616	134	1 496	7.0	40.1	16.1	11.4	4.7	1.8	2.6
1962.....	322 700	2 152	128	5 137	90	4 037	160	1 100	6.7	39.9	16.0	12.6	3.4	1.8	3.1
1963.....	325 500	2 136	123	5 112	84	3 929	146	1 183	6.6	38.0	15.8	12.1	3.7	1.6	2.9
1964.....	330 000	2 172	140	5 229	83	3 857	156	1 372	6.6	42.7	16.0	11.8	4.2	1.6	3.0
1965.....	333 000	2 184	146	5 297	92	4 057	127	1 240	6.6	44.0	16.0	12.2	3.8	1.7	2.4
1966.....	334 790	2 205	186	5 194	56	4 050	139	1 144	6.6	55.7	15.5	12.1	3.4	1.1	2.7
1967.....	335 234	2 156	198	4 957	70	4 124	101	833	6.4	59.1	14.8	12.3	2.5	1.4	2.0
1968.....	336 500	2 199	205	4 704	65	4 098	80	606	6.5	61.0	14.0	12.2	1.8	1.4	1.7
1969.....	338 500	2 221	189	4 503	51	4 193	79	310	6.6	56.0	13.3	12.4	0.9	1.1	1.8
1970.....	339 848	2 156	217	4 411	43	4 154	110	257	6.3	64.0	13.0	12.2	0.8	1.0	2.5
1971.....	344 950	2 236	236	4 443	39	4 387	100	56	6.5	68.9	12.9	12.7	0.2	0.9	2.3
1972.....	348 150	2 299	276	4 086	40	4 121	57	35	6.6	79.6	11.7	11.8	0.1	1.0	1.4
1973.....	352 650	2 084	267	3 800	38	4 192	58	392	5.9	76.2	10.8	11.9	- 1.1	1.0	1.5
1974.....	357 350	2 202	268	3 925	35	4 315	53	390	6.2	75.0	11.0	12.1	- 1.1	0.9	1.3
1975.....	360 450	2 425	229	3 982	29	4 370	59	388	6.7	63.5	11.1	12.1	- 1.1	0.7	1.5
1976.....	360 900	2 249	356	3 915	35	4 507	70	592	6.2	98.6	10.8	12.5	- 1.7	0.9	1.8
1977.....	361 700	2 223	405	4 053	20	4 083	43	30	6.2	114.1	11.2	11.3	- 0.1	0.5	1.1
1978.....	362 300	2 132	533	4 072	28	4 187	43	115	5.9	147.1	11.2	11.6	- 0.4	0.7	1.0
1979.....	363 450	2 086	443	4 078	30	3 985	53	93	5.7	121.8	11.2	11.0	0.2	0.7	1.3
1980.....	364 850	2 149	582	4 169	23	4 113	48	56	5.9	159.5	11.4	11.3	0.1	0.6	1.2
1981.....	365 550	2 023	524	4 414	25	4 105	61	309	5.5	143.3	12.1	11.2	0.8	0.6	1.4
1982.....	365 400	2 089	618	4 300	31	4 133	52	167	5.7	169.1	11.8	11.3	0.5	0.7	1.2
1983.....	365 500	1 982	569	4 185	25	4 129	47	56	5.4	155.7	11.4	11.3	0.1	0.6	1.1
1984.....	366 100	1 970	631	4 192	21	4 072	49	120	5.4	172.3	11.5	11.1	0.4	0.5	1.2
1985.....	367 100	1 962	665	4 104	22	4 027	37	77	5.3	181.1	11.2	11.0	0.2	0.5	0.9
1986.....	369 400	1 892	680	4 309	20	3 970	34	339	5.1	184.0	11.7	10.7	0.9	0.5	0.8
1987.....	372 000	1 958	739	4 238	23	4 012	40	226	5.3	198.8	11.4	10.8	0.6	0.5	0.9
1988.....	375 800	2 079	779	4 603	19	3 840	40	763	5.6	208.1	12.3	10.2	2.0	0.4	0.9
1989.....	379 800	2 184	850	4 665	19	3 984	46	681	5.8	226.0	12.4	10.5	1.9	0.4	1.0
1990.....	384 400	2 312	759	4 936	21	3 773	36	1 163	6.1	197.5	12.9	9.9	3.0	0.4	0.7
1991.....	389 800	2 592	758	4 986	27	3 744	46	1 242	6.7	194.5	12.9	9.7	3.2	0.5	0.9
1992.....	395 200	2 512	716	5 149	24	4 021	44	1 128	6.4	181.2	13.1	10.2	2.9	0.5	0.9
1993.....	400 900	2 379	751	5 353	22	3 915	32	1 438	6.0	187.3	13.4	9.8	3.6	0.4	0.6
1994.....	406 600	2 352	700	5 451	20	3 800	29	1 651	5.8	172.2	13.5	9.4	4.1	0.4	0.5
1995.....	412 800	2 079	727	5 421	24	3 797	30	1 624	5.1	177.4	13.2	9.3	3.9	0.4	0.6

Remarque générale. Les chiffres des naissances, des décès et des mort-nés peuvent avoir trait:

- à la population de facto: Dans ce cas, on considère dans la statistique tous les faits d'état civil qui se sont produits sur le territoire national, sans distinguer si ces faits se rapportent à des résidents ou à des non-résidents
- à la population de jure: Ce procédé consiste à éliminer du nombre total des faits survenus sur le territoire national ceux qui se rapportent à des non résidents et d'y ajouter les faits survenus à l'étranger mais se rapportant à des résidents.

1.2 Population par groupe d'âges et sexe

Groupes d'âge	31.12.1960			31.12.1966			31.12.1970			1.1.1972		
	Total	Hommes	Femmes	Total	Hommes	Femmes	Total	Hommes	Femmes	Total	Hommes	Femmes
Total.....	314 889	155 481	159 408	334 790	164 575	170 215	339 841	166 550	173 291	345 000	169 773	175 227
0-4 ans.....	24 478	12 509	11 969	25 860	13 188	12 672	23 532	12 003	11 529	23 005	11 852	11 153
5-9 ans.....	22 497	11 482	11 015	25 592	13 064	12 528	25 986	13 275	12 711	25 966	13 249	12 717
10-14 ans.....	20 281	10 361	9 920	23 998	12 122	11 876	25 649	13 088	12 561	25 965	13 281	12 684
15-19 ans.....	19 785	9 981	9 804	22 387	11 332	11 055	24 557	12 554	12 003	25 758	13 165	12 591
20-24 ans.....	21 663	11 262	10 401	22 044	11 451	10 593	22 855	11 569	11 286	23 767	12 058	11 711
25-29 ans.....	22 928	11 915	11 013	22 949	11 837	11 112	22 258	11 553	10 705	23 663	12 474	11 189
30-34 ans.....	25 157	13 009	12 148	23 331	12 057	11 274	23 364	12 054	11 310	23 647	12 247	11 400
35-39 ans.....	21 491	9 918	11 573	25 896	13 395	12 501	23 704	12 216	11 488	23 604	12 259	11 345
40-44 ans.....	18 180	8 836	9 344	22 174	10 303	11 871	25 580	13 077	12 503	26 111	13 544	12 567
45-49 ans.....	22 496	11 176	11 320	18 922	9 001	9 921	21 310	9 680	11 630	22 019	10 235	11 784
50-54 ans.....	23 200	11 564	11 636	20 839	10 243	10 596	17 483	8 351	9 132	18 337	8 635	9 702
55-59 ans.....	21 319	10 382	10 937	21 818	10 589	11 229	20 646	9 878	10 768	19 636	9 376	10 260
60-64 ans.....	17 456	8 146	9 310	19 718	9 157	10 561	20 078	9 366	10 712	19 853	9 269	10 584
65-69 ans.....	13 227	5 999	7 228	15 859	7 159	8 700	17 055	7 559	9 496	17 095	7 486	9 609
70-74 ans.....	9 525	4 218	5 307	11 003	4 692	6 311	12 318	5 113	7 205	12 748	5 359	7 389
75-79 ans.....	6 391	2 726	3 665	6 872	2 814	4 058	7 593	2 997	4 596	7 814	3 051	4 763
80-84 ans.....	3 414	1 447	1 967	3 722	1 478	2 244	3 902	1 494	2 408	3 945	1 489	2 456
85 ans et plus.	1 401	550	851	1 806	693	1 113	1 971	723	1 248	2 069	746	1 323

Groupes d'âge	1.1.1973			1.1.1974			1.1.1975			1.1.1976		
	Total	Hommes	Femmes	Total	Hommes	Femmes	Total	Hommes	Femmes	Total	Hommes	Femmes
Total.....	348 200	171 500	176 700	352 700	174 200	178 500	357 400	177 200	180 200	360 500	178 900	181 600
0-4 ans.....	22 300	11 500	10 800	21 300	11 000	10 300	20 800	10 700	10 100	20 400	10 600	9 800
5-9 ans.....	25 900	13 300	12 600	25 700	13 200	12 500	25 000	12 800	12 200	24 300	12 400	11 900
10-14 ans.....	26 000	13 200	12 800	26 300	13 300	13 000	26 400	13 400	13 000	26 500	13 500	13 000
15-19 ans.....	26 300	13 500	12 800	26 700	13 700	13 000	27 100	13 900	13 200	27 400	14 100	13 300
20-24 ans.....	24 900	12 600	12 300	26 000	13 200	12 800	27 600	14 000	13 600	28 500	14 400	14 100
25-29 ans.....	24 300	12 800	11 500	25 700	13 800	11 900	27 300	14 800	12 500	28 700	15 500	13 200
30-34 ans.....	24 000	12 400	11 600	24 500	12 900	11 600	24 800	13 200	11 600	25 000	13 400	11 600
35-39 ans.....	23 600	12 300	11 300	24 100	12 600	11 500	24 800	13 100	11 700	25 000	13 200	11 800
40-44 ans.....	26 000	13 500	12 500	25 800	13 500	12 300	25 400	13 300	12 100	24 800	13 000	11 800
45-49 ans.....	23 100	11 100	12 000	24 000	11 900	12 100	25 300	13 000	12 300	26 200	13 600	12 600
50-54 ans.....	19 100	8 800	10 300	20 400	9 300	11 100	20 900	9 400	11 500	21 100	9 600	11 500
55-59 ans.....	18 200	8 700	9 500	16 900	8 100	8 800	16 200	7 700	8 500	16 600	7 700	8 900
60-64 ans.....	19 800	9 200	10 600	19 600	9 100	10 500	19 400	8 900	10 500	18 900	8 700	10 200
65-69 ans.....	17 200	7 600	9 600	17 400	7 600	9 800	17 500	7 700	9 800	17 500	7 700	9 800
70-74 ans.....	13 200	5 500	7 700	13 400	5 500	7 900	13 500	5 600	7 900	13 700	5 600	8 100
75-79 ans.....	8 100	3 200	4 900	8 400	3 200	5 200	8 600	3 300	5 300	8 900	3 400	5 500
80-84 ans.....	4 000	1 500	2 500	4 200	1 500	2 700	4 400	1 600	2 800	4 600	1 700	2 900
85 ans et plus.	2 200	800	1 400	2 300	800	1 500	2 400	800	1 600	2 400	800	1 600

Groupes d'âge	1.1.1977			1.1.1978			1.1.1979			1.1.1980		
	Total	Hommes	Femmes	Total	Hommes	Femmes	Total	Hommes	Femmes	Total	Hommes	Femmes
Total.....	361 000	178 600	182 400	361 800	178 500	183 300	362 300	178 300	184 000	363 450	177 975	185 475
0-4 ans.....	19 800	10 200	9 600	19 600	10 100	9 500	19 800	10 200	9 600	20 351	10 433	9 918
5-9 ans.....	23 700	12 100	11 600	22 700	11 600	11 100	21 700	11 200	10 500	22 214	11 440	10 774
10-14 ans.....	26 400	13 400	13 000	26 200	13 500	12 700	25 700	13 100	12 600	26 322	13 440	12 882
15-19 ans.....	27 400	14 100	13 300	27 500	14 000	13 500	27 300	13 800	13 500	27 792	14 053	13 739
20-24 ans.....	29 200	14 600	14 600	29 600	14 800	14 800	29 700	14 900	14 800	28 530	14 300	14 230
25-29 ans.....	28 700	15 400	13 300	29 200	15 300	13 900	29 400	15 200	14 200	28 671	14 409	14 262
30-34 ans.....	25 900	13 900	12 000	26 300	14 100	12 200	27 100	14 500	12 600	27 676	14 621	13 055
35-39 ans.....	24 700	12 900	11 800	24 700	12 800	11 900	24 900	13 000	11 900	24 609	12 845	11 764
40-44 ans.....	24 300	12 700	11 600	24 100	12 700	11 400	24 200	12 600	11 600	24 354	12 514	11 840
45-49 ans.....	26 400	1 380	12 600	26 100	13 600	12 500	25 500	13 200	12 300	24 625	12 637	11 988
50-54 ans.....	21 700	10 100	11 600	22 600	10 800	11 800	23 300	11 400	11 900	24 062	12 086	11 976
55-59 ans.....	17 400	8 000	9 400	18 100	8 100	10 000	19 300	8 500	10 800	19 749	8 594	11 155
60-64 ans.....	17 900	8 200	9 700	16 600	7 600	9 000	15 400	7 100	8 300	14 870	6 872	7 998
65-69 ans.....	17 400	7 700	9 700	17 400	7 600	9 800	17 200	7 500	9 700	17 133	7 466	9 667
70-74 ans.....	13 700	5 500	8 200	14 000	5 700	8 300	14 300	5 800	8 500	14 530	5 938	8 592
75-79 ans.....	9 200	3 500	5 700	9 500	3 600	5 900	9 600	3 600	6 000			
80-84 ans.....	4 700	1 600	3 100	4 900	1 700	3 200	5 000	1 700	3 300	17 962	6 327	11 635
85 ans et plus.	2 500	900	1 600	2 700	900	1 800	2 900	1 000	1 900			

1.2 Population par groupe d'âges et sexe

Groupes d'âge	1.1.1981			1.1.1982			1.1.1983			1.1.1984		
	Total	Hommes	Femmes	Total	Hommes	Femmes	Total	Hommes	Femmes	Total	Hommes	Femmes
Total.....	364 850	178 250	186 600	365 600	178 050	187 550	365 450	177 775	187 675	365 550	177 675	187 875
0-4 ans.....	20 619	10 499	10 120	21 156	10 844	10 312	21 261	10 885	10 376	21 286	10 853	10 433
5-9 ans.....	21 491	11 106	10 385	20 687	10 659	10 028	20 382	10 490	9 892	20 284	10 397	9 887
10-14 ans.....	25 675	13 089	12 586	25 013	12 765	12 248	23 975	12 246	11 729	22 787	11 675	11 112
15-19 ans.....	28 045	14 187	13 858	27 922	14 147	13 775	27 683	14 111	13 572	27 082	13 784	13 298
20-24 ans.....	29 123	14 513	14 610	29 352	14 534	14 818	29 343	14 444	14 899	29 453	14 539	14 914
25-29 ans.....	29 143	14 672	14 471	29 749	14 790	14 959	29 980	14 954	15 026	30 301	15 103	15 198
30-34 ans.....	28 424	14 881	13 563	28 490	14 804	13 686	28 646	14 729	13 917	28 847	14 684	14 163
35-39 ans.....	24 596	12 841	11 755	25 365	13 262	12 103	25 822	13 513	12 309	26 410	13 835	12 575
40-44 ans.....	24 251	12 447	11 804	23 893	12 154	11 739	24 013	12 186	11 827	24 067	12 321	11 746
45-49 ans.....	23 841	12 192	11 649	23 295	11 872	11 423	23 140	11 821	11 319	23 198	11 767	11 431
50-54 ans.....	24 749	12 531	12 218	24 909	12 643	12 266	24 532	12 411	12 121	24 092	12 178	11 914
55-59 ans.....	19 874	8 790	11 084	20 295	9 071	11 224	21 083	9 727	11 356	21 773	10 329	11 444
60-64 ans.....	15 262	6 892	8 370	16 008	7 076	8 932	16 597	7 109	9 488	17 692	7 468	10 224
65-69 ans.....	16 747	7 214	9 533	15 970	6 898	9 072	14 842	6 452	8 390	13 792	6 021	7 771
70-74 ans.....	14 612	6 022	8 590	14 605	6 006	8 599	14 648	5 939	8 709	14 539	5 885	8 654
75-79 ans.....										10 885	3 980	6 905
80 ans et plus.	18 398	6 394	12 004	18 891	6 525	12 366	19 503	6 758	12 745	9 062	2 856	6 206
Groupes d'âge	1.1.1985			1.1.1986			1.1.1987			1.1.1988		
	Total	Hommes	Femmes	Total	Hommes	Femmes	Total	Hommes	Femmes	Total	Hommes	Femmes
Total.....	366 150	178 050	188 100	367 200	178 500	188 700	369 500	179 700	189 800	372 000	181 112	190 888
0-4 ans.....	21 202	10 855	10 347	21 082	10 860	10 222	21 111	10 823	10 288	21 291	10 909	10 382
5-9 ans.....	20 438	10 495	9 943	20 567	10 506	10 061	21 022	10 784	10 238	21 304	10 923	10 381
10-14 ans.....	21 811	11 196	10 615	21 034	10 857	10 177	20 403	10 501	9 902	20 261	10 415	9 846
15-19 ans.....	26 360	13 406	12 954	25 613	12 992	12 621	24 940	12 769	12 171	24 068	12 316	11 752
20-24 ans.....	29 643	14 733	14 910	29 745	14 839	14 906	29 730	14 914	14 816	29 506	14 982	14 524
25-29 ans.....	30 341	15 071	15 270	30 716	15 234	15 482	31 294	15 555	15 739	31 608	15 641	15 967
30-34 ans.....	29 287	14 832	14 455	29 724	15 008	14 716	30 573	15 324	15 249	31 040	15 608	15 432
35-39 ans.....	27 175	14 194	12 981	28 024	14 605	13 419	28 314	14 719	13 595	28 820	14 885	13 935
40-44 ans.....	23 902	12 306	11 596	23 873	12 300	11 573	24 808	12 854	11 954	25 589	13 303	12 286
45-49 ans.....	23 488	11 927	11 561	23 549	11 942	11 607	23 314	11 767	11 547	23 601	11 896	11 705
50-54 ans.....	23 494	11 810	11 684	22 835	11 485	11 350	22 453	11 308	11 145	22 430	11 351	11 079
55-59 ans.....	22 593	11 036	11 557	23 349	11 537	11 812	23 583	11 736	11 847	23 301	11 583	11 718
60-64 ans.....	18 136	7 532	10 604	18 245	7 706	10 539	18 732	8 031	10 701	19 565	8 715	10 850
65-69 ans.....	13 248	5 688	7 460	13 625	5 806	7 819	14 302	5 967	8 335	14 938	6 060	8 878
70-74 ans.....	14 551	5 886	8 665	14 271	5 746	8 525	13 632	5 556	8 076	12 740	5 210	7 530
75-79 ans.....	11 056	4 035	7 021	11 190	4 105	7 085	11 250	4 142	7 108	11 399	4 158	7 241
80 ans et plus.	9 425	2 948	6 477	9 758	2 972	6 786	10 039	2 950	7 089	10 539	3 157	7 382
Groupes d'âge	1.1.1989			1.1.1990			1.1.1991			1.1.1992		
	Total	Hommes	Femmes	Total	Hommes	Femmes	Total	Hommes	Femmes	Total	Hommes	Femmes
Total.....	375 800	183 314	192 486	379 300	185 352	193 948	384 400	188 344	196 056	389 800	191 300	198 500
0-4 ans.....	22 034	11 294	10 740	22 702	11 584	11 118	23 928	12 232	11 696	24 701	12 631	12 070
5-9 ans.....	21 629	11 033	10 596	21 820	11 134	10 686	21 946	11 311	10 635	22 325	11 463	10 862
10-14 ans.....	20 456	10 496	9 960	20 878	10 710	10 168	21 253	10 843	10 410	21 844	11 185	10 659
15-19 ans.....	23 192	11 920	11 272	22 445	11 525	10 920	21 994	11 335	10 659	21 534	11 071	10 463
20-24 ans.....	29 014	14 772	14 242	28 558	14 510	14 048	28 205	14 399	13 806	27 826	14 315	13 511
25-29 ans.....	32 176	16 106	16 070	32 624	16 536	16 088	33 266	16 992	16 274	33 601	17 217	16 384
30-34 ans.....	31 758	16 054	15 704	32 196	16 282	15 914	32 802	16 615	16 187	33 613	17 106	16 507
35-39 ans.....	29 351	15 064	14 287	30 022	15 380	14 642	30 662	15 699	14 963	31 660	16 101	15 559
40-44 ans.....	26 274	13 705	12 569	27 241	14 229	13 012	28 349	14 823	13 526	28 710	14 994	13 716
45-49 ans.....	23 860	12 152	11 708	23 771	12 209	11 562	23 836	12 285	11 551	24 845	12 888	11 957
50-54 ans.....	22 600	11 377	11 223	22 953	11 580	11 373	23 049	11 617	11 432	22 918	11 508	11 410
55-59 ans.....	22 947	11 418	11 529	22 332	11 024	11 308	21 719	10 727	10 992	21 426	10 609	10 817
60-64 ans.....	20 145	9 240	10 905	20 944	9 904	11 040	21 713	10 435	11 278	22 015	10 692	11 323
65-69 ans.....	15 954	6 369	9 585	16 437	6 491	9 946	16 569	6 646	9 923	17 070	6 969	10 101
70-74 ans.....	11 852	4 867	6 985	11 394	4 640	6 754	11 764	4 680	7 084	12 434	4 854	7 580
75-79 ans.....	11 325	4 135	7 190	11 382	4 193	7 189	11 315	4 165	7 150	10 866	4 054	6 812
80 ans et plus.	11 233	3 312	7 921	11 601	3 421	8 180	12 030	3 540	8 490	12 412	3 643	8 769

1.2 Population par groupe d'âges et sexe

Groupes d'âge	1.1.1993			1.1.1994			1.1.1995			1.1.1996		
	Total	Hommes	Femmes	Total	Hommes	Femmes	Total	Hommes	Femmes	Total	Hommes	Femmes
Total.....	395 200	194 087	201 113	400 900	196 904	203 996	406 600	199 630	206 970	412 800	202 600	210 200
0-4 ans.....	25 670	13 149	12 521	26 398	13 609	12 789	27 230	14 033	13 197	27 560	14 144	13 416
5-9 ans.....	22 807	11 677	11 130	23 632	12 139	11 493	24 383	12 420	11 963	25 627	13 108	12 519
10-14 ans.....	22 279	11 412	10 867	22 693	11 549	11 144	22 966	11 731	11 235	23 086	11 892	11 194
15-19 ans.....	21 444	11 016	10 428	21 677	11 106	10 571	22 112	11 313	10 799	22 508	11 453	11 055
20-24 ans.....	27 338	14 018	13 320	26 777	13 678	13 099	26 066	13 239	12 827	25 842	13 055	12 787
25-29 ans.....	33 977	17 495	16 482	33 623	17 247	16 376	33 375	16 995	16 380	32 993	16 763	16 230
30-34 ans.....	34 236	17 299	16 937	35 074	17 727	17 347	35 759	18 135	17 624	36 577	18 583	17 994
35-39 ans.....	32 333	16 486	15 847	33 051	16 832	16 219	33 563	17 057	16 506	34 287	17 361	16 926
40-44 ans.....	29 238	15 215	14 023	29 742	15 327	14 415	30 500	15 677	14 823	31 221	15 987	15 234
45-49 ans.....	25 576	13 277	12 299	26 301	13 717	12 584	27 375	14 290	13 085	28 493	14 865	13 628
50-54 ans.....	23 142	11 619	11 523	23 555	11 951	11 604	23 471	11 955	11 516	23 562	12 046	11 516
55-59 ans.....	21 444	10 660	10 784	21 637	10 724	10 913	22 098	11 008	11 090	22 327	11 087	11 240
60-64 ans.....	21 820	10 600	11 220	21 547	10 472	11 075	21 093	10 171	10 922	20 557	9 912	10 645
65-69 ans.....	17 875	7 632	10 243	18 465	8 126	10 339	19 334	8 832	10 502	20 000	9 273	10 727
70-74 ans.....	13 022	4 970	8 052	14 039	5 281	8 758	14 495	5 359	9 136	14 671	5 530	9 141
75-79 ans.....	10 133	3 770	6 363	9 429	3 535	5 894	9 127	3 372	5 755	9 563	3 447	6 116
80-84 ans.....	8 004	2 519	5 485	8 078	2 522	5 556	8 140	2 650	5 490	8 033	2 618	5 415
85 ans et plus.	4 862	1 273	3 589	5 182	1 362	3 820	5 513	1 393	4 120	5 893	1 476	4 417

Natalité

2.1 Naissances vivantes selon le mois de naissance

Mois/Année	1954	1955	1956	1957	1958	1959	1960	1961	1962	1963	1964	1965	1966	1967
Les 12 mois....	4 998	4 962	4 833	4 954	4 959	5 037	5 019	5 112	5 137	5 112	5 229	5 297	5 194	4 957
Janvier.....	443	400	414	437	459	453	457	422	459	420	448	475	467	438
Février.....	382	378	400	383	397	418	379	418	419	415	448	447	437	422
Mars.....	428	464	451	457	452	483	458	471	453	450	448	473	473	430
Avril.....	443	428	421	409	441	409	418	433	428	459	477	458	431	432
Mai.....	448	451	409	451	480	437	437	453	440	422	452	449	484	462
Juin.....	441	390	411	426	361	406	454	404	452	421	472	456	435	404
Juillet.....	427	436	364	424	384	434	447	457	432	413	433	473	418	417
Août.....	409	413	410	412	355	402	362	430	437	414	379	434	416	412
Septembre.....	388	391	441	422	425	414	400	410	422	458	445	383	403	368
Octobre.....	411	407	371	379	427	423	417	419	422	422	449	398	440	381
Novembre.....	390	400	369	354	396	372	391	362	395	383	378	409	378	396
Décembre.....	388	404	372	400	382	386	399	433	378	435	400	442	412	395
Mois/Année	1968	1969	1970	1971	1972	1973	1974	1975	1976	1977	1978	1979	1980	1981
Les 12 mois....	4 704	4 503	4 411	4 443	4 086	3 800	3 925	3 982	3 915	4 053	4 072	4 078	4 169	4 414
Janvier.....	418	379	404	354	332	332	314	322	310	328	308	339	338	388
Février.....	417	381	347	333	359	288	289	324	335	282	291	293	304	390
Mars.....	412	456	406	396	340	351	304	363	334	397	376	336	333	376
Avril.....	385	366	370	372	325	335	314	338	296	326	333	326	306	323
Mai.....	434	423	369	424	366	349	337	379	345	368	373	390	369	417
Juin.....	387	434	385	348	369	337	362	363	324	344	359	340	346	365
Juillet.....	396	386	370	378	381	328	339	322	357	330	346	402	365	401
Août.....	380	358	324	363	361	296	322	329	350	363	354	336	360	375
Septembre.....	390	370	352	369	323	300	358	311	364	312	314	313	373	359
Octobre.....	373	323	344	403	313	306	356	299	322	355	364	353	343	372
Novembre.....	346	319	383	342	313	292	324	299	282	307	296	297	369	313
Décembre.....	366	308	357	361	304	286	306	333	296	341	358	353	363	335
Mois/Année	1982	1983	1984	1985	1986	1987	1988	1989	1990	1991	1992	1993	1994	1995
Les 12 mois....	4 300	4 185	4 192	4 104	4 309	4 238	4 603	4 665	4 936	4 986	5 149	5 353	5 451	5 421
Janvier.....	348	347	351	364	334	361	393	353	395	397	399	418	415	431
Février.....	322	294	325	331	303	341	364	369	377	357	404	388	414	406
Mars.....	373	348	376	357	371	330	377	416	406	430	417	442	495	492
Avril.....	346	315	314	328	320	352	327	409	377	392	386	428	444	425
Mai.....	392	402	361	355	390	367	423	387	457	460	461	498	500	490
Juin.....	369	355	367	332	415	360	398	383	442	442	402	415	513	486
Juillet.....	428	387	392	372	353	389	352	413	460	456	516	510	499	479
Août.....	351	409	355	344	389	332	388	410	406	451	459	419	456	433
Septembre.....	342	352	323	294	374	369	422	374	418	379	426	503	433	460
Octobre.....	341	330	359	368	331	376	391	400	419	452	444	483	461	416
Novembre.....	335	289	335	323	353	321	363	372	344	383	405	394	361	429
Décembre.....	353	357	334	336	376	340	405	379	435	387	430	455	460	474

2.2 Naissances vivantes en mariage et hors mariage

Spécification	1954	1955	1956	1957	1958	1959	1960	1961	1962	1963	1964	1965	1966	1967
	Nombres absolus													
Naissances vivantes au total	4 998	4 962	4 833	4 954	4 959	5 037	5 019	5 112	5 137	5 112	5 229	5 297	5 194	4 957
en mariage	4 851	4 824	4 689	4 806	4 809	4 879	4 860	4 938	4 980	4 956	5 064	5 101	5 028	4 784
hors mariage	147	138	144	148	150	158	159	174	157	156	165	196	166	173
	Nombres proportionnels %													
Naissances vivantes au total	100.0	100.0	100.0	100.0	100.0	100.0	100.0	100.0	100.0	100.0	100.0	100.0	100.0	100.0
en mariage	97.1	97.2	97.0	97.0	97.0	96.9	96.8	96.6	96.9	96.9	96.8	96.3	96.8	96.5
hors mariage	2.9	2.8	3.0	3.0	3.0	3.1	3.2	3.4	3.1	3.1	3.2	3.7	3.2	3.5
Spécification	1968	1969	1970	1971	1972	1973	1974	1975	1976	1977	1978	1979	1980	1981
	Nombres absolus													
Naissances vivantes au total	4 704	4 503	4 411	4 443	4 086	3 800	3 925	3 982	3 915	4 053	4 072	4 078	4 169	4 414
en mariage	4 552	4 369	4 234	4 268	3 913	3 645	3 752	3 814	3 734	3 865	3 902	3 850	3 920	4 100
hors mariage	152	134	177	175	173	155	173	168	181	188	170	228	249	314
	Nombres proportionnels %													
Naissances vivantes au total	100.0	100.0	100.0	100.0	100.0	100.0	100.0	100.0	100.0	100.0	100.0	100.0	100.0	100.0
en mariage	96.8	97.0	96.0	96.1	95.8	95.9	95.6	95.8	95.4	95.4	95.8	94.4	94.0	92.9
hors mariage	3.2	3.0	4.0	3.9	4.2	4.1	4.4	4.2	4.6	4.6	4.2	5.6	6.0	7.1
Spécification	1982	1983	1984	1985	1986	1987	1988	1989	1990	1991	1992	1993	1994	1995
	Nombres absolus													
Naissances vivantes au total	4 300	4 185	4 192	4 104	4 309	4 238	4 603	4 665	4 936	4 986	5 149	5 353	5 451	5 421
en mariage	4 035	3 848	3 848	3 748	3 868	3 771	4 047	4 113	4 300	4 379	4 494	4 661	4 756	4 710
hors mariage	265	337	344	356	441	467	556	552	636	607	655	692	695	711
	Nombres proportionnels %													
Naissances vivantes au total	100.0	100.0	100.0	100.0	100.0	100.0	100.0	100.0	100.0	100.0	100.0	100.0	100.0	100.0
en mariage	93.8	91.9	91.8	91.3	89.8	89.0	87.9	88.2	87.1	87.8	87.3	87.1	87.3	86.9
hors mariage	6.2	8.1	8.2	8.7	10.2	11.0	12.1	11.8	12.9	12.2	12.7	12.9	12.7	13.1

2.3 Naissances vivantes selon l'âge de la mère

Age de la mère	1954	1955	1956	1957	1958	1959	1960	1961	1962	1963	1964	1965	1966	1967
Naissances en mariage														
Tous âges.....	4 851	4 824	4 689	4 806	4 809	4 879	4 860	4 938	4 980	4 956	5 064	5 101	5 028	4 784
Moins de 16 ans.....	-	-	-	1	1	1	-	1	2	3	3	3	5	2
16-19 ans.....	159	144	165	175	155	216	191	188	197	210	229	251	275	294
20-24 ans.....	1 280	1 302	1 303	1 326	1 393	1 378	1 417	1 494	1 529	1 528	1 555	1 579	1 578	1 561
25-29 ans.....	1 750	1 762	1 679	1 743	1 654	1 695	1 624	1 626	1 626	1 634	1 638	1 711	1 667	1 544
30-34 ans.....	1 096	1 054	1 033	1 030	1 067	1 056	1 080	1 068	1 036	1 028	1 044	979	921	864
35-39 ans.....	411	412	383	417	432	443	431	447	486	435	468	448	468	411
40-44 ans.....	145	143	116	106	96	83	106	108	100	112	121	120	108	101
45-49 ans.....	10	7	8	8	11	7	11	5	4	6	5	5	5	5
50 ans et plus.....	-	-	-	-	-	-	-	1	-	-	-	-	-	-
Age inconnu.....	-	-	2	-	-	-	-	-	-	-	1	5	1	2
Naissances hors mariage														
Tous âges.....	147	138	144	148	150	158	159	174	157	156	165	196	166	173
Moins de 16 ans.....	-	3	2	-	2	2	3	3	2	2	3	1	5	3
16-19 ans.....	29	31	33	33	27	39	35	36	37	33	41	48	34	37
20-24 ans.....	65	63	57	59	60	64	69	71	65	64	61	73	55	65
25-29 ans.....	29	22	32	31	32	29	22	36	30	25	30	41	26	36
30-34 ans.....	16	13	14	16	18	17	18	15	8	20	15	18	25	19
35-39 ans.....	5	4	4	6	10	4	7	9	10	7	11	9	16	10
40-44 ans.....	3	2	2	3	1	3	5	4	5	5	3	6	5	2
45-49 ans.....	-	-	-	-	-	-	-	-	-	-	1	-	-	1
50 ans et plus.....	-	-	-	-	-	-	-	-	-	-	-	-	-	-
Age inconnu.....	-	-	-	-	-	-	-	-	-	-	-	-	-	-
Age de la mère	1968	1969	1970	1971	1972	1973	1974	1975	1976	1977	1978	1979	1980	1981
Naissances en mariage														
Tous âges.....	4 552	4 369	4 234	4 268	3 913	3 645	3 752	3 814	3 734	3 865	3 902	3 850	3 920	4 100
Moins de 16 ans.....	1	3	3	-	2	4	2	2	3	2	3	-	2	4
16-19 ans.....	270	296	289	333	318	299	258	234	224	223	196	199	180	187
20-24 ans.....	1 545	1 376	1 432	1 437	1 262	1 219	1 252	1 276	1 247	1 306	1 296	1 138	1 144	1 186
25-29 ans.....	1 458	1 402	1 322	1 375	1 273	1 160	1 280	1 385	1 362	1 448	1 481	1 534	1 546	1 593
30-34 ans.....	790	784	706	662	692	604	638	613	615	634	653	732	796	872
35-39 ans.....	367	396	367	348	291	278	252	255	232	215	229	198	206	216
40-44 ans.....	111	107	109	107	71	76	60	44	46	35	40	46	43	38
45-49 ans.....	7	5	5	6	4	5	9	4	5	2	4	3	3	4
50 ans et plus.....	-	-	-	-	-	-	-	1	-	-	-	-	-	-
Age inconnu.....	3	-	1	-	-	-	1	-	-	-	-	-	-	-

2.3 Naissances vivantes selon l'âge de la mère

Age de la mère	1968	1969	1970	1971	1972	1973	1974	1975	1976	1977	1978	1979	1980	1981
Naissances hors mariage														
Tous âges.....	152	134	177	175	173	155	173	168	181	188	170	228	249	314
Moins de 16 ans.....	-	1	2	6	5	3	5	3	-	1	2	3	2	3
16-19 ans.....	38	20	38	56	44	44	50	48	39	36	30	43	44	41
20-24 ans.....	47	52	59	55	59	65	62	54	59	69	57	65	87	112
25-29 ans.....	35	27	33	30	23	21	34	27	41	28	30	49	44	86
30-34 ans.....	19	18	24	15	21	16	12	21	16	20	24	29	35	34
35-39 ans.....	10	11	13	9	17	4	6	7	7	6	9	7	13	12
40-44 ans.....	2	5	7	3	4	2	3	1	1	1	2	6	3	6
45-49 ans.....	-	-	1	1	-	-	1	-	1	-	-	-	-	1
50 ans et plus.....	1	-	-	-	-	-	-	-	-	-	-	-	-	-
Age inconnu.....	-	-	-	-	-	-	-	7	17	27	16	26	21	19
Age de la mère	1982	1983	1984	1985	1986	1987	1988	1989	1990	1991	1992	1993	1994	1995
Naissances en mariage														
Tous âges.....	4 035	3 848	3 848	3 748	3 868	3 771	4 047	4 113	4 300	4 379	4 494	4 661	4 756	4 710
Moins de 16 ans.....	3	1	2	3	-	1	-	-	-	-	-	-	-	-
16-19 ans.....	145	132	101	95	80	81	78	67	90	95	81	81	70	73
20-24 ans.....	1 181	1 019	974	970	901	800	815	840	777	769	745	791	769	683
25-29 ans.....	1 599	1 578	1 591	1 506	1 616	1 560	1 703	1 721	1 815	1 802	1 848	1 888	1 827	1 851
30-34 ans.....	860	867	909	905	965	999	1 092	1 131	1 224	1 303	1 351	1 417	1 546	1 553
35-39 ans.....	210	217	229	238	282	287	318	319	346	366	414	425	501	487
40-44 ans.....	36	32	42	29	23	42	40	34	47	43	52	52	42	62
45-49 ans.....	1	2	-	2	1	1	1	1	-	1	2	3	-	1
50 ans et plus.....	-	-	-	-	-	-	-	-	-	-	-	-	-	-
Age inconnu.....	-	-	-	-	-	-	-	-	1	-	1	4	1	-
Naissances hors mariage														
Tous âges.....	265	337	344	356	441	467	556	552	636	607	655	692	695	711
Moins de 16 ans.....	3	-	-	2	2	2	1	-	-	-	-	-	1	1
16-19 ans.....	28	57	40	37	39	56	74	55	59	45	46	56	54	41
20-24 ans.....	84	113	107	112	129	131	159	165	183	179	188	191	179	169
25-29 ans.....	81	79	93	105	137	128	162	178	194	172	210	201	211	220
30-34 ans.....	38	43	59	60	80	99	104	94	130	155	129	161	162	166
35-39 ans.....	18	25	17	17	35	34	39	42	57	46	69	60	68	92
40-44 ans.....	2	5	6	2	7	4	6	4	8	8	8	8	16	16
45-49 ans.....	-	-	1	1	1	-	1	-	-	-	-	-	-	1
50 ans et plus.....	-	-	1	-	-	-	-	-	-	-	-	-	-	-
Age inconnu.....	11	15	20	20	11	13	10	14	5	2	5	15	4	5

2.4 Accouchements multiples selon le type et le sexe des naissances

Spécification	1954	1955	1956	1957	1958	1959	1960	1961	1962	1963	1964	1965	1966	1967
Accouchements au total.....	5 034	4 993	4 866	4 962	4 984	5 048	5 038	5 062	5 157	5 130	5 264	5 326	5 209	4 981
Accouchements simples..	4 984	4 942	4 821	4 897	4 927	4 981	4 976	5 014	5 094	5 064	5 218	5 263	5 168	4 935
Accouchements multiples	50	51	45	65	57	67	62	48	63	66	46	63	41	46
Accouchements doubles.....	50	51	44	65	55	67	61	48	61	65	44	63	41	46
2 garçons.....	19	14	17	20	16	25	15	17	21	26	12	27	17	20
1 garçon, 1 fille.....	17	17	14	18	17	24	26	13	18	17	11	13	12	16
2 filles.....	14	20	13	27	22	18	20	18	22	22	21	23	12	10
Accouchements triples.....	-	1	1	-	2	-	1	-	2	1	2	-	-	-
3 garçons.....	-	-	1	-	-	-	-	-	2	-	-	-	-	-
2 garçons, 1 fille.....	-	-	-	-	-	-	-	-	-	-	-	-	-	-
1 garçon, 2 filles.....	-	1	-	-	-	-	1	-	-	1	1	-	-	-
3 filles.....	-	-	-	-	2	-	-	-	-	-	1	-	-	-
Enfants nés des accouche- ments multiples.....	100	105	91	130	117	134	125	98	130	133	94	126	82	92
Nés vivants.....	97	101	89	122	107	129	118	92	119	133	94	113	81	91
Garçons.....	54	46	49	55	46	70	53	45	61	70	36	62	45	56
Filles.....	43	55	40	67	61	59	65	47	58	63	58	51	36	35
Mort-nés.....	3	4	2	8	10	5	7	6	11	-	-	13	1	1
Garçons.....	1	-	2	3	3	3	4	2	6	-	-	5	1	-
Filles.....	2	4	-	5	7	2	3	4	5	-	-	8	-	1
Spécification	1968	1969	1970	1971	1972	1973	1974	1975	1976	1977	1978	1979	1980	1981
Accouchements au total.....	4 730	4 493	4 411	4 429	4 090	3 798	4 060	3 972	3 898	4 003	4 046	4 048	4 132	4 367
Accouchements simples..	4 693	4 434	4 369	4 376	4 055	3 758	3 889	3 924	3 862	3 960	4 010	4 010	1 092	4 322
Accouchements multiples	37	59	42	53	35	40	35	38	36	43	36	38	40	45
Accouchements doubles.....	35	57	41	53	34	40	34	37	37	41	35	37	40	43
2 garçons.....	15	24	9	23	10	15	17	17	14	19	13	15	11	19
1 garçon, 1 fille.....	10	16	13	10	10	14	5	7	9	11	7	7	11	7
2 filles.....	10	17	19	20	14	11	12	13	14	11	15	15	18	17
Accouchements triples.....	2	2	1	-	1	-	1	1	-	2	1	1	-	2
3 garçons.....	-	-	1	-	-	-	-	-	-	1	-	1	-	-
2 garçons, 1 fille.....	-	1	-	-	1	-	-	-	-	1	-	-	-	-
1 garçon, 2 filles.....	2	-	-	-	-	-	1	-	-	-	1	-	-	-
3 filles.....	-	1	-	-	-	-	-	1	-	-	-	-	-	2
Enfants nés des accouche- ments multiples.....	76	120	85	106	71	80	71	77	74	88	73	77	80	92
Nés vivants.....	74	110	80	97	68	78	71	75	71	86	70	77	80	92
Garçons.....	42	63	34	48	31	43	40	39	36	52	34	40	33	47
Filles.....	32	47	46	49	37	35	31	35	35	34	36	37	47	45
Mort-nés.....	2	10	5	9	3	2	-	2	3	2	3	-	-	-
Garçons.....	-	3	-	8	1	1	-	2	1	2	-	-	-	-
Filles.....	2	7	5	1	2	1	-	-	2	-	3	-	-	-
Spécification	1982	1983	1984	1985	1986	1987	1988	1989	1990	1991	1992	1993	1994	1995
Accouchements au total.....	4 276	4 160	4 142	4 072	4 221	4 205	4 560	4 682	4 898	4 989	5 095	5 288	5 391	5 344
Accouchements simples..	4 243	4 123	4 090	4 036	4 176	4 162	4 509	4 617	4 853	4 950	5 024	5 231	5 329	5 283
Accouchements multiples	33	37	52	36	46	43	51 ¹	65	45	39	71	57	62 ²	62 ³
Accouchements doubles.....	31	37	49	36	45	41	49	62	44	36	69	56	59	61
2 garçons.....	7	10	23	10	16	14	17	21	15	12	27	26	14	23
1 garçon, 1 fille.....	11	11	8	15	13	13	14	16	14	12	21	13	23	21
2 filles.....	13	16	18	11	16	14	18	25	15	12	21	17	22	17
Accouchements triples.....	2	-	3	-	1	2	1	3	1	3	2	1	2	4
3 garçons.....	-	-	-	-	1	-	-	1	-	1	-	-	-	-
2 garçons, 1 fille.....	-	-	-	-	-	1	-	-	-	1	1	-	-	2
1 garçon, 2 filles.....	1	-	-	-	-	-	-	1	1	-	-	1	1	1
3 filles.....	1	-	3	-	-	1	1	1	-	1	1	-	1	1
Enfants nés des accouche- ments multiples.....	68	74	107	72	93	88	105	132	91	86	144	115	128	138
Nés vivants.....	68	74	107	72	93	88	105	130	91	81	141	114	127	138
Garçons.....	26	31	54	35	48	43	49	61	45	38	75	65	51	74
Filles.....	42	43	53	37	45	45	56	69	46	43	66	49	76	64
Mort-nés.....	-	-	-	-	-	-	-	2	-	5	3	1	1	-
Garçons.....	-	-	-	-	-	-	-	-	-	5	2	1	1	-
Filles.....	-	-	-	-	-	-	-	2	-	-	1	-	-	-

¹ Y compris 1 accouchement quadruple (1 garçon, 3 filles)² Y compris 1 accouchement quadruple (4 filles)³ Y compris 1 accouchement quadruple (2 filles, 2 garçons)

2.5 Naissances vivantes en mariage selon le rang de la naissance

Rang de la naissance	1954	1955	1956	1957	1958	1959	1960	1961	1962	1963	1964	1965	1966	1967
Total.....	4 851	4 824	4 689	4 806	4 809	4 879	4 860	4 938	4 980	4 956	5 064	5 101	5 028	4 784
1ère naissance...	2 137	2 080	2 034	2 073	2 058	2 053	1 997	2 026	1 957	1 913	1 956	1 999	2 000	1 952
2e naissance.....	1 440	1 494	1 431	1 399	1 425	1 460	1 510	1 545	1 602	1 602	1 649	1 642	1 630	1 471
3e naissance.....	699	657	645	714	712	747	717	736	751	780	787	786	772	752
4e naissance.....	290	290	290	289	315	295	331	317	329	359	353	357	315	342
5e naissance.....	114	139	153	171	133	141	146	136	173	130	150	142	151	137
6e naissance.....	78	66	44	74	76	84	67	79	70	89	81	73	69	48
7e naissance.....	36	41	35	34	30	41	36	39	43	31	39	42	33	41
8e naissance.....	27	21	20	20	27	15	27	16	22	26	13	19	22	15
9e naissance.....	10	15	14	14	17	17	12	21	14	12	14	13	12	10
10e naissance.....	7	9	7	6	9	9	7	10	7	7	7	6	12	8
11e naissance.....	5	2	9	4	5	6	5	6	3	5	4	6	5	3
12e naissance.....	5	3	3	2	1	7	-	2	3	1	6	5	1	2
13e naiss. et plus	3	7	2	6	1	4	5	5	6	1	4	3	2	1
Rang inconnu.....	-	-	2	-	-	-	-	-	-	-	1	8	4	2
Rang de la naissance	1968	1969	1970	1971	1972	1973	1974	1975	1976	1977	1978	1979	1980	1981
Total.....	4 552	4 369	4 234	4 268	3 913	3 645	3 752	3 814	3 734	3 865	3 902	3 850	3 920	4 100
1ère naissance...	1 816	1 775	1 815	1 916	1 732	1 685	1 754	1 788	1 810	1 963	1 935	1 896	1 862	1 948
2e naissance.....	1 490	1 383	1 320	1 352	1 284	1 165	1 264	1 307	1 247	1 285	1 342	1 344	1 435	1 521
3e naissance.....	687	678	639	582	499	473	470	452	439	418	429	423	446	476
4e naissance.....	296	284	250	246	224	180	152	152	123	115	119	111	124	106
5e naissance.....	118	133	103	80	95	73	58	72	54	40	34	39	29	28
6e naissance.....	73	52	54	43	38	32	24	21	29	14	20	13	12	11
7e naissance.....	36	27	23	18	16	21	14	11	10	13	9	9	6	5
8e naissance.....	10	17	15	13	10	3	11	4	9	5	7	6	4	2
9e naissance.....	13	5	3	5	5	6	3	2	6	3	3	4	-	1
10e naissance.....	4	5	4	7	4	1	-	2	2	5	-	2	2	1
11e naissance.....	1	3	2	3	4	3	1	-	1	-	1	1	-	-
12e naissance.....	1	3	2	1	1	2	-	-	1	3	1	1	-	-
13e naiss. et plus	4	3	3	2	1	1	1	3	1	-	2	1	-	1
Rang inconnu.....	3	1	1	-	-	-	-	-	2	1	-	-	-	-
Rang de la naissance	1982	1983	1984	1985	1986	1987	1988	1989	1990	1991	1992	1993	1994	1995
Total.....	4 035	3 848	3 848	3 748	3 868	3 771	4 047	4 113	4 300	4 379	4 494	4 661	4 756	4 710
1ère naissance...	1 934	1 792	1 795	1 782	1 800	1 738	1 852	1 863	1 938	1 973	2 043	2 106	2 037	1 976
2e naissance.....	1 487	1 456	1 468	1 377	1 442	1 398	1 503	1 535	1 617	1 675	1 677	1 729	1 813	1 773
3e naissance.....	445	452	420	467	483	501	540	536	597	545	603	612	654	721
4e naissance.....	121	105	117	92	113	98	120	110	104	141	127	159	141	162
5e naissance.....	28	27	29	19	23	25	23	29	31	28	21	31	29	25
6e naissance.....	9	6	10	6	5	7	6	10	3	5	7	7	10	5
7e naissance.....	6	4	6	3	2	1	2	4	3	1	6	2	2	7
8e naissance.....	2	3	-	1	-	2	1	2	-	-	1	-	-	-
9e naissance.....	2	2	2	-	-	-	-	-	-	-	-	-	1	-
10e naissance.....	1	1	1	-	-	-	-	-	-	-	-	-	-	-
11e naissance.....	-	-	-	-	-	-	-	-	-	-	-	-	-	-
12e naissance.....	-	-	-	-	-	-	-	-	-	-	-	-	-	-
13e naiss. et plus	-	-	-	1	-	1	-	24	7	11	9	15	69	41
Rang inconnu.....	-	-	-	1	-	1	-	24	7	11	9	15	69	41

2.6 Naissances vivantes en mariage selon l'âge de la mère et le rang de la naissance

Âge de la mère (en années)	Naissances vivantes en mariage au total	Rang de la naissance										Rang non déclaré
		1 ^o	2 ^o	3 ^o	4 ^o	5 ^o	6 ^o	7 ^o	8 ^o	9 ^o	10 ^o et plus	
Année 1954												
Tous âges.....	4 851	2 137	1 440	699	290	114	78	36	27	10	20	-
- 16 ans.....	-	-	-	-	-	-	-	-	-	-	-	-
16-19 ans.....	159	138	20	1	-	-	-	-	-	-	-	-
20-24 ans.....	1 280	854	329	78	13	4	2	-	-	-	-	-
25-29 ans.....	1 750	780	598	249	89	21	7	2	3	1	-	-
30-34 ans.....	1 096	272	370	256	103	46	24	15	7	-	3	-
35-39 ans.....	411	70	94	91	57	29	29	10	13	6	12	-
40-44 ans.....	145	22	27	24	27	11	15	7	4	3	5	-
45-49 ans.....	10	1	2	-	1	3	1	2	-	-	-	-
Age inconnu.....	-	-	-	-	-	-	-	-	-	-	-	-
Année 1955												
Tous âges.....	4 824	2 080	1 494	657	290	139	65	41	21	15	21	-
- 16 ans.....	-	-	-	-	-	-	-	-	-	-	-	-
16-19 ans.....	144	116	27	1	-	-	-	-	-	-	-	-
20-24 ans.....	1 302	856	344	72	23	4	3	-	-	-	-	-
25-29 ans.....	1 762	770	623	237	81	28	14	8	-	1	-	-
30-34 ans.....	1 054	255	380	216	101	54	21	14	6	4	3	-
35-39 ans.....	412	62	98	96	65	40	16	14	8	4	9	-
40-44 ans.....	143	20	22	32	20	12	12	4	7	6	8	-
45-49 ans.....	7	1	-	3	-	1	-	1	-	-	1	-
Age inconnu.....	-	-	-	-	-	-	-	-	-	-	-	-
Année 1956												
Tous âges.....	4 689	2 034	1 431	645	290	153	44	35	20	14	21	2
- 16 ans.....	-	-	-	-	-	-	-	-	-	-	-	-
16-19 ans.....	165	135	26	4	-	-	-	-	-	-	-	-
20-24 ans.....	1 303	872	316	91	15	6	1	2	-	-	-	-
25-29 ans.....	1 679	732	597	233	61	43	4	4	4	-	1	-
30-34 ans.....	1 033	227	374	210	124	53	20	12	6	5	2	-
35-39 ans.....	383	56	99	83	68	37	11	10	8	2	9	-
40-44 ans.....	116	10	19	24	21	14	7	6	1	7	7	-
45-49 ans.....	8	2	-	1	1	-	1	1	1	1	2	-
Age inconnu.....	2	-	-	-	-	-	-	-	-	-	-	2
Année 1957												
Tous âges.....	4 806	2 073	1 399	714	289	171	74	34	20	14	8	-
- 16 ans.....	1	1	-	-	-	-	-	-	-	-	-	-
16-19 ans.....	175	147	23	5	-	-	-	-	-	-	-	-
20-24 ans.....	1 326	867	336	96	17	9	-	-	1	-	-	-
25-29 ans.....	1 743	733	614	254	87	32	16	3	3	1	-	-
30-34 ans.....	1 030	252	313	234	104	72	30	14	6	3	2	-
35-39 ans.....	417	55	103	100	62	45	19	9	9	6	8	-
40-44 ans.....	106	17	8	24	16	12	9	7	1	4	8	-
45-49 ans.....	8	-	2	1	3	1	-	1	-	-	-	-
Age inconnu.....	-	-	-	-	-	-	-	-	-	-	-	-
Année 1958												
Tous âges.....	4 809	2 058	1 425	712	315	133	-	-	-	-	-	-
- 16 ans.....	1	1	-	-	-	-	-	-	-	-	-	-
16-19 ans.....	155	129	24	2	-	-	-	-	-	-	-	-
20-24 ans.....	1 393	937	343	81	31	1	-	-	-	-	2	-
25-29 ans.....	1 654	676	581	255	95	27	11	3	-	4	1	-
30-34 ans.....	1 067	232	356	248	112	59	32	11	10	6	7	-
35-39 ans.....	432	88	104	103	62	36	28	9	12	3	4	-
40-44 ans.....	96	15	15	20	13	9	5	6	5	4	2	-
45-49 ans.....	11	-	2	3	2	1	-	1	-	-	-	-
Age inconnu.....	-	-	-	-	-	-	-	-	-	-	-	-

2.6 Naissances vivantes en mariage selon l'âge de la mère et le rang de la naissance

Âge de la mère (en années)	Naissances vivantes en mariage au total	Rang de la naissance										Rang non déclaré
		1 ^e	2 ^e	3 ^e	4 ^e	5 ^e	6 ^e	7 ^e	8 ^e	9 ^e	10 ^e et plus	
Année 1959												
Tous âges.....	4 879	2 053	1 460	747	295	141	84	41	15	17	26	-
- 16 ans.....	-	-	-	-	-	-	-	-	-	-	-	-
16-19 ans.....	216	182	28	6	-	-	-	-	-	-	-	-
20-24 ans.....	1 378	909	337	99	19	12	2	-	-	-	-	-
25-29 ans.....	1 695	651	634	269	80	36	17	5	1	1	1	-
30-34 ans.....	1 056	234	343	245	120	49	31	19	4	5	6	-
35-39 ans.....	443	69	108	109	64	34	20	11	9	8	11	-
40-44 ans.....	83	7	10	18	12	9	14	5	1	1	6	-
45-49 ans.....	7	-	-	1	-	1	-	1	-	2	2	-
Age inconnu.....	-	-	-	-	-	-	-	-	-	-	-	-
Année 1960												
Tous âges.....	4 860	1 997	1 510	717	331	146	67	36	27	12	17	-
- 16 ans.....	-	-	-	-	-	-	-	-	-	-	-	-
16-19 ans.....	191	159	31	1	-	-	-	-	-	-	-	-
20-24 ans.....	1 417	935	342	104	26	10	-	-	-	-	-	-
25-29 ans.....	1 624	591	629	234	107	36	15	5	4	1	2	-
30-34 ans.....	1 080	234	387	242	112	52	28	14	3	4	4	-
35-39 ans.....	431	64	102	111	64	34	18	14	14	5	5	-
40-44 ans.....	106	13	16	21	21	14	6	3	4	2	6	-
45-49 ans.....	11	1	3	4	1	-	-	-	2	-	-	-
Age inconnu.....	-	-	-	-	-	-	-	-	-	-	-	-
Année 1961												
Tous âges.....	4 938	2 026	1 545	736	317	136	79	39	16	21	23	-
- 16 ans.....	1	1	-	-	-	-	-	-	-	-	-	-
16-19 ans.....	188	154	24	8	2	-	-	-	-	-	-	-
20-24 ans.....	1 494	965	404	89	30	5	1	-	-	-	-	-
25-29 ans.....	1 626	606	631	255	82	28	14	7	1	1	1	-
30-34 ans.....	1 068	213	368	261	111	52	32	15	4	4	8	-
35-39 ans.....	447	70	103	106	76	36	19	10	9	11	7	-
40-44 ans.....	108	15	14	16	16	14	12	7	2	5	7	-
45-49 ans.....	5	1	1	1	-	1	1	-	-	-	-	-
Age inconnu.....	1	1	-	-	-	-	-	-	-	-	-	-
Année 1962												
Tous âges.....	4 980	1 957	1 602	751	329	173	70	43	22	14	17	2
- 16 ans.....	2	2	-	-	-	-	-	-	-	-	-	-
16-19 ans.....	197	163	30	2	2	-	-	-	-	-	-	-
20-24 ans.....	1 529	948	442	101	24	11	3	-	-	-	-	-
25-29 ans.....	1 626	587	625	252	103	36	11	8	1	2	1	-
30-34 ans.....	1 036	183	349	263	114	68	21	16	11	3	6	2
35-39 ans.....	486	64	135	111	72	48	23	15	9	5	4	-
40-44 ans.....	100	10	20	21	14	10	12	4	1	3	5	-
45-49 ans.....	4	-	1	1	-	-	-	-	-	1	1	-
Age inconnu.....	-	-	-	-	-	-	-	-	-	-	-	-
Année 1963												
Tous âges.....	4 956	1 913	1 602	780	359	130	89	31	26	12	14	-
- 16 ans.....	3	3	-	-	-	-	-	-	-	-	-	-
16-19 ans.....	210	174	31	5	-	-	-	-	-	-	-	-
20-24 ans.....	1 528	911	463	114	34	2	4	-	-	-	-	-
25-29 ans.....	1 634	535	649	298	99	38	10	3	2	-	-	-
30-34 ans.....	1 028	212	344	224	136	51	38	5	10	3	5	-
35-39 ans.....	435	56	98	117	76	27	25	18	8	5	5	-
40-44 ans.....	112	22	15	22	14	12	11	4	6	3	3	-
45-49 ans.....	6	-	2	-	-	-	1	1	-	1	1	-
Age inconnu.....	-	-	-	-	-	-	-	-	-	-	-	-

2.6 Naissances vivantes en mariage selon l'âge de la mère et le rang de la naissance

Âge de la mère (en années)	Naissances vivantes en mariage au total	Rang de la naissance										
		1°	2°	3°	4°	5°	6°	7°	8°	9°	10° et plus	Rang non déclaré
Année 1964												
Tous âges.....	5 064	1 956	1 649	787	353	150	81	39	13	14	21	1
- 16 ans.....	3	3	-	-	-	-	-	-	-	-	-	-
16-19 ans.....	229	185	39	5	-	-	-	-	-	-	-	-
20-24 ans.....	1 555	937	443	127	36	11	-	1	-	-	-	-
25-29 ans.....	1 638	551	656	269	101	35	16	6	2	2	-	-
30-34 ans.....	1 044	200	371	248	117	50	28	12	7	6	5	-
35-39 ans.....	468	64	118	113	74	42	27	13	3	4	10	-
40-44 ans.....	121	16	18	25	25	12	10	7	1	2	5	-
45-49 ans.....	5	-	-	-	-	-	-	-	-	-	1	-
Age inconnu.....	1	-	-	-	-	-	-	-	-	-	-	1
Année 1965												
Tous âges.....	5 101	1 999	1 642	786	357	142	73	42	19	13	20	8
- 16 ans.....	3	3	-	-	-	-	-	-	-	-	-	-
16-19 ans.....	251	203	41	5	2	-	-	-	-	-	-	-
20-24 ans.....	1 579	974	438	126	29	9	1	1	-	-	-	1
25-29 ans.....	1 711	575	690	276	110	36	13	7	-	2	-	2
30-34 ans.....	979	174	329	252	118	44	28	19	5	4	6	-
35-39 ans.....	448	50	122	101	82	40	23	9	10	5	6	-
40-44 ans.....	120	20	20	25	15	13	8	6	4	2	7	-
45-49 ans.....	5	-	2	1	1	-	-	-	-	-	1	-
Age inconnu.....	5	-	-	-	-	-	-	-	-	-	-	5
Année 1966												
Tous âges.....	5 028	2 000	1 630	772	315	151	69	33	22	12	20	4
- 16 ans.....	5	5	-	-	-	-	-	-	-	-	-	-
16-19 ans.....	275	228	40	4	-	1	-	-	-	-	-	-
20-24 ans.....	1 578	979	442	107	43	7	-	-	-	-	-	2
25-29 ans.....	1 667	568	677	281	85	34	9	7	5	-	-	1
30-34 ans.....	921	155	335	235	91	50	30	9	8	5	3	-
35-39 ans.....	468	55	115	121	75	46	24	12	5	5	10	-
40-44 ans.....	108	9	21	24	20	12	6	5	4	2	5	-
45-49 ans.....	5	1	-	1	1	1	-	-	-	-	2	-
Age inconnu.....	1	-	-	-	-	-	-	-	-	-	-	1
Année 1967												
Tous âges.....	4 784	1 952	1 471	752	342	137	48	41	15	10	14	2
- 16 ans.....	2	2	-	-	-	-	-	-	-	-	-	-
16-19 ans.....	294	239	47	6	2	-	-	-	-	-	-	-
20-24 ans.....	1 561	945	452	125	31	5	3	-	-	-	-	-
25-29 ans.....	1 544	523	602	275	96	33	7	2	4	2	-	-
30-34 ans.....	864	167	265	224	116	52	19	13	3	2	3	-
35-39 ans.....	411	57	85	100	81	35	14	22	5	5	7	-
40-44 ans.....	101	18	19	21	16	12	5	3	3	1	3	-
45-49 ans.....	5	1	1	1	-	-	-	1	-	-	1	-
Age inconnu.....	2	-	-	-	-	-	-	-	-	-	-	2
Année 1968												
Tous âges.....	4 552	1 816	1 490	687	296	118	73	36	10	13	10	3
- 16 ans.....	1	1	-	-	-	-	-	-	-	-	-	-
16-19 ans.....	270	220	46	4	-	-	-	-	-	-	-	-
20-24 ans.....	1 545	942	458	112	21	9	3	-	-	-	-	-
25-29 ans.....	1 458	465	609	259	72	38	12	1	1	-	1	-
30-34 ans.....	790	132	259	205	114	34	20	15	4	5	2	-
35-39 ans.....	367	45	97	92	61	23	25	10	4	7	3	-
40-44 ans.....	111	11	19	15	27	13	12	8	1	1	4	-
45-49 ans.....	7	-	2	-	1	1	1	2	-	-	-	-
Age inconnu.....	3	-	-	-	-	-	-	-	-	-	-	3

2.6 Naissances vivantes en mariage selon l'âge de la mère et le rang de la naissance

Âge de la mère (en années)	Naissances vivantes en mariage au total	Rang de la naissance										Rang non déclaré
		1 ^e	2 ^e	3 ^e	4 ^e	5 ^e	6 ^e	7 ^e	8 ^e	9 ^e	10 ^e et plus	
Année 1969												
Tous âges.....	4 369	1 775	1 383	678	284	133	52	27	17	5	14	1
- 16 ans.....	3	3	-	-	-	-	-	-	-	-	-	-
16-19 ans.....	296	242	47	5	2	-	-	-	-	-	-	-
20-24 ans.....	1 376	856	398	82	31	7	1	1	-	-	-	-
25-29 ans.....	1 402	490	552	244	81	19	11	3	1	-	-	1
30-34 ans.....	784	127	267	218	84	48	20	12	3	1	4	-
35-39 ans.....	396	45	99	104	65	46	16	7	7	3	4	-
40-44 ans.....	107	12	20	24	21	12	3	4	5	1	5	-
45-49 ans.....	5	-	-	1	-	1	1	-	1	-	1	-
Age inconnu.....	-	-	-	-	-	-	-	-	-	-	-	-
Année 1970												
Tous âges.....	4 234	1 815	1 320	639	250	103	54	23	15	3	11	1
- 16 ans.....	3	3	-	-	-	-	-	-	-	-	-	-
16-19 ans.....	289	253	33	3	-	-	-	-	-	-	-	-
20-24 ans.....	1 432	906	425	82	13	4	1	1	-	-	-	-
25-29 ans.....	1 322	456	532	218	81	25	8	2	-	-	-	-
30-34 ans.....	706	135	234	200	74	32	17	7	5	-	2	-
35-39 ans.....	367	45	78	110	53	34	21	10	7	3	6	-
40-44 ans.....	109	15	18	25	27	8	7	3	3	-	3	-
45-49 ans.....	5	2	-	1	2	-	-	-	-	-	-	-
Age inconnu.....	1	-	-	-	-	-	-	-	-	-	-	1
Année 1971												
Tous âges.....	4 268	1 916	1 352	582	246	80	43	18	13	5	13	-
- 16 ans.....	-	-	-	-	-	-	-	-	-	-	-	-
16-19 ans.....	333	290	37	6	-	-	-	-	-	-	-	-
20-24 ans.....	1 437	899	427	93	15	3	-	-	-	-	-	-
25-29 ans.....	1 375	549	545	185	64	16	12	4	-	-	-	-
30-34 ans.....	662	123	227	176	91	23	11	2	5	-	4	-
35-39 ans.....	348	42	97	93	57	26	14	6	6	2	5	-
40-44 ans.....	107	11	19	27	18	12	5	6	2	3	4	-
45-49 ans.....	6	2	-	2	1	-	1	-	-	-	-	-
Age inconnu.....	-	-	-	-	-	-	-	-	-	-	-	-
Année 1972												
Tous âges.....	3 913	1 732	1 284	499	224	95	38	16	10	5	10	-
- 16 ans.....	2	2	-	-	-	-	-	-	-	-	-	-
16-19 ans.....	318	279	36	3	-	-	-	-	-	-	-	-
20-24 ans.....	1 262	804	358	82	14	4	-	-	-	-	-	-
25-29 ans.....	1 273	454	558	162	64	20	10	4	1	-	-	-
30-34 ans.....	692	145	271	147	80	29	12	3	3	1	1	-
35-39 ans.....	291	38	50	91	54	29	12	6	2	2	7	-
40-44 ans.....	71	9	11	13	12	11	4	3	4	2	2	-
45-49 ans.....	4	1	-	1	-	2	-	-	-	-	-	-
Age inconnu.....	-	-	-	-	-	-	-	-	-	-	-	-
Année 1973												
Tous âges.....	3 645	1 685	1 165	473	180	73	32	21	3	6	7	-
- 16 ans.....	4	4	-	-	-	-	-	-	-	-	-	-
16-19 ans.....	299	258	34	6	1	-	-	-	-	-	-	-
20-24 ans.....	1 219	779	353	69	17	1	-	-	-	-	-	-
25-29 ans.....	1 160	461	476	163	38	13	7	2	-	-	-	-
30-34 ans.....	604	128	223	146	67	21	9	8	-	2	-	-
35-39 ans.....	278	40	61	73	47	31	8	8	3	2	5	-
40-44 ans.....	76	14	16	16	10	7	8	2	-	2	1	-
45-49 ans.....	5	1	2	-	-	-	-	1	-	-	1	-
Age inconnu.....	-	-	-	-	-	-	-	-	-	-	-	-

2.6 Naissances vivantes en mariage selon l'âge de la mère et le rang de la naissance

Âge de la mère (en années)	Naissances vivantes en mariage au total	Rang de la naissance										Rang non déclaré
		1 ^o	2 ^o	3 ^o	4 ^o	5 ^o	6 ^o	7 ^o	8 ^o	9 ^o	10 ^o et plus	
Année 1974												
Tous âges.....	3 752	1 754	1 264	470	152	58	24	14	11	3	2	-
- 16 ans.....	2	2	-	-	-	-	-	-	-	-	-	-
16-19 ans.....	258	220	37	1	-	-	-	-	-	-	-	-
20-24 ans.....	1 258	808	373	65	9	3	-	-	-	-	-	-
25-29 ans.....	1 280	529	522	171	46	8	3	-	1	-	-	-
30-34 ans.....	638	144	247	153	52	19	11	7	4	1	-	-
35-39 ans.....	252	37	74	69	33	21	8	5	2	2	1	-
40-44 ans.....	60	12	11	11	11	6	2	2	4	-	1	-
45-49 ans.....	3	1	-	-	1	1	-	-	-	-	-	-
Age inconnu.....	1	1	-	-	-	-	-	-	-	-	-	-
Année 1975												
Tous âges.....	3 814	1 788	1 307	452	152	72	21	11	4	2	5	-
- 16 ans.....	2	2	-	-	-	-	-	-	-	-	-	-
16-19 ans.....	234	199	32	3	-	-	-	-	-	-	-	-
20-24 ans.....	1 276	856	352	54	13	1	-	-	-	-	-	-
25-29 ans.....	1 385	558	585	186	39	13	2	2	-	-	-	-
30-34 ans.....	613	125	269	130	53	23	7	4	1	-	1	-
35-39 ans.....	255	42	63	70	35	29	7	4	3	2	-	-
40-44 ans.....	44	6	6	8	8	6	5	1	-	-	4	-
45-49 ans.....	4	-	-	1	3	-	-	-	-	-	-	-
Age inconnu.....	1	-	-	-	1	-	-	-	-	-	-	-
Année 1976												
Tous âges.....	3 734	1 810	1 247	439	123	54	29	10	9	6	5	2
- 16 ans.....	3	3	-	-	-	-	-	-	-	-	-	-
16-19 ans.....	224	197	26	1	-	-	-	-	-	-	-	-
20-24 ans.....	1 247	808	361	68	9	-	1	-	-	-	-	-
25-29 ans.....	1 362	608	542	165	33	9	3	-	-	-	-	2
30-34 ans.....	615	149	247	133	47	17	10	5	4	2	1	-
35-39 ans.....	232	36	64	63	25	24	11	3	2	2	2	-
40-44 ans.....	46	8	5	9	9	4	4	2	2	1	2	-
45-49 ans.....	5	1	2	-	-	-	-	2	1	1	-	-
Age inconnu.....	-	-	-	-	-	-	-	-	-	-	-	-
Année 1977												
Tous âges.....	3 865	1 963	1 285	418	115	40	14	13	5	3	8	1
- 16 ans.....	2	2	-	-	-	-	-	-	-	-	-	-
16-19 ans.....	223	196	25	1	-	-	-	-	-	-	-	-
20-24 ans.....	1 306	870	373	57	6	-	-	-	-	-	-	1
25-29 ans.....	1 448	687	542	171	36	10	1	1	-	-	-	-
30-34 ans.....	634	161	278	129	38	13	7	5	2	-	1	-
35-39 ans.....	215	42	62	54	29	13	6	4	2	1	2	-
40-44 ans.....	35	5	5	6	6	4	-	3	2	2	4	-
45-49 ans.....	2	-	-	-	-	-	-	-	-	-	1	-
Age inconnu.....	-	-	-	-	-	-	-	-	-	-	-	-
Année 1978												
Tous âges.....	3 902	1 935	1 342	429	119	34	20	9	7	3	4	-
- 16 ans.....	3	3	-	-	-	-	-	-	-	-	-	-
16-19 ans.....	196	174	21	1	-	-	-	-	-	-	-	-
20-24 ans.....	1 296	870	365	52	8	1	-	-	-	-	-	-
25-29 ans.....	1 481	668	593	171	37	9	3	-	-	-	-	-
30-34 ans.....	653	173	281	128	42	9	12	2	4	1	1	-
35-39 ans.....	229	38	75	67	27	10	3	4	2	1	2	-
40-44 ans.....	40	8	6	10	4	5	1	3	1	1	1	-
45-49 ans.....	4	1	1	-	1	-	1	-	-	-	-	-
Age inconnu.....	-	-	-	-	-	-	-	-	-	-	-	-

2.6 Naissances vivantes en mariage selon l'âge de la mère et le rang de la naissance

Âge de la mère (en années)	Naissances vivantes en mariage au total	Rang de la naissance										Rang non déclaré
		1 ^a	2 ^a	3 ^a	4 ^a	5 ^a	6 ^a	7 ^a	8 ^a	9 ^a	10 ^a et plus	
Année 1979												
Tous âges.....	3 850	1 896	1 344	423	111	39	13	9	6	4	5	-
- 16 ans.....	-	-	-	-	-	-	-	-	-	-	-	-
16-19 ans.....	199	178	20	1	-	-	-	-	-	-	-	-
20-24 ans.....	1 138	757	314	56	10	1	-	-	-	-	-	-
25-29 ans.....	1 534	706	605	178	36	7	2	-	-	-	-	-
30-34 ans.....	732	200	334	139	40	11	5	1	1	1	-	-
35-39 ans.....	198	45	59	43	21	14	5	3	3	1	4	-
40-44 ans.....	46	10	12	6	4	5	1	5	2	1	1	-
45-49 ans.....	3	-	-	-	-	1	-	-	-	1	1	-
Age inconnu.....	-	-	-	-	-	-	-	-	-	-	-	-
Année 1980												
Tous âges.....	3 920	1 862	1 435	446	124	29	12	6	4	-	2	-
- 16 ans.....	2	2	-	-	-	-	-	-	-	-	-	-
16-19 ans.....	180	157	21	2	-	-	-	-	-	-	-	-
20-24 ans.....	1 144	765	324	48	6	1	-	-	-	-	-	-
25-29 ans.....	1 546	688	662	154	35	3	2	2	-	-	-	-
30-34 ans.....	796	202	358	168	51	10	3	2	2	-	-	-
35-39 ans.....	206	40	58	63	25	13	5	-	1	-	1	-
40-44 ans.....	43	8	11	11	7	2	2	-	1	-	-	-
45-49 ans.....	3	-	1	-	-	-	-	2	-	-	-	-
Age inconnu.....	-	-	-	-	-	-	-	-	-	-	-	-
Année 1981												
Tous âges.....	4 100	1 948	1 521	476	106	28	11	5	2	1	2	-
- 16 ans.....	4	4	-	-	-	-	-	-	-	-	-	-
16-19 ans.....	187	165	22	-	-	-	-	-	-	-	-	-
20-24 ans.....	1 186	807	316	53	9	1	-	-	-	-	-	-
25-29 ans.....	1 593	682	726	158	20	3	3	1	-	-	-	-
30-34 ans.....	872	237	379	195	45	12	2	2	-	-	-	-
35-39 ans.....	216	47	68	59	27	7	5	2	-	1	-	-
40-44 ans.....	38	6	10	10	5	3	1	-	1	-	2	-
45-49 ans.....	4	-	-	1	-	2	-	-	1	-	-	-
Age inconnu.....	-	-	-	-	-	-	-	-	-	-	-	-
Année 1982												
Tous âges.....	4 035	1 934	1 487	445	121	28	9	6	2	2	1	-
- 16 ans.....	3	3	-	-	-	-	-	-	-	-	-	-
16-19 ans.....	145	125	19	1	-	-	-	-	-	-	-	-
20-24 ans.....	1 181	804	327	41	9	-	-	-	-	-	-	-
25-29 ans.....	1 599	722	673	163	37	3	1	-	-	-	-	-
30-34 ans.....	860	225	392	177	47	13	4	2	-	-	-	-
35-39 ans.....	210	47	66	56	23	9	3	3	1	1	1	-
40-44 ans.....	36	8	10	6	5	3	1	1	1	1	-	-
45-49 ans.....	1	-	-	1	-	-	-	-	-	-	-	-
Age inconnu.....	-	-	-	-	-	-	-	-	-	-	-	-
Année 1983												
Tous âges.....	3 848	1 792	1 456	452	105	27	6	4	3	2	1	-
- 16 ans.....	1	1	-	-	-	-	-	-	-	-	-	-
16-19 ans.....	132	117	12	3	-	-	-	-	-	-	-	-
20-24 ans.....	1 019	671	299	42	6	1	-	-	-	-	-	-
25-29 ans.....	1 578	729	659	149	33	8	-	-	-	-	-	-
30-34 ans.....	867	225	387	201	37	11	4	-	1	1	-	-
35-39 ans.....	217	41	92	49	24	5	2	1	1	1	1	-
40-44 ans.....	32	7	8	8	5	2	-	2	-	-	-	-
45-49 ans.....	2	-	-	-	-	-	-	1	1	-	-	-
Age inconnu.....	-	-	-	-	-	-	-	-	-	-	-	-

2.6 Naissances vivantes en mariage selon l'âge de la mère et le rang de la naissance

Âge de la mère (en années)	Naissances vivantes en mariage au total	Rang de la naissance										
		1 ^e	2 ^e	3 ^e	4 ^e	5 ^e	6 ^e	7 ^e	8 ^e	9 ^e	10 ^e et plus	Rang non déclaré
Année 1984												
Tous âges.....	3 848	1 795	1 468	420	117	29	10	6		2	1	
- 16 ans.....	2	2	-	-	-	-	-					
16-19 ans.....	101	94	7	-	-	-	-					
20-24 ans.....	974	658	275	39	2	-	-					
25-29 ans.....	1 591	740	651	163	32	4	1					
30-34 ans.....	909	252	425	160	54	12	5	1				
35-39 ans.....	229	45	96	50	18	12	3	4		1		
40-44 ans.....	42	8	10	8	11	1	1	1		1	1	
45-49 ans.....												
Age inconnu.....												
Année 1985												
Tous âges.....	3 748	1 782	1 377	467	92	19	6	3	1			1
- 16 ans.....	3	3	-	-	-	-	-					
16-19 ans.....	95	88	5	2	-	-	-					
20-24 ans.....	970	655	274	37	3	1	-					
25-29 ans.....	1 506	703	603	171	23	5	-	1				
30-34 ans.....	905	271	404	177	42	8	2		1			
35-39 ans.....	238	55	81	73	21	2	4	1				1
40-44 ans.....	29	6	10	7	3	2	-	1				
45-49 ans.....	2	1	-	-	-	1	-	-				
Age inconnu.....	-	-	-	-	-	-	-	-				
Année 1986												
Tous âges.....	3 868	1 800	1 442	483	113	23	5	2				
- 16 ans.....	-	-	-	-	-	-	-					
16-19 ans.....	80	70	9	1	-	-	-					
20-24 ans.....	901	645	216	35	5	-	-					
25-29 ans.....	1 616	745	667	172	27	4	1					
30-34 ans.....	965	276	446	188	44	9	2					
35-39 ans.....	282	58	99	81	33	8	2	1				
40-44 ans.....	23	6	4	6	4	2	-	1				
45-49 ans.....	1		1									
Age inconnu.....												
Année 1987												
Tous âges.....	3 771	1 738	1 398	501	98	25	7	1	2			1
- 16 ans.....	1	1	-	-	-	-	-					
16-19 ans.....	81	70	11	-	-	-	-					
20-24 ans.....	800	539	222	36	3	-	-					
25-29 ans.....	1 560	775	587	165	25	5	1					
30-34 ans.....	999	283	459	199	45	11	1					1
35-39 ans.....	287	63	102	86	23	9	4	1				
40-44 ans.....	42	7	17	15	2	-	-	1				
45-49 ans.....	1						1					
Age inconnu.....												
Année 1988												
Tous âges.....	4 047	1 852	1 503	540	120	23	6	2	1			
- 16 ans.....	-	-	-	-	-	-	-					
16-19 ans.....	78	73	5	-	-	-	-					
20-24 ans.....	815	571	211	28	3	2	-					
25-29 ans.....	1 703	803	684	182	32	2	-					
30-34 ans.....	1 092	308	483	239	52	8	2					
35-39 ans.....	318	89	110	78	25	10	3	2	1			
40-44 ans.....	40	8	10	13	7	1	1					
45-49 ans.....	1	-	-	-	1	-	-					
Age inconnu.....	-	-	-	-	-	-	-					

2.6 Naissances vivantes en mariage selon l'âge de la mère et le rang de la naissance

Âge de la mère (en années)	Naissances vivantes en mariage au total	Rang de la naissance										
		1 ^{er}	2 ^e	3 ^e	4 ^e	5 ^e	6 ^e	7 ^e	8 ^e	9 ^e	10 ^e et plus	Rang non déclaré
Année 1989												
Tous âges.....	4 113	1 863	1 535	536	110	29	10	4	2	-	-	24
- 16 ans.....	-	-	-	-	-	-	-	-	-	-	-	-
16-19 ans.....	67	57	9	1	-	-	-	-	-	-	-	-
20-24 ans.....	840	584	211	38	7	-	-	-	-	-	-	-
25-29 ans.....	1 721	814	687	176	30	4	1	-	-	-	-	9
30-34 ans.....	1 131	325	512	225	42	10	6	2	-	-	-	9
35-39 ans.....	319	79	106	88	27	12	-	1	2	-	-	4
40-44 ans.....	34	4	10	8	3	3	3	1	-	-	-	2
45-49 ans.....	1	-	-	-	1	-	-	-	-	-	-	-
Age inconnu.....	-	-	-	-	-	-	-	-	-	-	-	-
Année 1990												
Tous âges.....	4 300	1 938	1 617	597	104	31	3	3	-	-	-	7
- 16 ans.....	-	-	-	-	-	-	-	-	-	-	-	-
16-19 ans.....	90	76	11	3	-	-	-	-	-	-	-	-
20-24 ans.....	777	543	199	32	2	-	-	-	-	-	-	1
25-29 ans.....	1 815	885	704	194	25	4	-	-	-	-	-	3
30-34 ans.....	1 224	352	562	249	45	13	1	1	-	-	-	1
35-39 ans.....	346	74	130	101	27	10	1	2	-	-	-	1
40-44 ans.....	47	8	11	18	5	4	1	-	-	-	-	-
45-49 ans.....	-	-	-	-	-	-	-	-	-	-	-	-
Age inconnu.....	1	-	-	-	-	-	-	-	-	-	-	1
Année 1991												
Tous âges.....	4 379	1 973	1 675	545	141	28	5	1	-	-	-	11
- 16 ans.....	-	-	-	-	-	-	-	-	-	-	-	-
16-19 ans.....	95	87	5	1	-	-	-	-	-	-	-	2
20-24 ans.....	769	548	196	17	6	-	-	-	-	-	-	2
25-29 ans.....	1 802	851	727	176	37	5	-	1	-	-	-	5
30-34 ans.....	1 303	378	600	250	56	12	5	-	-	-	-	2
35-39 ans.....	366	97	137	88	35	9	-	-	-	-	-	-
40-44 ans.....	43	12	10	12	7	2	-	-	-	-	-	-
45-49 ans.....	1	-	-	1	-	-	-	-	-	-	-	-
Age inconnu.....	-	-	-	-	-	-	-	-	-	-	-	-
Année 1992												
Tous âges.....	4 494	2 043	1 677	603	127	21	7	6	1	-	-	9
- 16 ans.....	-	-	-	-	-	-	-	-	-	-	-	-
16-19 ans.....	81	71	10	-	-	-	-	-	-	-	-	-
20-24 ans.....	745	520	186	31	4	1	-	-	-	-	-	3
25-29 ans.....	1 848	906	720	184	31	4	1	1	-	-	-	1
30-34 ans.....	1 351	434	596	264	46	6	1	1	-	-	-	3
35-39 ans.....	414	98	147	110	41	9	5	3	-	-	-	1
40-44 ans.....	52	13	17	14	5	1	-	1	1	-	-	-
45-49 ans.....	2	1	1	-	-	-	-	-	-	-	-	-
Age inconnu.....	1	-	-	-	-	-	-	-	-	-	-	1
Année 1993												
Tous âges.....	4 661	2 106	1 729	612	158	31	7	2	-	-	-	16
- 16 ans.....	-	-	-	-	-	-	-	-	-	-	-	-
16-19 ans.....	81	65	15	-	-	-	-	-	-	-	-	1
20-24 ans.....	791	531	214	35	6	1	-	-	-	-	-	4
25-29 ans.....	1 888	953	709	184	36	4	-	-	-	-	-	2
30-34 ans.....	1 417	443	621	263	71	12	3	2	-	-	-	2
35-39 ans.....	425	96	157	114	41	12	3	-	-	-	-	2
40-44 ans.....	52	17	11	16	4	2	1	-	-	-	-	1
45-49 ans.....	3	1	2	-	-	-	-	-	-	-	-	-
Age inconnu.....	4	-	-	-	-	-	-	-	-	-	-	4

2.6 Naissances vivantes en mariage selon l'âge de la mère et le rang de la naissance

Âge de la mère (en années)	Naissances vivantes en mariage au total	Rang de la naissance										Rang non déclaré
		1 ^{re}	2 ^e	3 ^e	4 ^e	5 ^e	6 ^e	7 ^e	8 ^e	9 ^e	10 ^e et plus	
Année 1994												
Tous âges.....	4 756	2 037	1 813	654	141	29	10	2	-	1	-	69
- 16 ans.....	-	-	-	-	-	-	-	-	-	-	-	-
16-19 ans.....	70	57	12	-	-	-	-	-	-	-	-	-
20-24 ans.....	769	510	213	33	3	-	1	-	-	-	-	1
25-29 ans.....	1 827	868	711	199	25	8	3	1	-	-	-	9
30-34 ans.....	1 546	485	673	281	65	11	3	1	-	-	-	12
35-39 ans.....	501	108	189	134	44	8	2	-	-	-	-	27
40-44 ans.....	42	9	15	7	4	2	1	-	-	1	-	16
45-49 ans.....	-	-	-	-	-	-	-	-	-	-	-	3
Age inconnu.....	1	-	-	-	-	-	-	-	-	-	-	1
Année 1995												
Tous âges.....	4 710	1 976	1 773	721	162	25	5	7	-	-	-	41
- 16 ans.....	-	-	-	-	-	-	-	-	-	-	-	-
16-19 ans.....	73	64	9	-	-	-	-	-	-	-	-	-
20-24 ans.....	683	444	195	32	2	-	1	-	-	-	-	-
25-29 ans.....	1 851	900	708	199	26	7	-	-	-	-	-	9
30-34 ans.....	1 553	430	672	344	80	12	1	2	-	-	-	11
35-39 ans.....	487	119	170	133	45	6	3	3	-	-	-	12
40-44 ans.....	62	18	19	13	9	-	-	2	-	-	-	8
45-49 ans.....	1	1	-	-	-	-	-	-	-	-	-	1
Age inconnu.....	-	-	-	-	-	-	-	-	-	-	-	-

2.7 Naissances vivantes selon la durée du mariage

Durée du mariage (en années)	1954	1955	1956	1957	1958	1959	1960	1961	1962	1963	1964	1965	1966	1967
Total.....	4 851	4 824	4 689	4 806	4 809	4 879	4 860	4 938	4 980	4 956	5 064	5 101	5 028	4 784
Moins d'un an.	850	818	809	861	823	842	826	863	852	825	865	900	879	850
1 an.....	798	814	807	795	838	794	812	768	758	762	733	811	761	776
2 ans.....	596	644	579	588	541	632	572	598	594	614	605	556	582	555
3 ans.....	549	493	509	507	509	534	482	531	524	510	517	477	509	483
4 ans.....	439	422	406	426	389	383	409	423	423	443	414	448	405	387
5 ans.....	356	361	327	320	336	344	335	341	335	346	411	352	368	321
6 ans.....	267	279	266	304	265	299	296	296	294	295	297	306	339	272
7 ans.....	262	219	196	212	237	210	211	245	257	234	258	271	232	228
8 ans.....	188	207	180	164	191	177	184	180	181	186	186	182	188	186
9 ans.....	82	148	170	165	149	148	172	153	165	142	153	165	155	150
10-14 ans.....	304	267	308	322	400	394	462	415	442	474	452	465	452	423
15-19 ans.....	141	118	111	128	108	92	77	103	133	106	145	139	133	140
20 ans et plus.	19	34	19	14	23	30	22	20	20	19	18	15	19	11
Durée inconnu	-	-	2	-	-	-	-	2	2	-	10	14	6	2
Durée du mariage (en années)	1968	1969	1970	1971	1972	1973	1974	1975	1976	1977	1978	1979	1980	1981
Total.....	4 552	4 369	4 234	4 268	3 913	3 645	3 752	3 814	3 734	3 865	3 902	3 850	3 920	4 100
Moins d'un an.	792	787	761	795	722	665	606	578	562	510	469	476	490	495
1 an.....	702	643	655	645	566	541	548	531	517	589	531	439	445	489
2 ans.....	530	518	513	526	461	451	462	437	449	500	472	483	444	453
3 ans.....	455	435	442	451	380	380	419	454	441	451	493	487	426	450
4 ans.....	368	356	353	389	321	334	362	405	378	384	410	435	449	458
5 ans.....	332	299	305	275	291	268	307	374	321	335	350	331	371	404
6 ans.....	257	236	238	220	260	228	227	247	272	287	296	346	327	323
7 ans.....	227	229	176	199	184	147	194	180	189	196	217	235	226	227
8 ans.....	181	174	144	140	138	109	129	123	131	153	170	169	194	216
9 ans.....	140	152	137	109	119	107	101	122	107	103	132	122	147	156
10-14 ans.....	414	388	351	367	330	300	282	266	260	276	282	254	331	351
15-19 ans.....	138	131	138	127	124	97	97	80	91	62	67	73	57	60
20 ans et plus.	13	20	20	25	16	18	13	15	14	18	13	9	13	17
Durée inconnu	3	1	1	-	1	-	5	2	2	1	-	1	-	1
Durée du mariage (en années)	1982	1983	1984	1985	1986	1987	1988	1989	1990	1991	1992	1993	1994	1995
Total.....	4 035	3 848	3 848	3 748	3 868	3 771	4 047	4 113	4 300	4 379	4 494	4 681	4 756	4 710
Moins d'un an.	516	467	456	513	524	496	593	636	617	682	661	680	616	593
1 an.....	501	456	505	418	444	488	449	481	564	575	656	703	630	644
2 ans.....	482	427	424	444	435	411	463	455	501	545	519	588	661	545
3 ans.....	429	412	428	379	412	354	434	448	456	465	505	528	591	579
4 ans.....	408	381	401	384	370	385	362	386	427	371	432	407	434	460
5 ans.....	362	350	320	341	357	305	339	288	346	336	355	332	397	379
6 ans.....	320	285	273	271	300	280	309	324	290	301	284	306	294	326
7 ans.....	279	289	246	218	247	217	244	270	225	246	211	266	228	249
8 ans.....	197	224	200	199	190	202	187	197	207	199	196	189	204	197
9 ans.....	128	151	144	166	147	164	186	150	178	153	167	137	159	165
10-14 ans.....	333	332	364	354	372	369	382	376	376	396	396	397	391	416
15-19 ans.....	61	61	70	44	62	84	89	88	93	79	88	95	90	85
20 ans et plus.	18	13	17	17	8	16	10	14	13	15	14	15	10	16
Durée inconnu	1	-	-	-	-	-	-	-	7	16	10	18	51	56

2.8 Premières naissances vivantes selon la durée du mariage

Durée du mariage (en années)	1954	1955	1956	1957	1958	1959	1960	1961	1962	1963	1964	1965	1966	1967
Total.....	2 137	2 080	2 034	2 073	2 058	2 053	1 997	2 026	1 957	1 913	1 956	1 999	2 000	1 952
Moins d'un an.....	810	772	761	814	776	814	792	820	807	784	825	848	842	816
1 an.....	661	645	659	620	677	635	648	611	590	585	545	616	593	616
2 ans.....	283	273	243	253	213	258	222	251	217	214	251	204	208	191
3 ans.....	152	140	147	162	156	149	130	125	132	122	123	121	141	120
4 ans.....	86	99	79	83	88	74	64	76	76	69	68	81	70	58
5 ans.....	55	61	52	51	53	48	46	54	33	47	57	42	56	42
6 ans.....	30	36	31	36	31	24	25	29	46	25	28	33	33	28
7 ans.....	27	16	22	15	20	19	25	19	19	19	21	13	25	18
8 ans.....	17	16	13	11	15	13	17	9	6	11	9	6	8	24
9 ans.....	3	6	11	15	9	12	8	16	9	11	6	10	10	5
10-14 ans.....	9	12	14	12	19	7	19	13	20	23	18	22	12	30
15-19 ans.....	4	4	2	1	1			3	2	2	2	3	2	4
20 ans et plus.....	-	-	-	-	-	-	1	-	-	1	2	-	-	-
Durée inconnue.....	-	-	-	-	-	-	-	-	-	-	1	-	-	-
Durée du mariage (en années)	1968	1969	1970	1971	1972	1973	1974	1975	1976	1977	1978	1979	1980	1981
Total.....	1 816	1 775	1 815	1 916	1 732	1 685	1 754	1 788	1 810	1 963	1 933	1 896	1 862	1 948
Moins d'un an.....	767	756	724	766	706	646	588	554	532	488	454	461	469	468
1 an.....	530	496	535	504	452	450	464	467	437	507	475	394	391	428
2 ans.....	205	207	238	273	238	230	256	256	280	332	316	329	305	288
3 ans.....	121	124	122	133	128	144	161	203	211	231	255	250	242	233
4 ans.....	62	70	72	90	68	83	110	126	126	139	158	183	169	177
5 ans.....	42	39	39	53	44	47	58	80	88	98	96	101	110	118
6 ans.....	28	26	26	27	33	33	41	39	46	64	66	76	63	79
7 ans.....	19	15	12	26	21	14	22	30	35	46	41	39	38	50
8 ans.....	15	16	12	8	13	12	16	11	24	19	29	25	37	43
9 ans.....	8	7	15	12	11	9	15	7	10	10	13	16	12	23
10-14 ans.....	15	16	12	17	14	12	21	10	15	23	28	20	22	38
15-19 ans.....	4	3	8	5	3	5	1	4	6	4	1	2	4	2
20 ans et plus.....	-	-	-	2	-	-	-	-	-	2	1	-	-	1
Durée inconnue..	-	-	-	-	1	-	1	1	-	-	-	-	-	-
Durée du mariage (en années)	1982	1983	1984	1985	1986	1987	1988	1989	1990	1991	1992	1993	1994	1995
Total.....	1 932	1 792	1 795	1 782	1 800	1 738	1 852	1 863	1 938	1 973	2 043	2 106	2 037	1 976
Moins d'un an.....	487	439	429	482	492	457	554	598	571	626	602	615	553	534
1 an.....	438	388	434	367	384	415	384	404	483	476	541	578	519	535
2 ans.....	307	298	273	298	291	264	299	298	303	330	306	364	377	320
3 ans.....	243	215	207	195	192	171	184	186	217	204	224	224	226	227
4 ans.....	158	145	150	124	151	150	139	113	117	99	130	91	129	127
5 ans.....	107	101	90	90	96	81	98	76	83	79	90	72	81	84
6 ans.....	74	71	59	70	62	62	75	56	56	45	43	53	44	47
7 ans.....	42	52	38	46	50	54	38	55	28	37	26	31	33	26
8 ans.....	32	30	38	36	23	34	27	24	25	26	25	17	18	15
9 ans.....	15	15	26	18	22	14	15	13	16	18	14	17	19	23
10-14 ans.....	26	32	45	48	32	27	31	36	31	27	38	37	27	22
15-19 ans.....	2	2	3	4	2	5	8	3	7	2	1	3	9	3
20 ans et plus.....	1	4	3	4	3	4	-	1	1	4	2	4	1	-
Durée inconnue..	-	-	-	-	-	-	-	-	-	-	1	-	1	13

2.9 Naissances vivantes selon la durée du mariage et le rang de la naissance

Durée du mariage (en années)	Naissances vivantes au total	Rang de la naissance										Rang non déclaré
		1 ^o	2 ^o	3 ^o	4 ^o	5 ^o	6 ^o	7 ^o	8 ^o	9 ^o	10 ^o et plus	
Année 1956												
Total.....	4 689	2 034	1 431	645	290	153	44	35	20	14	21	2
Moins d'un an....	809	761	38	7	2	1	-	-	-	-	-	-
1 an.....	807	659	139	9	-	-	-	-	-	-	-	-
2 ans.....	579	243	286	44	4	2	-	-	-	-	-	-
3 ans.....	509	147	256	97	8	-	1	-	-	-	-	-
4 ans.....	406	79	205	91	26	4	1	-	-	-	-	-
5 ans.....	327	52	148	81	30	13	2	1	-	-	-	-
6 ans.....	266	31	108	68	36	21	2	-	-	-	-	-
7 ans.....	196	22	67	61	30	12	2	1	1	-	-	-
8 ans.....	180	13	66	44	29	18	4	4	2	-	-	-
9 ans.....	170	11	45	50	38	17	5	2	2	-	-	-
10-14 ans.....	308	14	62	71	64	47	19	16	8	5	2	-
15-19 ans.....	111	2	11	21	21	18	6	7	5	6	14	-
20 ans et plus....	19	-	-	1	2	-	2	4	2	3	5	-
Durée inconnue.	2	-	-	-	-	-	-	-	-	-	-	2
Année 1957												
Total.....	4 806	2 073	1 399	714	289	171	74	34	20	14	18	-
Moins d'un an....	861	814	44	2	1	-	-	-	-	-	-	-
1 an.....	795	620	163	11	-	-	-	-	-	-	-	-
2 ans.....	588	253	292	38	4	-	1	-	-	-	-	-
3 ans.....	507	162	235	93	12	5	-	-	-	-	-	-
4 ans.....	426	83	186	113	39	5	-	-	-	-	-	-
5 ans.....	320	51	145	79	33	11	1	-	-	-	-	-
6 ans.....	304	36	112	94	39	15	6	1	1	-	-	-
7 ans.....	212	15	76	65	24	19	10	2	1	-	-	-
8 ans.....	164	11	45	56	19	19	8	3	3	-	-	-
9 ans.....	165	15	40	42	37	21	4	3	2	1	-	-
10-14 ans.....	322	12	46	92	59	54	30	15	8	4	2	-
15-19 ans.....	128	1	15	25	22	19	14	8	5	9	10	-
20 ans et plus....	14	-	-	4	-	2	-	2	-	-	6	-
Durée inconnue.	-	-	-	-	-	-	-	-	-	-	-	-
Année 1958												
Total.....	4 809	2 058	1 425	712	315	133	76	30	27	17	16	-
Moins d'un an....	823	776	41	3	1	1	-	-	1	-	-	-
1 an.....	838	677	145	14	1	1	-	-	-	-	-	-
2 ans.....	541	213	288	33	7	-	-	-	-	-	-	-
3 ans.....	509	156	249	93	10	1	-	-	-	-	-	-
4 ans.....	389	88	182	88	27	3	1	-	-	-	-	-
5 ans.....	336	53	140	92	39	10	2	-	-	-	-	-
6 ans.....	265	31	102	81	34	13	3	1	-	-	-	-
7 ans.....	237	20	82	70	44	14	3	2	1	1	-	-
8 ans.....	191	15	61	52	35	19	9	-	-	-	-	-
9 ans.....	149	9	43	49	24	7	10	3	2	2	-	-
10-14 ans.....	400	19	83	111	60	49	35	13	15	9	6	-
15-19 ans.....	108	1	8	22	31	12	13	9	6	1	5	-
20 ans et plus....	23	-	1	4	2	3	-	2	2	4	5	-
Durée inconnue.	-	-	-	-	-	-	-	-	-	-	-	-
Année 1959												
Total.....	4 879	2 053	1 460	747	295	141	84	41	15	17	26	-
Moins d'un an....	842	814	26	1	1	-	-	-	-	-	-	-
1 an.....	794	635	145	13	1	-	-	-	-	-	-	-
2 ans.....	632	258	324	45	3	1	1	-	-	-	-	-
3 ans.....	534	149	265	104	13	3	-	-	-	-	-	-
4 ans.....	383	74	187	95	23	3	1	-	-	-	-	-
5 ans.....	344	48	155	88	39	11	2	1	-	-	-	-
6 ans.....	299	24	116	102	34	19	3	-	1	-	-	-
7 ans.....	210	19	73	64	31	11	7	4	1	-	-	-
8 ans.....	177	13	46	58	30	14	9	5	-	2	-	-
9 ans.....	148	12	41	42	20	13	13	6	1	-	-	-
10-14 ans.....	394	7	69	109	80	53	33	19	7	8	9	-
15-19 ans.....	92	-	11	20	16	12	8	5	5	6	9	-
20 ans et plus....	30	-	2	6	4	1	7	1	-	1	8	-
Durée inconnue.	-	-	-	-	-	-	-	-	-	-	-	-

2.9 Naissances vivantes selon la durée du mariage et le rang de la naissance

Durée du mariage (en années)	Naissances vivantes au total	Rang de la naissance										Rang non déclaré
		1 ^{re}	2 ^e	3 ^e	4 ^e	5 ^e	6 ^e	7 ^e	8 ^e	9 ^e	10 ^e et plus	
Année 1960												
Total.....	4 860	1 997	1 510	717	331	146	67	36	27	12	17	-
Moins d'un an....	826	792	30	3	1	-	-	-	-	-	-	-
1 an.....	812	648	152	12	-	-	-	-	-	-	-	-
2 ans.....	572	222	306	37	6	1	-	-	-	-	-	-
3 ans.....	482	130	246	85	19	2	-	-	-	-	-	-
4 ans.....	409	64	212	97	33	1	1	1	-	-	-	-
5 ans.....	335	46	154	83	38	13	1	-	-	-	-	-
6 ans.....	296	25	126	85	41	12	6	1	-	-	-	-
7 ans.....	211	25	77	59	26	15	8	1	-	-	-	-
8 ans.....	184	17	45	60	28	20	7	3	3	1	-	-
9 ans.....	172	8	50	58	23	15	8	4	4	1	1	-
10-14 ans.....	462	19	99	113	98	58	33	21	9	6	6	-
15-19 ans.....	77	-	12	23	15	7	2	4	8	2	4	-
20 ans et plus....	22	1	1	2	3	2	1	1	3	2	6	-
Durée inconnue.	-	-	-	-	-	-	-	-	-	-	-	-
Année 1961												
Total.....	4 938	2 026	1 545	736	316	136	79	39	16	22	23	-
Moins d'un an....	863	820	35	7	1	-	-	-	-	-	-	-
1 an.....	768	611	143	12	2	-	-	-	-	-	-	-
2 ans.....	598	251	305	38	4	-	-	-	-	-	-	-
3 ans.....	531	125	295	95	13	1	2	-	-	-	-	-
4 ans.....	423	76	203	117	18	6	3	-	-	-	-	-
5 ans.....	341	54	156	86	41	4	-	-	-	-	-	-
6 ans.....	296	29	123	89	37	14	4	-	-	-	-	-
7 ans.....	245	19	91	71	40	16	5	3	-	-	-	-
8 ans.....	180	9	63	48	25	20	10	5	-	-	-	-
9 ans.....	153	16	42	42	34	10	5	2	1	1	-	-
10-14 ans.....	415	13	74	109	79	53	38	18	12	8	11	-
15-19 ans.....	103	3	13	18	17	11	10	10	2	9	10	-
20 ans et plus....	20	-	2	4	4	1	2	1	1	3	2	-
Durée inconnue.	2	-	-	-	1	-	-	-	-	1	-	-
Année 1962												
Total.....	4 980	1 957	1 602	751	329	173	70	43	22	14	17	2
Moins d'un an....	852	807	42	3	-	-	-	-	-	-	-	-
1 an.....	758	590	159	8	-	1	-	-	-	-	-	-
2 ans.....	594	217	335	36	4	1	1	-	-	-	-	-
3 ans.....	524	132	281	86	21	4	-	-	-	-	-	-
4 ans.....	423	76	209	97	32	7	1	1	-	-	-	-
5 ans.....	335	33	149	110	30	11	1	1	-	-	-	-
6 ans.....	294	46	114	76	38	16	-	4	-	-	-	-
7 ans.....	257	19	86	93	34	17	8	-	-	-	-	-
8 ans.....	181	6	54	63	39	8	6	3	1	1	-	-
9 ans.....	165	9	50	46	24	24	4	4	3	1	-	-
10-14 ans.....	442	20	108	95	75	63	34	23	13	5	6	-
15-19 ans.....	133	2	14	34	28	19	14	7	5	4	6	-
20 ans et plus....	20	-	1	4	4	2	1	-	-	3	5	-
Durée inconnue.	2	-	-	-	-	-	-	-	-	-	-	2
Année 1963												
Total.....	4 956	1 913	1 602	780	359	130	89	31	26	12	14	-
Moins d'un an....	825	784	38	2	-	-	1	-	-	-	-	-
1 an.....	762	585	160	15	2	-	-	-	-	-	-	-
2 ans.....	614	214	346	51	3	-	-	-	-	-	-	-
3 ans.....	510	122	278	89	18	1	-	1	1	-	-	-
4 ans.....	443	69	239	106	23	5	1	-	-	-	-	-
5 ans.....	346	47	145	105	35	11	1	1	1	-	-	-
6 ans.....	295	25	126	88	39	8	7	1	1	-	-	-
7 ans.....	234	19	78	76	38	13	8	1	1	-	-	-
8 ans.....	186	11	59	57	36	15	4	3	1	-	-	-
9 ans.....	142	11	35	42	30	13	10	1	-	-	-	-
10-14 ans.....	474	23	88	135	105	47	40	11	11	6	8	-
15-19 ans.....	106	2	8	13	28	15	16	9	9	3	3	-
20 ans et plus....	19	1	2	1	2	2	1	3	1	3	3	-
Durée inconnue.	-	-	-	-	-	-	-	-	-	-	-	-

2.9 Naissances vivantes selon la durée du mariage et le rang de la naissance

Durée du mariage (en années)	Naissances vivantes au total	Rang de la naissance										
		1 ^{re}	2 ^e	3 ^e	4 ^e	5 ^e	6 ^e	7 ^e	8 ^e	9 ^e	10 ^e et plus	Rang non déclaré
Année 1964												
Total.....	5 064	1 956	1 649	787	353	150	81	39	13	14	21	1
Moins d'un an....	865	825	35	5	-	-	-	-	-	-	-	-
1 an.....	733	545	178	9	-	-	-	1	-	-	-	-
2 ans.....	605	251	310	41	3	-	-	-	-	-	-	-
3 ans.....	517	123	278	97	19	-	-	-	-	-	-	-
4 ans.....	414	68	207	104	25	8	1	1	-	-	-	-
5 ans.....	411	57	184	120	37	9	4	-	-	-	-	-
6 ans.....	297	28	116	84	46	16	6	-	-	-	1	-
7 ans.....	258	21	108	70	35	14	6	3	-	1	-	-
8 ans.....	186	9	64	56	30	20	3	1	2	1	-	-
9 ans.....	153	6	40	46	36	15	6	2	1	1	-	-
10-14 ans.....	452	18	108	121	89	44	32	21	6	7	6	-
15-19 ans.....	145	2	19	29	29	20	18	10	2	4	12	-
20 ans et plus....	18	2	-	5	3	3	1	-	2	-	2	-
Durée inconnue.	10	1	2	-	1	1	4	-	-	-	-	1
Année 1965												
Total.....	5 101	1 999	1 642	786	357	142	73	42	19	13	20	8
Moins d'un an....	900	848	48	3	1	-	-	-	-	-	-	-
1 an.....	811	616	185	8	2	-	-	-	-	-	-	-
2 ans.....	556	204	307	42	3	-	-	-	-	-	-	-
3 ans.....	477	121	260	81	15	-	-	-	-	-	-	-
4 ans.....	448	81	205	126	30	5	1	-	-	-	-	-
5 ans.....	352	42	173	93	36	6	-	2	-	-	-	-
6 ans.....	306	33	126	93	39	8	4	2	1	-	-	-
7 ans.....	271	13	104	74	44	24	8	3	-	-	1	-
8 ans.....	182	6	62	68	27	11	5	3	-	-	-	-
9 ans.....	165	10	59	38	31	11	8	7	-	-	1	-
10-14 ans.....	465	22	95	125	100	56	33	16	8	5	5	-
15-19 ans.....	139	3	17	32	26	19	10	7	8	7	10	-
20 ans et plus....	15	-	1	2	1	1	2	2	2	1	3	-
Durée inconnue.	14	-	-	1	2	1	2	-	-	-	-	8
Année 1966												
Total.....	5 028	2 000	1 630	772	315	151	69	33	22	12	20	4
Moins d'un an....	879	842	33	3	1	-	-	-	-	-	-	-
1 an.....	761	593	154	13	-	-	1	-	-	-	-	-
2 ans.....	582	208	335	34	4	1	-	-	-	-	-	-
3 ans.....	509	141	277	82	6	2	-	-	1	-	-	-
4 ans.....	405	70	217	88	27	3	-	-	-	-	-	-
5 ans.....	368	56	158	102	39	12	1	-	-	-	-	-
6 ans.....	339	33	133	103	50	17	2	-	1	-	-	-
7 ans.....	232	25	90	67	28	15	4	2	1	-	-	-
8 ans.....	188	8	69	60	26	13	7	4	1	-	-	-
9 ans.....	155	10	44	52	24	16	7	2	-	-	-	-
10-14 ans.....	452	12	101	133	74	49	38	18	11	10	6	-
15-19 ans.....	133	2	16	31	32	21	9	6	5	1	10	-
20 ans et plus....	19	-	2	3	4	2	-	1	2	1	4	-
Durée inconnue.	6	-	1	1	-	-	-	-	-	-	-	4
Année 1967												
Total.....	4 784	1 952	1 471	752	342	137	48	41	15	10	14	2
Moins d'un an....	850	816	31	3	-	-	-	-	-	-	-	-
1 an.....	776	616	147	13	-	-	-	-	-	-	-	-
2 ans.....	555	191	330	32	2	-	-	-	-	-	-	-
3 ans.....	483	120	257	89	13	2	2	-	-	-	-	-
4 ans.....	387	58	198	96	31	3	-	-	-	1	-	-
5 ans.....	321	42	151	94	27	6	1	-	-	-	-	-
6 ans.....	272	28	106	87	37	13	1	-	-	-	-	-
7 ans.....	228	18	70	74	44	17	3	2	-	-	-	-
8 ans.....	186	24	48	70	27	11	3	2	-	1	-	-
9 ans.....	150	5	45	42	27	16	8	-	5	1	1	-
10-14 ans.....	423	30	75	123	100	47	19	18	5	4	2	-
15-19 ans.....	140	4	11	28	34	22	11	16	4	1	9	-
20 ans et plus....	11	-	2	1	-	-	-	3	1	2	2	-
Durée inconnue.	2	-	-	-	-	-	-	-	-	-	-	2

2.9 Naissances vivantes selon la durée du mariage et le rang de la naissance

Durée du mariage (en années)	Naissances vivantes au total	Rang de la naissance										
		1 ^o	2 ^o	3 ^o	4 ^o	5 ^o	6 ^o	7 ^o	8 ^o	9 ^o	10 ^o et plus	Rang non déclaré
Année 1968												
Total.....	4 552	1 816	1 490	687	296	118	73	36	10	13	10	3
Moins d'un an....	792	767	24	1	-	-	-	-	-	-	-	-
1 an.....	702	530	160	10	2	-	-	-	-	-	-	-
2 ans.....	530	205	291	30	4	-	-	-	-	-	-	-
3 ans.....	455	121	256	69	9	-	-	-	-	-	-	-
4 ans.....	368	62	201	85	14	4	2	-	-	-	-	-
5 ans.....	332	42	153	90	34	10	2	-	-	-	-	-
6 ans.....	257	28	120	76	22	8	3	-	-	-	1	-
7 ans.....	227	19	94	62	35	14	3	-	-	-	-	-
8 ans.....	181	15	43	65	41	12	4	1	-	-	-	-
9 ans.....	140	8	39	52	25	11	3	1	-	1	-	-
10-14 ans.....	414	15	91	121	79	41	35	17	4	8	3	-
15-19 ans.....	138	4	16	25	28	18	18	15	5	4	5	-
20 ans et plus....	13	-	2	1	3	-	3	2	1	-	1	-
Durée inconnue.	3	-	-	-	-	-	-	-	-	-	-	3
Année 1969												
Total.....	4 369	1 775	1 383	678	284	133	52	27	17	5	14	1
Moins d'un an....	787	756	28	2	1	-	-	-	-	-	-	-
1 an.....	643	496	136	10	1	-	-	-	-	-	-	-
2 ans.....	518	207	276	31	4	-	-	-	-	-	-	-
3 ans.....	435	124	233	62	14	2	-	-	-	-	-	-
4 ans.....	356	70	174	83	25	4	-	-	-	-	-	-
5 ans.....	299	39	134	95	24	6	-	1	-	-	-	-
6 ans.....	236	26	105	63	31	8	3	-	-	-	-	-
7 ans.....	229	15	94	69	31	15	4	1	-	-	-	-
8 ans.....	174	16	56	56	26	14	6	-	-	-	-	-
9 ans.....	152	7	46	47	27	12	7	2	1	1	2	-
10-14 ans.....	388	16	81	128	71	42	24	14	7	3	2	-
15-19 ans.....	131	3	19	31	22	26	7	8	8	1	6	-
20 ans et plus....	20	-	1	1	7	4	1	1	1	-	4	-
Durée inconnue.	1	-	-	-	-	-	-	-	-	-	-	1
Année 1970												
Total.....	4 234	1 815	1 320	639	250	103	54	23	15	3	11	1
Moins d'un an....	761	724	34	3	-	-	-	-	-	-	-	-
1 an.....	655	535	110	8	1	-	-	-	-	-	-	-
2 ans.....	513	238	253	22	-	-	-	-	-	-	-	-
3 ans.....	442	122	246	67	5	2	-	-	-	-	-	-
4 ans.....	353	72	197	70	13	1	-	-	-	-	-	-
5 ans.....	305	39	155	76	27	7	-	1	-	-	-	-
6 ans.....	238	26	98	80	29	3	2	-	-	-	-	-
7 ans.....	176	12	63	58	25	16	-	2	-	-	-	-
8 ans.....	144	12	47	49	22	7	7	-	-	-	-	-
9 ans.....	137	15	38	49	24	7	2	2	-	-	-	-
10-14 ans.....	351	12	63	122	72	39	21	11	10	-	1	-
15-19 ans.....	138	8	15	31	25	19	20	7	2	3	8	-
20 ans et plus....	20	-	1	4	7	1	2	-	3	-	2	-
Durée inconnue.	1	-	-	-	-	-	-	-	-	-	-	1
Année 1971												
Total.....	4 268	1 916	1 352	582	246	80	43	18	13	5	13	-
Moins d'un an....	795	766	23	4	2	-	-	-	-	-	-	-
1 an.....	645	504	130	10	1	-	-	-	-	-	-	-
2 ans.....	526	273	230	22	1	-	-	-	-	-	-	-
3 ans.....	451	133	267	44	7	-	-	-	-	-	-	-
4 ans.....	389	90	209	78	8	4	-	-	-	-	-	-
5 ans.....	275	53	127	68	21	5	-	1	-	-	-	-
6 ans.....	220	27	106	59	21	3	4	-	-	-	-	-
7 ans.....	199	26	71	61	29	9	3	-	-	-	-	-
8 ans.....	140	8	56	45	22	3	6	-	-	-	-	-
9 ans.....	109	12	31	37	19	9	-	1	-	-	-	-
10-14 ans.....	367	17	80	114	87	27	22	8	4	2	6	-
15-19 ans.....	127	5	19	36	23	16	6	6	8	3	5	-
20 ans et plus....	25	2	3	4	5	4	2	2	1	-	2	-
Durée inconnue.	-	-	-	-	-	-	-	-	-	-	-	-

2.9 Naissances vivantes selon la durée du mariage et le rang de la naissance

Durée du mariage (en années)	Naissances vivantes au total	Rang de la naissance										
		1 ^{re}	2 ^e	3 ^e	4 ^e	5 ^e	6 ^e	7 ^e	8 ^e	9 ^e	10 ^e et plus	Rang non déclaré
Année 1972												
Total.....	3 913	1 732	1 284	499	224	95	38	16	10	5	10	-
Moins d'un an....	722	706	16	-	-	-	-	-	-	-	-	-
1 an.....	566	452	108	5	1	-	-	-	-	-	-	-
2 ans.....	461	238	204	17	2	-	-	-	-	-	-	-
3 ans.....	380	128	206	42	4	-	-	-	-	-	-	-
4 ans.....	321	68	195	43	12	2	-	1	-	-	-	-
5 ans.....	291	44	158	63	23	2	1	-	-	-	-	-
6 ans.....	260	33	137	61	17	12	-	-	-	-	-	-
7 ans.....	184	21	73	55	25	7	3	-	-	-	-	-
8 ans.....	138	13	49	50	16	9	-	1	-	-	-	-
9 ans.....	119	11	49	30	18	6	5	-	-	-	-	-
10-14 ans.....	330	14	74	105	75	29	21	4	5	1	2	-
15-19 ans.....	124	3	13	25	29	22	8	9	4	4	7	-
20 ans et plus....	16	-	2	3	2	6	-	1	1	-	1	-
Durée inconnue.	1	1	-	-	-	-	-	-	-	-	-	-
Année 1973												
Total.....	3 645	1 685	1 165	473	180	73	32	21	3	6	7	-
Moins d'un an....	665	646	14	4	1	-	-	-	-	-	-	-
1 an.....	541	450	85	5	1	-	-	-	-	-	-	-
2 ans.....	451	230	192	24	5	-	-	-	-	-	-	-
3 ans.....	380	144	205	30	1	-	-	-	-	-	-	-
4 ans.....	334	83	187	56	6	2	-	-	-	-	-	-
5 ans.....	268	47	152	54	10	4	1	-	-	-	-	-
6 ans.....	228	33	101	58	26	7	2	1	-	-	-	-
7 ans.....	147	14	73	42	15	2	1	-	-	-	-	-
8 ans.....	109	12	35	39	17	3	3	-	-	-	-	-
9 ans.....	107	9	42	28	19	6	3	-	-	-	-	-
10-14 ans.....	300	12	66	109	57	28	14	12	-	1	1	-
15-19 ans.....	97	5	12	20	21	18	4	7	3	4	3	-
20 ans et plus....	18	-	1	4	1	3	4	1	-	1	3	-
Durée inconnue.	-	-	-	-	-	-	-	-	-	-	-	-
Année 1974												
Total.....	3 752	1 754	1 264	470	152	58	24	14	11	3	2	-
Moins d'un an....	606	588	17	1	-	-	-	-	-	-	-	-
1 an.....	548	464	77	7	-	-	-	-	-	-	-	-
2 ans.....	462	256	195	11	-	-	-	-	-	-	-	-
3 ans.....	419	161	227	22	7	2	-	-	-	-	-	-
4 ans.....	362	110	189	54	7	2	-	-	-	-	-	-
5 ans.....	307	58	179	58	11	1	-	-	-	-	-	-
6 ans.....	227	41	113	57	14	2	-	-	-	-	-	-
7 ans.....	194	22	89	60	17	6	-	-	-	-	-	-
8 ans.....	129	16	46	44	17	2	3	-	1	-	-	-
9 ans.....	101	15	30	34	12	4	4	2	-	-	-	-
10-14 ans.....	282	21	86	98	36	19	12	6	3	1	-	-
15-19 ans.....	97	1	13	20	28	19	4	6	4	2	-	-
20 ans et plus....	13	-	1	3	2	1	1	-	3	-	2	-
Durée inconnue.	5	1	2	1	1	-	-	-	-	-	-	-
Année 1975												
Total.....	3 814	1 788	1 307	452	152	72	21	11	4	2	5	-
Moins d'un an....	578	554	24	-	-	-	-	-	-	-	-	-
1 an.....	531	467	61	1	1	1	-	-	-	-	-	-
2 ans.....	437	256	167	12	1	1	-	-	-	-	-	-
3 ans.....	454	203	221	26	2	2	-	-	-	-	-	-
4 ans.....	405	126	220	54	3	2	-	-	-	-	-	-
5 ans.....	374	80	205	72	16	1	-	-	-	-	-	-
6 ans.....	247	39	140	50	15	3	-	-	-	-	-	-
7 ans.....	180	30	82	49	14	5	-	-	-	-	-	-
8 ans.....	123	11	52	36	13	10	1	-	-	-	-	-
9 ans.....	122	7	55	41	11	3	2	3	-	-	-	-
10-14 ans.....	266	10	73	91	49	29	8	4	2	-	-	-
15-19 ans.....	80	4	6	17	25	14	7	3	2	1	2	-
20 ans et plus....	15	-	-	3	2	1	3	1	-	1	3	-
Durée inconnue.	2	1	1	-	-	-	-	-	-	-	-	-

2.9 Naissances vivantes selon la durée du mariage et le rang de la naissance

Durée du mariage (en années)	Naissances vivantes au total	Rang de la naissance										
		1 ^{er}	2 ^e	3 ^e	4 ^e	5 ^e	6 ^e	7 ^e	8 ^e	9 ^e	10 ^e et plus	Rang non déclaré
Année 1976												
Total.....	3 734	1 810	1 247	439	123	54	29	10	9	6	5	2
Moins d'un an....	562	532	29	-	1	-	-	-	-	-	-	-
1 an.....	517	437	74	6	-	-	-	-	-	-	-	-
2 ans.....	449	280	158	10	1	-	-	-	-	-	-	-
3 ans.....	441	211	202	25	2	-	1	-	-	-	-	-
4 ans.....	378	126	205	42	5	-	-	-	-	-	-	-
5 ans.....	321	88	177	43	11	1	1	-	-	-	-	-
6 ans.....	272	46	150	65	11	-	-	-	-	-	-	-
7 ans.....	189	35	89	46	14	2	3	-	-	-	-	-
8 ans.....	131	24	44	47	11	4	1	-	-	-	-	-
9 ans.....	107	10	42	38	8	5	3	-	-	1	-	-
10-14 ans.....	260	15	65	93	46	23	11	5	2	-	-	-
15-19 ans.....	91	6	12	23	11	17	8	3	5	3	-	-
20 ans et plus....	14	-	-	1	2	2	1	2	2	2	-	-
Durée inconnue.	2	-	-	-	-	-	-	-	-	-	-	2
Année 1977												
Total.....	3 865	1 963	1 285	418	115	40	14	13	5	3	8	1
Moins d'un an....	510	488	20	2	-	-	-	-	-	-	-	-
1 an.....	589	507	76	5	1	-	-	-	-	-	-	-
2 ans.....	500	332	126	10	2	-	-	-	-	-	-	-
3 ans.....	451	231	199	20	1	-	-	-	-	-	-	-
4 ans.....	384	139	198	40	4	2	-	-	-	1	-	-
5 ans.....	335	98	183	45	4	3	1	1	-	-	-	-
6 ans.....	287	64	158	53	11	1	-	-	-	-	-	-
7 ans.....	196	46	92	43	10	2	1	1	1	-	-	-
8 ans.....	153	19	73	50	8	3	-	-	-	-	-	-
9 ans.....	103	10	42	38	9	2	1	1	-	-	-	-
10-14 ans.....	276	23	77	93	47	18	9	6	2	-	1	-
15-19 ans.....	62	4	10	16	15	6	2	4	2	1	2	-
20 ans et plus....	18	2	1	3	3	3	-	-	-	1	5	-
Durée inconnue.	1	-	-	-	-	-	-	-	-	-	-	1
Année 1978												
Total.....	3 902	1 935	1 342	429	119	34	20	9	7	3	4	-
Moins d'un an....	469	455	14	-	-	-	-	-	-	-	-	-
1 an.....	531	475	51	3	2	-	-	-	-	-	-	-
2 ans.....	472	316	145	11	-	-	-	-	-	-	-	-
3 ans.....	493	255	215	21	2	-	-	-	-	-	-	-
4 ans.....	410	158	213	35	3	1	-	-	-	-	-	-
5 ans.....	350	96	203	41	8	1	1	-	-	-	-	-
6 ans.....	296	66	157	60	11	2	-	-	-	-	-	-
7 ans.....	217	41	107	57	9	2	-	1	-	-	-	-
8 ans.....	170	29	71	47	16	6	-	-	1	-	-	-
9 ans.....	132	13	57	43	10	5	3	-	1	-	-	-
10-14 ans.....	282	28	99	88	44	8	6	4	3	1	1	-
15-19 ans.....	67	1	7	21	13	8	8	4	1	1	3	-
20 ans et plus....	13	2	3	2	1	1	2	-	1	1	-	-
Durée inconnue.	-	-	-	-	-	-	-	-	-	-	-	-
Année 1979												
Total.....	3 850	1 896	1 344	423	111	39	13	9	6	4	5	-
Moins d'un an....	476	461	13	2	-	-	-	-	-	-	-	-
1 an.....	439	394	42	3	-	-	-	-	-	-	-	-
2 ans.....	473	329	128	13	1	1	1	-	-	-	-	-
3 ans.....	487	250	200	34	2	-	1	-	-	-	-	-
4 ans.....	435	183	206	41	5	-	-	-	-	-	-	-
5 ans.....	331	101	178	45	4	1	1	1	-	-	-	-
6 ans.....	346	76	210	47	9	3	1	-	-	-	-	-
7 ans.....	235	39	126	53	14	2	1	-	-	-	-	-
8 ans.....	169	25	76	49	17	2	-	-	-	-	-	-
9 ans.....	122	16	57	33	14	2	-	-	-	-	-	-
10-14 ans.....	254	20	99	84	33	9	3	2	2	1	1	-
15-19 ans.....	73	2	8	18	11	18	5	4	2	2	3	-
20 ans et plus....	9	-	1	1	-	1	-	2	2	1	1	-
Durée inconnue.	1	-	-	-	1	-	-	-	-	-	-	-

2.9 Naissances vivantes selon la durée du mariage et le rang de la naissance

Durée du mariage (en années)	Naissances vivantes au total	Rang de la naissance										Rang non déclaré
		1 ^{er}	2 ^e	3 ^e	4 ^e	5 ^e	6 ^e	7 ^e	8 ^e	9 ^e	10 ^e et plus	
Année 1980												
Total.....	3 920	1 862	1 435	446	124	29	12	6	4		2	
Moins d'un an....	490	469	20	1								
1 an.....	445	391	54	-								
2 ans.....	444	305	128	9	2							
3 ans.....	426	242	165	15	3	1						
4 ans.....	449	169	235	41	4	-						
5 ans.....	371	110	200	51	8	1		1				
6 ans.....	327	63	191	63	9	1						
7 ans.....	226	38	128	46	10	2	2					
8 ans.....	194	37	94	50	12	-	1					
9 ans.....	147	12	84	32	16	2		1				
10-14 ans.....	331	22	128	118	39	16	5	3				
15-19 ans.....	57	4	7	17	17	5	4	1	2			
20 ans et plus....	13	-	1	3	4	1			2		2	
Durée inconnue.	-	-	-	-	-	-	-	-	-	-	-	-
Année 1981												
Total.....	4 100	1 948	1 521	476	106	28	11	5	2	1	2	
Moins d'un an....	495	468	25	2								
1 an.....	489	428	59	1		1						
2 ans.....	453	288	150	13	1	1						
3 ans.....	450	233	199	17	1							
4 ans.....	458	177	240	38	3							
5 ans.....	404	118	240	39	5	2						
6 ans.....	323	79	178	53	12	-	1					
7 ans.....	227	50	116	49	10	2						
8 ans.....	216	43	108	49	13	1	1	1				
9 ans.....	156	23	74	53	4	2						
10-14 ans.....	351	38	117	143	38	12	2	1				
15-19 ans.....	60	2	10	15	18	5	6	2	1	1		
20 ans et plus....	17	1	4	4	1	2	1	1	1		2	
Durée inconnue.	1	-	1	-	-	-	-	-	-	-	-	-
Année 1982												
Total.....	4 035	1 934	1 487	445	121	28	9	6	2	2	1	
Moins d'un an....	516	487	26	1	1		1					
1 an.....	501	438	61	-	2							
2 ans.....	482	307	162	13								
3 ans.....	429	245	167	14	3							
4 ans.....	408	158	205	38	5	2						
5 ans.....	362	107	212	40	2		1					
6 ans.....	320	74	181	44	17	4						
7 ans.....	279	42	166	64	7							
8 ans.....	197	32	102	49	10	4						
9 ans.....	128	15	57	43	10	1	2					
10-14 ans.....	333	26	133	119	42	10	1	2				
15-19 ans.....	61	2	12	16	19	5	4	2	1			
20 ans et plus....	18	1	2	4	3	2		2	1	2	1	
Durée inconnue.	1	-	1	-	-	-	-	-	-	-	-	-
Année 1983												
Total.....	3 848	1 792	1 456	452	105	27	6	4	3	2	1	
Moins d'un an....	467	439	24	3	-	1						
1 an.....	456	388	59	8	-	1						
2 ans.....	427	298	120	7	1	1						
3 ans.....	412	215	175	19	3							
4 ans.....	381	145	202	32	2							
5 ans.....	350	101	202	41	5	1						
6 ans.....	285	71	160	43	9				1	1		
7 ans.....	289	52	166	54	15	2						
8 ans.....	224	30	127	52	10	5						
9 ans.....	151	15	74	46	12	3	1					
10-14 ans.....	332	32	130	126	34	6	3	1				
15-19 ans.....	61	2	15	20	11	6	2	2	2	1		
20 ans et plus....	13	4	2	1	3	1		1			1	
Durée inconnue.	-	-	-	-	-	-	-	-	-	-	-	-

2.9 Naissances vivantes selon la durée du mariage et le rang de la naissance

Durée du mariage (en années)	Naissances vivantes au total	Rang de la naissance										
		1 ^{re}	2 ^e	3 ^e	4 ^e	5 ^e	6 ^e	7 ^e	8 ^e	9 ^e	10 ^e et plus	Rang non déclaré
Année 1984												
Total.....	3 848	1 795	1 468	420	117	29	10	6		2	1	-
Moins d'un an....	456	429	21	3	2	1	-					
1 an.....	505	434	65	5	1							
2 ans.....	424	273	139	11			1					
3 ans.....	428	207	196	19	5			1				
4 ans.....	401	150	219	25	6	1						
5 ans.....	320	90	179	43	8							
6 ans.....	273	59	153	55	5	1						
7 ans.....	246	38	150	46	9	3						
8 ans.....	200	38	103	42	15	1	1					
9 ans.....	144	26	68	37	10	1	2					
10-14 ans.....	364	45	156	111	37	10	4	1				
15-19 ans.....	70	3	17	21	14	11	1	2				
20 ans et plus....	17	3	2	2	5		1	2			1	
Durée inconnue.	-	-	-	-	-	-	-	-	-	-	-	-
Année 1985												
Total.....	3 748	1 782	1 377	467	92	19	6	3	1	-		1
Moins d'un an....	513	482	26	4								
1 an.....	418	367	49	2								1
2 ans.....	444	298	133	12	1							
3 ans.....	379	195	164	20								
4 ans.....	384	124	218	38	3	1						
5 ans.....	341	90	192	48	9	1	1					
6 ans.....	271	70	143	52	3	3						
7 ans.....	218	46	118	45	8	1						
8 ans.....	199	36	106	52	4	1						
9 ans.....	166	18	77	55	11	3	1	1				
10-14 ans.....	354	48	138	119	42	6	1					
15-19 ans.....	44	4	7	18	10	2	2		1			
20 ans et plus....	17	4	6	2	1	1	1	2				
Durée inconnue.	-	-	-	-	-	-	-	-	-	-	-	-
Année 1986												
Total.....	3 868	1 800	1 442	483	113	23	5	2				
Moins d'un an....	524	492	29	3								
1 an.....	444	384	53	7								
2 ans.....	435	291	135	8	1							
3 ans.....	412	192	195	24	1							
4 ans.....	370	151	179	36	4							
5 ans.....	357	96	204	49	8							
6 ans.....	300	62	179	52	7							
7 ans.....	247	50	136	48	9	3	1					
8 ans.....	190	23	104	51	10	2						
9 ans.....	147	22	68	47	7	3						
10-14 ans.....	372	32	141	136	49	10	4					
15-19 ans.....	62	2	17	20	17	5		1				
20 ans et plus....	8	3	2	2				1				
Durée inconnue.	-	-	-	-	-	-	-	-	-	-	-	-
Année 1987												
Total.....	3 771	1 738	1 398	501	98	25	7	1	2			1
Moins d'un an....	496	457	34	1	2	1						
1 an.....	488	415	67	5	1							1
2 ans.....	411	264	132	12	3							
3 ans.....	354	171	163	19	1							
4 ans.....	385	150	188	45	2							
5 ans.....	305	81	177	41	6							
6 ans.....	280	62	157	51	9	1						
7 ans.....	217	54	110	48	5							
8 ans.....	202	34	108	53	4	3						
9 ans.....	164	14	88	49	9	3	1					
10-14 ans.....	369	27	147	139	40	10	4		2			
15-19 ans.....	84	5	25	32	12	7	2	1				
20 ans et plus....	16	4	2	6	4							
Durée inconnue.	-	-	-	-	-	-	-	-	-	-	-	-

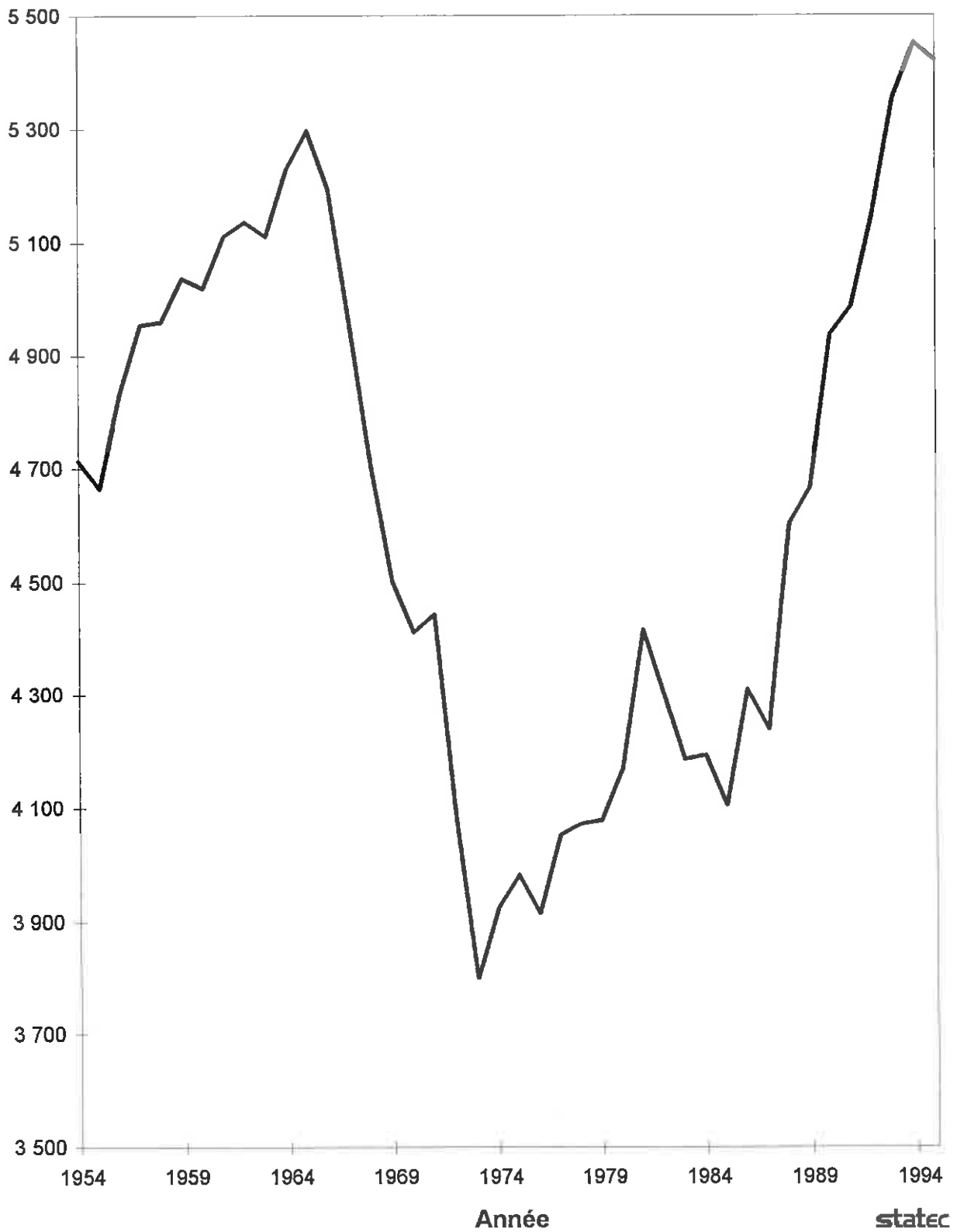
2.9 Naissances vivantes selon la durée du mariage et le rang de la naissance

Durée du mariage (en années)	Naissances vivantes au total	Rang de la naissance										Rang non déclaré
		1 ^{er}	2 ^e	3 ^e	4 ^e	5 ^e	6 ^e	7 ^e	8 ^e	9 ^e	10 ^e et plus	
Année 1988												
Total.....	4 047	1 852	1 503	540	120	23	6	2	1	-	-	-
Moins d'un an....	593	554	37	2	-	-	-	-	-	-	-	-
1 an.....	449	384	62	3	-	-	-	-	-	-	-	-
2 ans.....	463	299	150	11	3	-	-	-	-	-	-	-
3 ans.....	434	184	222	26	2	-	-	-	-	-	-	-
4 ans.....	362	139	192	26	3	2	-	-	-	-	-	-
5 ans.....	339	98	193	42	4	2	-	-	-	-	-	-
6 ans.....	309	75	162	61	9	2	-	-	-	-	-	-
7 ans.....	244	38	135	58	12	1	-	-	-	-	-	-
8 ans.....	187	27	84	63	13	-	-	-	-	-	-	-
9 ans.....	186	15	81	81	8	1	-	-	-	-	-	-
10-14 ans.....	382	31	159	139	43	8	2	-	-	-	-	-
15-19 ans.....	89	8	23	25	20	6	4	2	1	-	-	-
20 ans et plus....	10	-	3	3	3	1	-	-	-	-	-	-
Durée inconnue.	-	-	-	-	-	-	-	-	-	-	-	-
Année 1989												
Total.....	4 113	1 863	1 535	536	110	29	10	4	2	-	-	24
Moins d'un an....	636	598	34	2	-	-	-	-	-	-	-	2
1 an.....	481	404	65	9	-	-	-	-	-	-	-	3
2 ans.....	455	298	139	12	3	-	-	-	-	-	-	3
3 ans.....	448	186	230	25	-	3	-	-	-	-	-	4
4 ans.....	386	113	223	38	8	1	-	-	-	-	-	3
5 ans.....	288	76	166	38	3	1	-	-	-	-	-	4
6 ans.....	324	56	194	63	9	2	-	-	-	-	-	-
7 ans.....	270	55	151	49	13	-	1	-	-	-	-	1
8 ans.....	197	24	86	76	9	1	-	-	-	-	-	1
9 ans.....	150	13	74	49	11	2	-	-	-	-	-	1
10-14 ans.....	376	36	149	134	40	12	3	2	-	-	-	-
15-19 ans.....	88	3	17	38	13	7	5	2	1	-	-	2
20 ans et plus....	14	1	7	3	1	-	1	-	1	-	-	-
Durée inconnue.	-	-	-	-	-	-	-	-	-	-	-	-
Année 1990												
Total.....	4 300	1 938	1 617	597	104	31	3	3	-	-	-	7
Moins d'un an....	617	571	41	3	2	-	-	-	-	-	-	-
1 an.....	564	483	72	9	-	-	-	-	-	-	-	-
2 ans.....	501	303	179	18	1	-	-	-	-	-	-	-
3 ans.....	456	217	219	18	2	-	-	-	-	-	-	-
4 ans.....	427	117	248	57	5	-	-	-	-	-	-	-
5 ans.....	346	83	195	65	3	-	-	-	-	-	-	-
6 ans.....	290	56	168	59	6	1	-	-	-	-	-	-
7 ans.....	225	28	126	64	4	3	-	-	-	-	-	-
8 ans.....	207	25	107	59	12	4	-	-	-	-	-	-
9 ans.....	178	16	86	60	12	4	-	-	-	-	-	-
10-14 ans.....	376	31	154	143	39	8	-	1	-	-	-	-
15-19 ans.....	93	7	20	37	16	9	2	2	-	-	-	-
20 ans et plus....	13	1	2	5	2	2	1	-	-	-	-	-
Durée inconnue.	7	-	-	-	-	-	-	-	-	-	-	7
Année 1991												
Total.....	4 379	1 973	1 675	545	141	28	5	1	-	-	-	11
Moins d'un an....	682	626	47	5	3	1	-	-	-	-	-	-
1 an.....	575	476	92	4	1	1	-	1	-	-	-	-
2 ans.....	545	330	200	13	1	-	-	-	-	-	-	1
3 ans.....	465	204	234	23	4	-	-	-	-	-	-	-
4 ans.....	371	99	231	40	1	-	-	-	-	-	-	-
5 ans.....	336	79	195	53	9	-	-	-	-	-	-	-
6 ans.....	301	45	176	65	15	-	-	-	-	-	-	-
7 ans.....	246	37	138	59	11	-	-	-	-	-	-	1
8 ans.....	199	26	96	56	13	7	1	-	-	-	-	-
9 ans.....	153	18	81	46	5	3	-	-	-	-	-	-
10-14 ans.....	396	27	158	143	58	8	2	-	-	-	-	-
15-19 ans.....	79	2	18	33	19	6	1	-	-	-	-	-
20 ans et plus....	15	4	4	4	1	2	-	-	-	-	-	-
Durée inconnue.	16	-	5	1	-	-	1	-	-	-	-	9

2.9 Naissances vivantes selon la durée du mariage et le rang de la naissance

Durée du mariage (en années)	Naissances vivantes au total	Rang de la naissance										
		1 ^{er}	2 ^e	3 ^e	4 ^e	5 ^e	6 ^e	7 ^e	8 ^e	9 ^e	10 ^e et plus	Rang non déclaré
Année 1992												
Total.....	4 494	2 043	1 677	603	127	21	7	6	1	-	-	9
Moins d'un an....	661	602	49	8	2	-	-	-	-	-	-	-
1 an.....	656	541	104	8	3	-	-	-	-	-	-	-
2 ans.....	519	306	202	10	1	-	-	-	-	-	-	-
3 ans.....	505	224	238	39	3	1	-	-	-	-	-	-
4 ans.....	432	130	255	46	1	-	-	-	-	-	-	-
5 ans.....	355	90	211	51	3	-	-	-	-	-	-	-
6 ans.....	284	43	154	76	9	1	1	-	-	-	-	-
7 ans.....	211	26	114	57	11	3	-	-	-	-	-	-
8 ans.....	196	25	100	56	15	-	-	-	-	-	-	-
9 ans.....	167	14	74	70	9	-	-	-	-	-	-	-
10-14 ans.....	396	38	151	137	54	10	4	2	-	-	-	-
15-19 ans.....	88	1	22	41	13	5	2	3	1	-	-	-
20 ans et plus....	14	2	3	4	3	1	-	1	-	-	-	-
Durée inconnue.	10	1	-	-	-	-	-	-	-	-	-	9
Année 1993												
Total.....	4 661	2 106	1 729	612	159	31	7	2	-	-	-	15
Moins d'un an....	680	615	57	7	1	-	-	-	-	-	-	-
1 an.....	703	578	114	10	1	-	-	-	-	-	-	-
2 ans.....	588	364	200	20	4	-	-	-	-	-	-	-
3 ans.....	528	224	281	23	-	-	-	-	-	-	-	-
4 ans.....	407	91	270	42	4	-	-	-	-	-	-	-
5 ans.....	332	72	200	53	6	1	-	-	-	-	-	-
6 ans.....	306	53	152	88	13	-	-	-	-	-	-	-
7 ans.....	266	31	139	80	16	-	-	-	-	-	-	-
8 ans.....	189	17	93	62	15	1	1	-	-	-	-	-
9 ans.....	137	17	60	39	18	3	-	-	-	-	-	-
10-14 ans.....	397	37	137	145	54	17	4	2	-	-	-	-
15-19 ans.....	95	3	21	38	24	7	2	-	-	-	-	-
20 ans et plus....	15	4	3	5	3	1	-	-	-	-	-	-
Durée inconnue.	18	-	2	-	-	1	-	-	-	-	-	15
Année 1994												
Total.....	4 756	2 037	1 813	654	141	29	10	2	-	1	-	69
Moins d'un an....	616	553	49	7	3	-	-	-	-	-	-	4
1 an.....	630	519	97	12	3	1	-	-	-	-	-	1
2 ans.....	661	377	245	30	4	1	1	-	-	-	-	3
3 ans.....	591	226	319	42	2	-	-	1	-	-	-	1
4 ans.....	434	129	248	53	2	-	1	-	-	-	-	1
5 ans.....	397	81	240	68	6	-	1	-	-	-	-	1
6 ans.....	294	44	161	74	11	2	-	-	-	-	-	2
7 ans.....	228	33	107	70	15	2	-	-	-	-	-	1
8 ans.....	204	18	99	59	22	2	1	-	-	-	-	3
9 ans.....	159	19	70	54	12	3	1	-	-	-	-	-
10-14 ans.....	391	27	157	147	41	13	3	1	-	-	-	2
15-19 ans.....	90	9	19	35	20	5	1	-	-	1	-	-
20 ans et plus....	10	1	2	3	3	-	1	-	-	-	-	-
Durée inconnue.	51	1	-	-	-	-	-	-	-	-	-	50
Année 1995												
Total.....	4 710	1 976	1 773	721	162	25	5	7	-	-	-	41
Moins d'un an....	593	534	48	9	-	1	-	-	-	-	-	1
1 an.....	644	535	97	6	3	1	1	1	-	-	-	-
2 ans.....	545	320	208	12	2	-	-	-	-	-	-	3
3 ans.....	579	227	314	36	1	1	-	-	-	-	-	-
4 ans.....	460	127	265	62	6	-	-	-	-	-	-	-
5 ans.....	379	84	207	81	5	1	-	1	-	-	-	-
6 ans.....	326	47	183	83	12	-	-	-	-	-	-	1
7 ans.....	249	26	126	84	12	-	1	-	-	-	-	-
8 ans.....	197	15	98	69	11	4	-	-	-	-	-	-
9 ans.....	165	23	65	54	20	2	-	-	-	-	-	1
10-14 ans.....	416	22	134	187	58	11	1	2	-	-	-	1
15-19 ans.....	85	3	19	35	21	4	1	1	-	-	-	1
20 ans et plus....	16	-	2	2	9	-	1	2	-	-	-	-
Durée inconnue.	56	13	7	1	2	-	-	-	-	-	-	33

Evolution des naissances vivantes

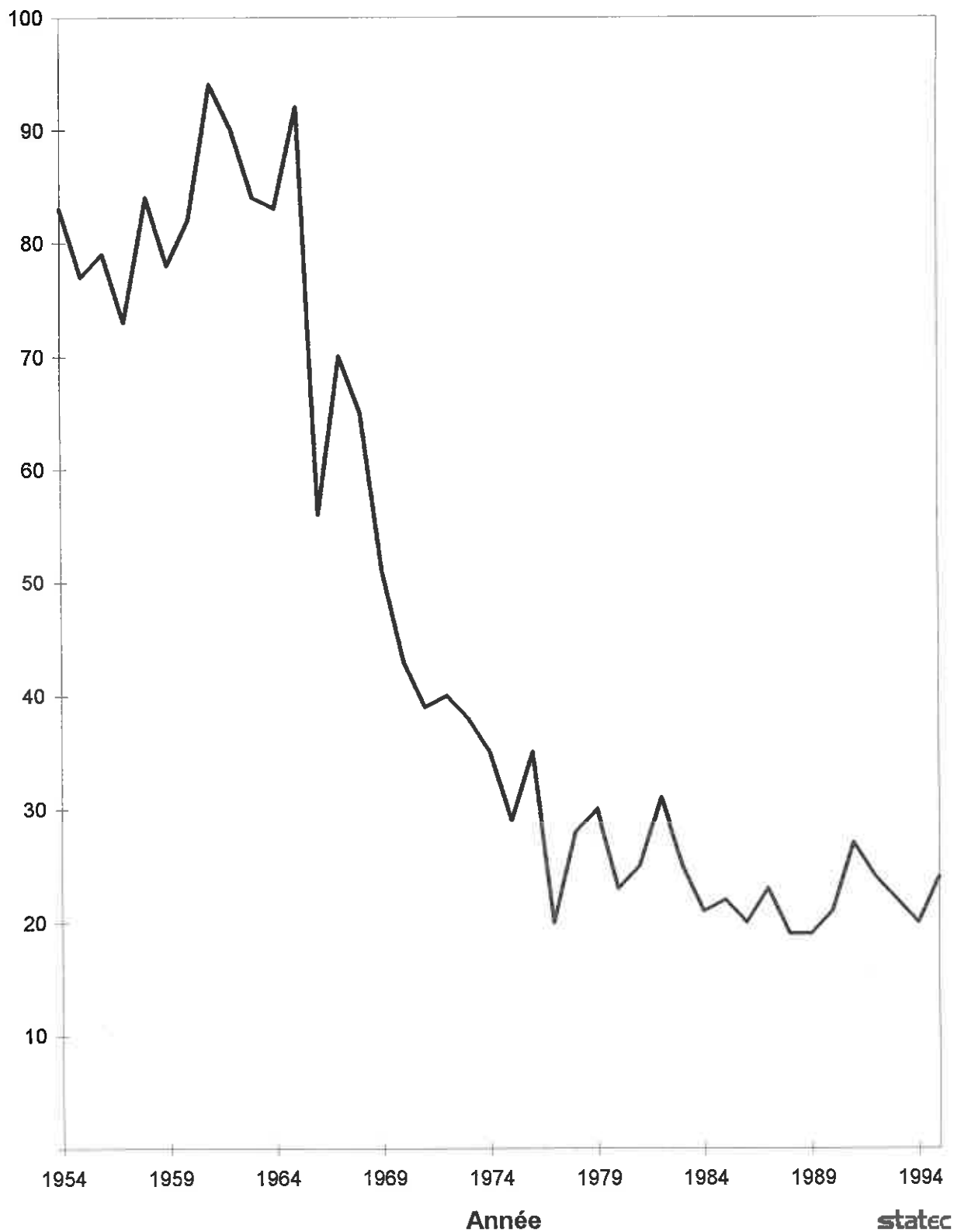


Mortinatalité

3.1 Mort-nés selon l'âge de la mère

Age de la mère (en années)	1954	1955	1956	1957	1958	1959	1960	1961	1962	1963	1964	1965	1966	1967
Tous âges.....	86	85	79	73	84	78	82	94	90	84	83	92	56	70
Moins de 16 ans	-	1	1	-	-	-	-	-	-	-	-	1	-	-
16-19 ans.....	16	15	13	3	2	3	7	3	-	4	2	4	7	2
20-24 ans.....	23	26	23	25	20	17	13	20	27	21	17	22	9	13
25-29 ans.....	20	17	22	16	19	18	26	18	18	18	22	27	13	22
30-34 ans.....	16	21	12	15	19	19	17	22	17	19	17	16	13	9
35-39 ans.....	11	5	6	8	18	14	12	27	17	14	17	16	7	13
40-44 ans.....	-	-	2	5	6	7	5	4	10	7	8	6	7	9
45-49 ans.....	-	-	-	1	-	-	2	-	1	1	-	-	-	2
50 ans et plus....	-	-	-	-	-	-	-	-	-	-	-	-	-	-
Age inconnu.....	-	-	-	-	-	-	-	-	-	-	-	-	-	-
Age de la mère (en années)	1968	1969	1970	1971	1972	1973	1974	1975	1976	1977	1978	1979	1980	1981
Tous âges.....	65	51	43	39	40	38	35	29	35	20	28	30	23	25
Moins de 16 ans	-	-	-	-	-	-	-	-	-	-	-	-	-	-
16-19 ans.....	9	4	3	3	3	2	4	1	1	1	1	4	1	-
20-24 ans.....	17	12	9	12	11	9	11	8	7	7	7	6	6	6
25-29 ans.....	13	16	15	12	10	7	8	9	13	6	12	8	12	11
30-34 ans.....	10	10	6	4	7	6	8	5	9	1	3	5	1	7
35-39 ans.....	12	8	8	7	7	8	2	3	4	3	3	4	1	-
40-44 ans.....	4	1	2	1	2	5	2	2	2	2	1	2	1	1
45-49 ans.....	-	-	-	-	-	1	-	1	-	-	-	-	-	-
50 ans et plus....	-	-	-	-	-	-	-	-	-	-	-	-	-	-
Age inconnu.....	-	-	-	-	-	-	-	-	-	-	1	1	1	-
Age de la mère (en années)	1982	1983	1984	1985	1986	1987	1988	1989	1990	1991	1992	1993	1994	1995
Tous âges.....	31	25	21	22	20	23	19	19	21	27	24	22	20	24
Moins de 16 ans	-	-	-	-	-	-	-	-	-	-	-	-	-	-
16-19 ans.....	-	1	1	1	1	1	3	-	1	3	2	-	-	-
20-24 ans.....	9	4	5	3	5	7	3	4	5	4	8	4	1	5
25-29 ans.....	9	9	9	13	9	6	7	9	8	10	7	3	10	6
30-34 ans.....	7	7	2	4	5	4	4	5	7	10	4	11	7	10
35-39 ans.....	4	3	3	1	1	4	2	1	-	2	2	2	2	3
40-44 ans.....	1	-	1	-	-	1	-	-	-	-	-	-	-	-
45-49 ans.....	-	-	-	-	-	-	-	-	-	-	-	-	-	-
50 ans et plus....	-	-	-	-	-	-	-	-	-	-	-	-	-	-
Age inconnu.....	1	1	-	-	-	-	-	-	-	-	-	-	-	-

Evolution de la mortalatalité



Mortalité infantile

4.1 Décès de moins d'un an selon le mois du décès

Mois/Année	1954	1955	1956	1957	1958	1959	1960	1961	1962	1963	1964	1965	1966	1967
Les 12 mois....	219	193	178	191	172	188	158	134	160	146	156	127	139	101
Janvier.....	23	21	6	23	18	18	12	9	20	7	18	12	12	15
Février.....	16	14	25	19	25	13	19	9	13	13	12	11	13	12
Mars.....	22	21	25	20	21	21	15	14	21	19	13	11	11	7
Avril.....	18	16	20	17	14	16	18	13	14	10	16	12	12	4
Mai.....	21	22	16	8	17	16	14	6	11	21	17	18	13	14
Juin.....	23	18	15	20	11	17	16	12	12	8	12	13	7	6
Juillet.....	19	10	8	20	9	22	12	14	19	11	10	5	12	10
Août.....	20	13	12	9	11	12	7	18	12	6	10	10	8	7
Septembre.....	11	12	10	15	13	18	9	15	12	15	7	4	8	4
Octobre.....	13	16	10	13	7	12	7	9	13	16	18	8	19	7
Novembre.....	13	12	15	11	10	12	10	2	6	6	13	13	12	8
Décembre.....	20	18	16	16	16	11	19	13	7	14	10	10	12	7
Mois/Année	1968	1969	1970	1971	1972	1973	1974	1975	1976	1977	1978	1979	1980	1981
Les 12 mois....	80	79	110	100	57	58	53	59	70	43	43	53	48	61
Janvier.....	6	6	10	9	8	7	6	2	4	4	5	6	8	3
Février.....	9	6	11	4	3	1	7	8	4	3	3	1	2	7
Mars.....	3	11	10	9	5	5	4	8	7	10	3	4	7	11
Avril.....	6	8	9	9	4	4	4	9	5	2	3	2	3	6
Mai.....	8	5	12	5	5	3	5	3	3	1	4	8		4
Juin.....	5	9	9	9	7	6	5	5	6	8	3	2	1	5
Juillet.....	8	3	13	10	9	4	6	1	9	2	5	2	6	6
Août.....	3	6	5	10	2	3	5	2	6	2	3	2	4	5
Septembre.....	3	6	8	7	3	5	1	3	9	5	3	7	3	2
Octobre.....	10	5	10	8	5	11	2	8	8	2	2	6	8	3
Novembre.....	10	5	6	9	4	5	5	7	3	2	4	7	2	3
Décembre.....	9	9	7	11	2	4	3	3	6	2	5	6	4	6
Mois/Année	1982	1983	1984	1985	1986	1987	1988	1989	1990	1991	1992	1993	1994	1995
Les 12 mois....	52	47	49	37	34	40	40	46	36	46	44	32	29	30
Janvier.....	5	6	5	10	4	5	5	4	4	3	9	4	2	4
Février.....	6	1	7	4		2	2	4	3	3	3	3	1	6
Mars.....	3	4	8	-	6	1	3	6	3	4	7	2	2	6
Avril.....	5	2	6	4	3	1	4	4	2	9	4	2	4	4
Mai.....	2	8	4	2	2	4	3	1	4	7	2	3	2	2
Juin.....	7	5	1	1	2	2	6	4	3	-	4	5	-	1
Juillet.....	5	4	4	3		5	1	7	6	4	1	1	4	2
Août.....	2	1	6	3	1	5	3	1	2	3	3	4	4	1
Septembre.....	4	2	2	2	7	5	2	3	3	3	3	2	1	-
Octobre.....	5	6	1	4	3	5	4	4	2	2	1	1	3	1
Novembre.....	5	5	1	2	3	3	5	4	3	5	4	2	3	-
Décembre.....	3	3	4	2	3	2	2	4	1	3	3	3	3	3

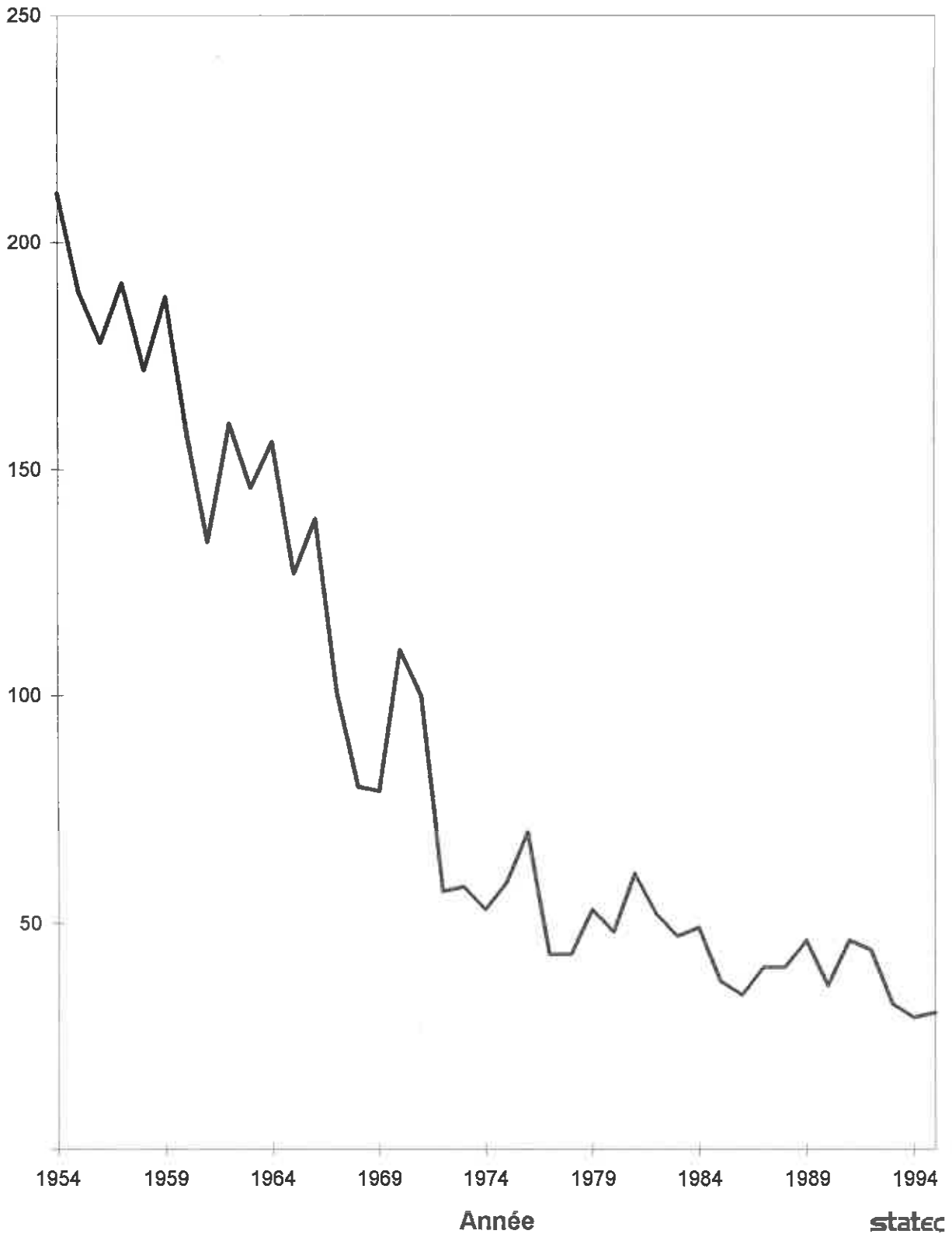
4.2 Décès de moins d'un an selon l'âge

Age	1954	1955	1956	1957	1958	1959	1960	1961	1962	1963	1964	1965	1966	1967
Total.....	219	193	178	191	172	188	158	134	160	146	156	127	139	101
Moins d'un jour.	60	52	47	54	45	53	42	45	38	24	46	36	36	21
1 jour.....	12	12	16	10	11	26	16	7	17	11	13	18	10	14
2 jours.....	8	9	10	10	12	12	14	3	6	14	8	8	10	6
3 jours.....	8	7	7	8	3	4	5	2	4	1	5	8	2	4
4 jours.....	4	3	2	1	3	1	4	3	4	2	1	2	2	2
5 jours.....	6	2	1	3	2	2	1	1	1	4	3	-	2	-
6 jours.....	2	1	2	5	1	1	1	2	1	1	1	1	3	2
7 jours.....	2	2	1	4	-	1	2	4	-	3	-	1	3	3
8 jours.....	1	6	1	3	2	2	-	1	1	2	-	2	1	-
9 jours.....	2	2	3	1	-	1	1	1	-	1	-	-	-	2
10 jours.....	1	-	2	1	-	1	1	1	2	1	-	1	1	2
11 jours.....	-	2	1	2	1	2	-	-	1	-	-	1	4	1
12 jours.....	3	-	-	1	-	-	2	-	1	-	-	-	1	-
13 jours.....	-	4	2	2	-	-	1	2	-	-	-	1	1	1
14 jours.....	-	2	-	1	2	1	1	-	2	1	4	2	1	1
15-19 jours.....	3	3	4	4	1	2	3	3	5	3	4	-	4	2
20-24 jours.....	5	4	4	3	2	3	1	4	1	7	3	2	5	1
25-29 jours.....	1	4	3	-	2	3	2	2	6	1	2	3	1	1
1 mois.....	17	16	7	13	9	8	9	11	12	14	9	4	9	3
2 mois.....	15	11	13	13	10	12	13	10	15	11	16	10	6	9
3 mois.....	11	9	9	9	13	10	13	4	10	9	8	2	5	5
4 mois.....	12	7	11	8	9	6	5	3	7	10	7	6	7	6
5 mois.....	8	4	9	6	10	7	2	11	8	7	6	4	8	5
6 mois.....	11	6	3	8	7	7	3	4	4	10	5	6	3	2
7 mois.....	7	10	8	4	5	5	6	2	5	2	3	3	4	1
8 mois.....	5	9	2	7	6	6	4	2	4	3	4	3	2	2
9 mois.....	4	3	3	6	9	6	5	5	2	2	5	-	3	4
10 mois.....	6	1	5	2	4	2	1	1	2	1	2	1	4	-
11 mois.....	5	2	2	2	3	4	1	-	1	1	1	2	1	1
Age	1968	1969	1970	1971	1972	1973	1974	1975	1976	1977	1978	1979	1980	1981
Total.....	80	79	110	100	57	58	53	59	70	43	43	53	48	61
Moins d'un jour.	30	30	40	27	15	20	17	19	19	17	15	14	5	10
1 jour.....	9	5	13	10	3	2	6	7	10	4	2	4	4	7
2 jours.....	4	4	5	9	1	5	3	2	1	1	2	1	2	5
3 jours.....	4	4	2	5	2	-	1	1	4	-	-	1	-	1
4 jours.....	2	1	4	1	2	1	1	3	1	-	-	-	2	1
5 jours.....	1	-	3	5	2	1	1	1	1	1	-	-	3	-
6 jours.....	1	2	-	1	1	1	2	2	-	-	-	-	-	1
7 jours.....	-	-	-	3	1	1	-	-	2	-	2	-	2	-
8 jours.....	-	-	-	2	-	1	-	1	2	1	-	-	1	1
9 jours.....	1	1	2	1	-	-	-	1	1	-	-	1	-	-
10 jours.....	-	1	-	-	-	-	-	-	2	1	1	-	-	-
11 jours.....	-	1	-	-	-	-	-	-	-	-	-	-	1	1
12 jours.....	-	-	-	1	1	-	-	-	1	-	-	-	-	-
13 jours.....	-	-	-	1	-	-	-	1	-	-	-	-	1	-
14 jours.....	-	2	1	2	-	-	-	-	2	1	-	-	-	-
15-19 jours.....	2	2	2	2	1	1	-	-	1	3	-	3	-	-
20-24 jours.....	-	-	1	1	1	2	2	-	2	-	2	-	1	2
25-29 jours.....	1	1	1	2	2	-	-	-	-	1	2	1	-	2
1 mois.....	6	4	4	8	5	5	3	5	8	1	1	6	5	3
2 mois.....	2	2	3	2	6	2	5	1	3	2	3	6	3	13
3 mois.....	3	3	10	4	-	1	4	1	1	3	5	5	3	3
4 mois.....	1	2	4	2	2	1	2	5	-	2	1	4	3	1
5 mois.....	3	2	5	-	1	5	3	-	1	2	3	-	1	4
6 mois.....	2	4	3	2	1	1	1	3	3	-	1	1	2	1
7 mois.....	2	2	4	5	2	3	1	1	1	-	1	-	4	1
8 mois.....	2	1	2	1	1	3	-	1	-	1	2	-	3	3
9 mois.....	2	3	-	-	3	1	1	1	2	-	-	1	1	1
10 mois.....	1	2	1	2	4	1	-	2	-	-	-	2	-	-
11 mois.....	1	-	-	1	-	-	-	1	2	2	-	3	1	-

4.2 Décès de moins d'un an selon l'âge

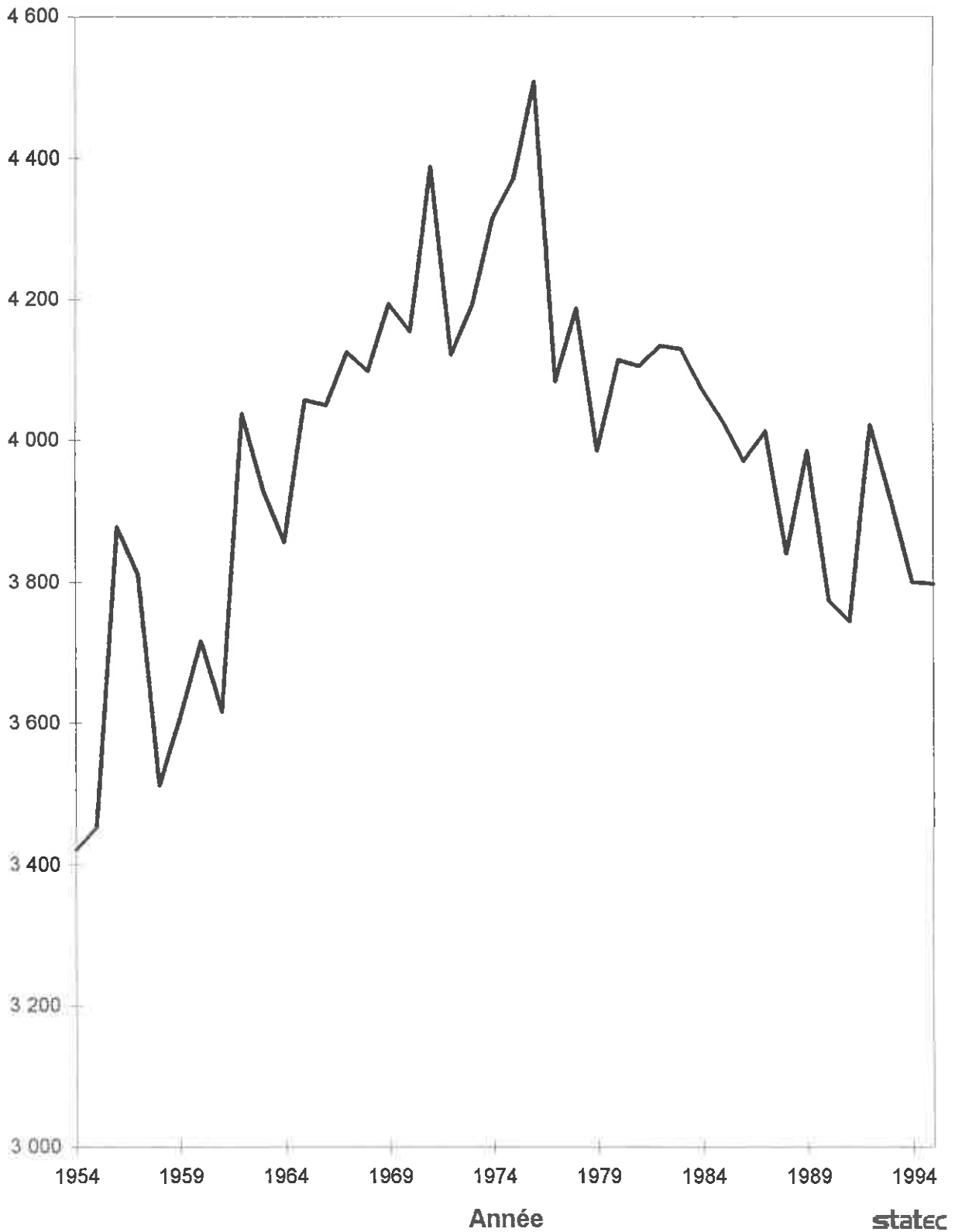
Age	1982	1983	1984	1985	1986	1987	1988	1989	1990	1991	1992	1993	1994	1995
Total.....	52	47	49	37	34	40	40	46	36	46	44	32	29	30
Moins d'un jour.	4	6	7	4	2	9	3	7	4	9	10	5	9	5
1 jour.....	6	3	2	1	3	6	3	3	4	1	1	2	2	6
2 jours.....	6	5	3	3	1	2	2	6	4	3	1	1	-	-
3 jours.....	2	-	2	1	4	2	3	-	-	3	2	1	-	2
4 jours.....	2	1	2	-	-	1	1	3	-	1	1	1	1	1
5 jours.....	-	3	-	-	1	2	1	2	-	2	-	2	-	-
6 jours.....	1	2	-	1	-	-	1	2	1	2	1	-	2	-
7 jours.....	4	2	-	-	-	-	-	1	-	-	-	-	1	1
8 jours.....	-	1	1	-	-	-	-	-	1	-	1	-	-	-
9 jours.....	1	-	-	1	-	-	2	-	1	-	-	1	1	1
10 jours.....	-	-	-	-	2	-	-	-	-	-	-	-	-	-
11 jours.....	-	1	2	-	-	-	-	1	1	-	1	1	-	-
12 jours.....	-	1	1	-	1	-	-	2	-	1	1	1	-	-
13 jours.....	1	-	-	1	-	-	-	-	-	-	-	1	1	-
14 jours.....	-	-	-	-	1	-	-	-	-	-	-	-	-	-
15-19 jours.....	-	2	1	-	3	3	3	3	3	2	-	-	-	2
20-24 jours.....	-	-	1	-	-	1	-	-	-	1	-	-	1	1
25-29 jours.....	-	-	3	-	-	-	1	-	2	-	2	2	-	-
1 mois.....	7	7	5	8	3	3	1	3	-	3	9	2	2	3
2 mois.....	3	3	3	2	1	1	5	3	2	2	5	5	2	3
3 mois.....	1	2	5	6	4	2	3	2	3	2	-	1	2	3
4 mois.....	2	2	2	1	2	2	3	3	2	1	2	2	-	-
5 mois.....	1	3	2	3	1	2	2	-	2	6	3	1	1	-
6 mois.....	1	-	-	1	-	3	1	4	1	-	2	-	1	-
7 mois.....	1	-	2	-	5	-	2	-	-	2	-	-	1	2
8 mois.....	1	1	-	2	-	-	-	-	2	1	-	1	1	-
9 mois.....	2	2	1	-	-	-	1	1	1	2	1	2	1	-
10 mois.....	3	-	2	1	-	1	-	-	-	1	1	-	-	-
11 mois.....	3	-	2	1	-	-	2	-	2	1	-	-	-	-

Evolution des décès de moins d'un an



Mortalité générale

Evolution des décès



5.1 Décès selon le mois du décès

Mois/Année	1954	1955	1956	1957	1958	1959	1960	1961	1962	1963	1964	1965	1966	1967
Les 12 mois....	3 480	3 507	3 878	3 811	3 512	3 607	3 716	3 616	4 037	3 929	3 857	4 057	4 050	4 124
Janvier.....	322	320	361	358	366	341	369	351	357	364	394	360	388	366
Février.....	302	297	378	386	346	322	433	278	320	320	306	356	301	305
Mars.....	329	338	427	347	376	320	323	318	447	473	330	450	331	376
Avril.....	302	289	364	286	296	316	285	274	355	318	345	323	355	346
Mai.....	275	319	318	272	248	315	300	309	312	354	304	343	322	392
Juin.....	299	305	282	285	292	269	282	287	328	301	297	347	322	362
Juillet.....	269	263	265	310	242	284	269	265	308	277	339	316	329	334
Août.....	297	240	285	276	244	250	268	295	299	283	290	281	324	293
Septembre.....	250	264	269	284	261	251	271	288	286	255	294	277	304	327
Octobre.....	263	277	304	336	252	263	292	303	335	338	313	346	331	339
Novembre.....	272	287	314	336	268	345	292	303	311	296	310	306	361	321
Décembre.....	300	308	311	335	321	331	332	345	379	350	335	352	382	363
Mois/Année	1968	1969	1970	1971	1972	1973	1974	1975	1976	1977	1978	1979	1980	1981
Les 12 mois....	4 098	4 193	4 154	4 387	4 121	4 192	4 315	4 370	4 507	4 083	4 187	3 985	4 113	4 105
Janvier.....	380	394	438	386	416	428	381	374	368	377	379	375	366	402
Février.....	384	388	343	335	363	369	322	360	387	302	372	343	319	383
Mars.....	399	409	362	431	364	387	373	385	535	347	404	386	394	405
Avril.....	321	364	354	329	309	355	342	397	378	354	325	321	319	311
Mai.....	326	330	318	349	335	331	359	347	364	288	361	354	372	355
Juin.....	312	303	308	311	317	313	317	357	365	320	306	297	313	312
Juillet.....	317	304	326	376	318	359	349	338	396	332	352	322	320	293
Août.....	318	292	322	320	327	314	331	324	329	376	346	291	353	311
Septembre.....	284	338	320	310	313	308	312	335	321	313	301	329	296	310
Octobre.....	342	322	313	338	371	332	375	380	321	340	362	295	360	329
Novembre.....	311	306	373	360	304	336	366	376	374	355	357	326	336	353
Décembre.....	404	443	377	542	384	360	488	397	369	379	322	346	365	351
Mois/Année	1982	1983	1984	1985	1986	1987	1988	1989	1990	1991	1992	1993	1994	1995
Les 12 mois....	4 133	4 129	4 072	4 027	3 970	4 012	3 840	3 984	3 773	3 744	4 021	3 915	3 800	3 797
Janvier.....	372	348	365	404	351	355	336	334	359	280	496	320	354	346
Février.....	349	361	322	347	411	305	320	325	326	332	354	335	327	310
Mars.....	361	375	379	371	438	356	376	348	313	353	318	424	286	285
Avril.....	339	330	360	378	345	323	349	315	339	337	363	313	306	324
Mai.....	398	337	325	321	305	333	303	340	293	306	293	309	284	320
Juin.....	327	318	303	292	304	322	263	304	290	279	341	294	307	298
Juillet.....	322	349	329	312	276	338	317	338	320	349	320	273	322	342
Août.....	327	321	318	281	279	335	303	295	304	289	302	308	325	321
Septembre.....	320	307	307	295	301	315	293	297	275	277	247	300	292	294
Octobre.....	355	331	337	314	333	339	326	328	315	319	294	315	348	306
Novembre.....	323	368	352	350	314	342	335	334	300	283	338	335	339	309
Décembre.....	340	384	375	362	313	349	319	426	339	340	355	389	310	342

5.2 Décès par année d'âge et selon le sexe

LES DEUX SEXES

Age (en années)	1954	1955	1956	1957	1958	1959	1960	1961	1962	1963	1964	1965	1966	1967
Tous âges.....	3 480	3 507	3 878	3 811	3 512	3 607	3 716	3 616	4 037	3 929	3 857	4 057	4 050	4 124
Moins de 1 an.	219	193	178	191	172	188	158	134	160	146	156	127	139	101
1 an.....	22	14	15	17	16	10	13	12	14	13	11	11	14	8
2 ans.....	9	8	5	9	10	2	10	7	6	7	9	5	5	7
3 ans.....	10	4	7	5	5	4	8	6	5	6	2	1	5	2
4 ans.....	3	4	4	3	2	6	5	6	2	3	6	1	3	7
5 ans.....	3	2	6	5	4	-	6	3	6	4	3	2	3	4
6 ans.....	4	2	12	1	3	2	2	6	6	6	1	4	1	3
7 ans.....	3	2	6	3	3	3	3	-	1	2	4	1	5	2
8 ans.....	4	5	3	3	-	2	2	2	5	2	2	3	1	4
9 ans.....	3	5	3	3	2	7	-	1	2	-	3	3	1	2
10 ans.....	2	3	5	2	3	1	1	-	-	2	2	2	1	2
11 ans.....	2	2	1	2	2	-	3	-	3	3	1	1	1	-
12 ans.....	3	1	7	2	3	2	-	1	1	-	3	1	2	2
13 ans.....	1	4	-	-	-	2	1	2	4	1	1	2	-	6
14 ans.....	2	1	-	1	-	3	4	2	1	1	1	1	1	3
15 ans.....	4	3	1	2	2	3	2	1	1	4	1	1	1	3
16 ans.....	2	2	5	5	5	3	3	2	2	4	5	5	3	4
17 ans.....	4	2	4	5	1	1	2	3	5	3	4	1	3	1
18 ans.....	1	5	3	4	5	6	3	6	3	4	3	8	-	7
19 ans.....	2	3	5	7	4	3	3	2	4	12	4	6	4	2
20 ans.....	6	2	7	4	3	6	1	7	7	7	8	5	6	7
21 ans.....	9	5	7	5	6	4	9	9	2	10	6	9	5	3
22 ans.....	6	7	4	13	10	6	2	2	1	10	7	3	4	2
23 ans.....	7	6	4	3	7	2	6	10	6	3	9	7	7	3
24 ans.....	11	7	11	4	2	7	8	6	3	7	7	3	5	6
25 ans.....	3	9	6	8	3	10	4	9	7	2	4	6	5	5
26 ans.....	8	6	13	12	5	1	7	7	8	6	1	6	6	3
27 ans.....	12	7	4	5	5	14	8	7	8	8	2	4	3	4
28 ans.....	7	5	10	6	5	7	4	3	7	5	6	2	6	7
29 ans.....	4	10	7	7	7	7	5	12	3	8	8	9	9	5
30 ans.....	9	7	6	8	4	7	7	4	4	4	9	9	6	5
31 ans.....	7	7	5	7	6	12	7	9	7	2	7	7	1	13
32 ans.....	8	8	11	10	10	6	10	10	8	6	4	7	11	3
33 ans.....	7	6	11	4	6	9	6	12	10	5	8	7	5	10
34 ans.....	9	12	4	7	7	5	6	5	9	8	14	8	13	6
35 ans.....	7	11	4	9	12	7	9	7	8	6	8	10	7	7
36 ans.....	10	14	15	10	7	10	4	6	8	9	6	6	7	8
37 ans.....	9	8	7	9	3	11	15	10	8	10	8	10	11	12
38 ans.....	6	12	16	14	9	8	6	14	6	9	12	9	9	20
39 ans.....	18	8	11	12	11	10	7	9	7	12	14	10	11	15
40 ans.....	13	15	6	17	7	6	6	15	7	9	16	13	17	11
41 ans.....	13	20	17	7	18	8	14	10	14	16	9	20	18	15
42 ans.....	16	18	12	13	11	11	12	5	13	9	9	16	17	14
43 ans.....	22	21	25	15	16	6	6	11	12	20	13	16	16	12
44 ans.....	22	16	31	18	19	14	23	10	12	14	18	24	14	15
45 ans.....	24	23	19	29	16	17	12	20	17	8	18	18	21	23
46 ans.....	18	25	26	22	24	22	25	20	12	20	19	17	18	29
47 ans.....	28	27	31	38	21	27	33	28	25	17	20	10	18	19
48 ans.....	31	34	35	36	26	32	29	19	22	23	25	22	26	19
49 ans.....	20	38	42	39	35	35	24	36	27	31	32	22	24	24
50 ans.....	38	42	29	38	39	31	38	28	38	31	29	37	31	19
51 ans.....	38	40	54	38	39	53	36	40	39	46	39	27	22	29
52 ans.....	31	43	34	49	44	29	47	42	45	36	46	42	37	39
53 ans.....	45	48	49	43	47	36	33	30	47	46	33	54	50	40
54 ans.....	56	55	43	51	46	51	51	33	40	47	53	37	56	37

5.2 Décès par année d'âge et selon le sexe

LES DEUX SEXES

Age (en années)	1954	1955	1956	1957	1958	1959	1960	1961	1962	1963	1964	1965	1966	1967
55 ans.....	51	42	51	46	38	53	39	48	51	58	63	47	55	47
56 ans.....	52	47	57	71	56	47	56	44	64	45	51	61	68	51
57 ans.....	63	55	56	58	62	51	49	59	51	59	61	57	64	56
58 ans.....	55	61	57	65	55	55	55	52	65	66	51	70	70	54
59 ans.....	48	53	58	63	48	66	55	64	69	64	79	47	63	72
60 ans.....	54	42	51	64	53	41	68	76	75	87	65	89	76	89
61 ans.....	45	48	74	62	58	73	53	90	83	82	82	80	66	89
62 ans.....	59	49	67	70	63	62	83	76	68	88	106	92	87	86
63 ans.....	56	54	64	65	64	65	55	67	76	86	88	100	78	89
64 ans.....	69	75	70	87	67	90	63	81	87	82	100	87	96	95
65 ans.....	55	69	77	81	66	66	72	72	88	95	90	83	107	121
66 ans.....	81	58	72	78	64	102	85	85	96	89	91	117	102	99
67 ans.....	79	85	93	95	78	69	77	103	100	81	108	100	106	108
68 ans.....	79	78	89	92	85	83	89	89	112	103	79	100	108	133
69 ans.....	90	97	107	103	79	85	80	106	87	94	100	115	114	106
70 ans.....	92	81	101	89	96	99	108	76	101	106	90	97	109	122
71 ans.....	101	90	95	99	103	104	104	95	112	122	120	122	124	113
72 ans.....	114	107	104	101	109	102	91	89	97	102	96	120	112	127
73 ans.....	95	97	119	109	98	110	132	100	108	108	108	94	126	119
74 ans.....	117	114	102	109	104	100	112	104	123	121	125	123	111	118
75 ans.....	100	99	117	97	125	108	108	107	125	117	104	108	135	106
76 ans.....	109	122	160	110	105	104	98	102	128	125	114	90	121	148
77 ans.....	103	97	115	121	112	100	132	109	127	112	116	124	107	112
78 ans.....	110	131	121	108	99	105	116	86	137	128	100	127	114	126
79 ans.....	101	119	131	126	100	115	107	111	113	98	99	121	112	115
80 ans.....	106	96	112	104	91	103	111	113	134	113	110	121	125	103
81 ans.....	80	90	91	128	104	124	97	116	115	115	125	114	94	109
82 ans.....	82	63	88	83	85	96	111	109	122	119	78	109	114	115
83 ans.....	46	72	93	73	88	84	109	89	91	94	84	116	101	106
84 ans.....	73	62	64	70	63	60	87	77	79	90	72	109	80	79
85 ans.....	52	52	63	68	62	61	94	65	93	77	68	90	82	91
86 ans.....	33	50	64	60	53	62	54	57	78	62	64	82	57	58
87 ans.....	31	35	55	40	50	48	52	49	65	43	61	61	57	66
88 ans.....	43	39	46	39	35	36	43	35	49	50	40	47	36	62
89 ans.....	20	21	24	23	37	27	28	34	40	41	30	46	54	35
90 ans.....	15	14	25	25	15	18	31	19	34	16	33	34	30	28
91 ans.....	10	21	16	16	15	17	16	21	19	16	21	17	19	33
92 ans.....	14	10	18	15	17	14	13	16	18	20	10	13	13	27
93 ans.....	6	8	8	4	9	8	12	5	9	6	12	12	16	14
94 ans.....	6	6	4	3	10	4	6	8	8	7	5	3	9	16
95 ans.....	2	2	7	2	6	4	3	5	4	3	3	5	7	11
96 ans.....	-	6	4	4	3	3	2	1	6	3	2	3	2	2
97 ans.....	1	-	-	3	1	3	4	4	2	1	-	1	-	4
98 ans.....	1	1	1	1	3	1	5	-	-	1	2	1	4	3
99 ans.....	-	2	1	1	-	3	-	1	-	1	1	2	3	1
100 ans.....	-	-	-	-	-	1	2	-	-	-	1	2	1	1
Age inconnu.	-	1	-	-	-	-	-	-	-	-	-	-	-	22

5.2 Décès par année d'âge et selon le sexe

LES DEUX SEXES

Age (en années)	1968	1969	1970	1971	1972	1973	1974	1975	1976	1977	1978	1979	1980	1981
Tous âges.....	4 098	4 193	4 154	4 387	4 121	4 192	4 315	4 370	4 507	4 083	4 187	3 985	4 113	4 105
Moins de 1 an.	80	79	110	100	57	58	53	59	70	43	43	53	48	61
1 an.....	10	6	3	7	5	9	11	2	3	6	6	2	1	4
2 ans.....	-	2	1	6	5	4	4	3	3	3	4	5	5	3
3 ans.....	2	2	4	6	2	7	5	2	3	3	1	2	1	5
4 ans.....	4	4	3	1	2	4	1	1	2	4	5	3	2	1
5 ans.....	3	2	6	4	2	4	4	3	-	3	1	4	1	3
6 ans.....	4	7	-	4	2	-	2	1	3	1	2	3	2	2
7 ans.....	3	1	3	5	1	3	1	2	-	3	-	2	-	2
8 ans.....	6	1	1	4	2	4	3	2	1	1	1	-	2	-
9 ans.....	1	1	3	1	2	1	4	4	1	-	2	-	3	-
10 ans.....	4	3	3	2	1	3	-	3	2	1	2	1	1	2
11 ans.....	3	3	1	1	1	1	-	-	1	-	1	1	1	-
12 ans.....	1	1	1	1	3	2	2	-	3	-	1	2	2	-
13 ans.....	-	2	3	3	2	2	1	3	1	-	3	1	1	1
14 ans.....	1	3	2	4	4	7	1	-	2	3	3	1	6	1
15 ans.....	-	2	4	1	2	3	2	3	5	3	2	4	3	3
16 ans.....	3	4	5	5	3	3	2	5	4	5	4	3	4	4
17 ans.....	5	7	3	4	7	5	7	8	6	5	10	5	2	5
18 ans.....	1	8	6	5	9	6	5	9	10	10	10	5	6	15
19 ans.....	3	8	8	2	5	8	11	12	9	7	10	8	8	9
20 ans.....	8	7	3	6	5	3	12	10	5	6	4	5	5	3
21 ans.....	5	10	10	1	4	8	7	9	6	3	7	8	6	14
22 ans.....	7	6	10	7	2	4	4	7	8	7	9	7	7	1
23 ans.....	5	6	8	2	4	5	4	7	6	7	8	4	3	7
24 ans.....	7	5	3	5	7	5	7	5	7	5	4	8	3	3
25 ans.....	5	5	6	5	9	5	7	7	7	5	8	6	8	10
26 ans.....	-	4	7	4	5	8	8	8	6	4	7	6	7	7
27 ans.....	6	7	6	4	3	7	6	4	4	6	9	9	7	11
28 ans.....	6	6	5	8	6	7	1	13	2	4	7	7	4	7
29 ans.....	5	8	10	4	10	8	3	8	6	5	6	4	5	5
30 ans.....	7	5	9	10	3	10	8	3	4	6	2	10	6	6
31 ans.....	8	7	15	9	6	5	3	4	12	9	5	10	7	11
32 ans.....	7	6	10	4	10	8	5	7	4	11	7	9	3	1
33 ans.....	10	7	1	6	6	11	7	11	6	9	8	12	5	4
34 ans.....	8	8	6	7	12	9	6	12	7	9	4	7	3	9
35 ans.....	4	6	5	9	8	11	9	7	9	11	8	8	7	4
36 ans.....	8	12	10	8	8	9	5	3	7	13	12	7	11	5
37 ans.....	9	13	11	15	10	12	9	9	8	4	8	11	8	9
38 ans.....	7	9	8	9	14	9	8	11	16	10	8	9	9	11
39 ans.....	14	15	10	13	18	7	11	4	13	17	12	12	9	13
40 ans.....	11	17	19	11	15	5	24	19	16	14	5	9	15	10
41 ans.....	15	18	20	14	19	12	14	12	17	13	12	16	5	14
42 ans.....	14	10	17	16	18	21	13	16	19	15	16	10	12	17
43 ans.....	6	18	20	23	7	20	16	21	18	15	23	12	18	13
44 ans.....	18	13	21	27	25	18	17	25	20	22	14	9	10	18
45 ans.....	17	22	12	18	18	21	29	24	22	16	15	12	14	21
46 ans.....	19	15	11	20	20	21	25	29	22	12	21	21	24	21
47 ans.....	25	26	26	23	18	23	21	24	27	25	31	20	26	21
48 ans.....	25	25	19	17	22	29	27	33	27	25	30	32	29	27
49 ans.....	15	25	28	26	24	19	22	32	21	36	24	27	18	28
50 ans.....	22	23	43	32	24	22	20	30	27	31	34	27	27	20
51 ans.....	29	24	27	37	35	30	24	31	35	34	34	24	29	26
52 ans.....	24	27	20	26	33	27	37	29	37	37	30	36	33	39
53 ans.....	40	38	34	28	29	36	35	30	34	34	30	28	42	51
54 ans.....	37	46	36	33	33	28	49	45	36	30	32	28	42	32

5.2 Décès par année d'âge et selon le sexe

LES DEUX SEXES

Age (en années)	1968	1969	1970	1971	1972	1973	1974	1975	1976	1977	1978	1979	1980	1981
55 ans.....	46	60	55	41	35	40	36	52	33	39	39	36	43	37
56 ans.....	49	52	36	47	51	48	49	38	51	35	43	39	40	42
57 ans.....	58	39	60	61	56	46	42	40	38	47	39	43	37	36
58 ans.....	57	53	69	51	51	49	50	31	37	40	51	57	41	44
59 ans.....	69	74	84	69	74	46	66	41	40	35	50	45	39	43
60 ans.....	92	83	50	69	64	73	72	63	46	53	39	46	55	47
61 ans.....	106	77	68	81	66	81	71	68	72	41	62	40	52	52
62 ans.....	86	107	80	74	68	99	83	91	79	75	59	36	50	55
63 ans.....	88	88	91	99	87	88	86	91	74	85	79	67	47	53
64 ans.....	82	105	104	108	108	95	86	81	91	71	85	87	63	58
65 ans.....	106	94	99	114	122	83	99	102	99	73	91	87	87	62
66 ans.....	110	114	102	123	113	92	105	102	104	99	96	86	78	76
67 ans.....	108	110	122	128	130	134	117	129	100	93	97	107	97	103
68 ans.....	100	123	118	128	120	132	117	120	125	111	121	96	99	88
69 ans.....	119	112	132	134	114	133	97	118	124	121	94	99	97	111
70 ans.....	130	115	115	132	141	136	113	116	143	126	126	122	112	107
71 ans.....	119	121	125	135	133	147	158	132	154	117	111	117	133	112
72 ans.....	141	115	149	150	144	130	163	151	153	122	118	132	134	135
73 ans.....	113	123	104	137	125	145	154	163	147	139	147	121	146	128
74 ans.....	129	156	126	129	128	127	168	151	151	174	155	156	141	106
75 ans.....	131	129	118	138	116	123	128	148	171	157	148	141	162	141
76 ans.....	129	135	114	143	127	125	151	146	160	144	155	162	138	132
77 ans.....	131	141	114	144	133	119	157	166	170	136	156	136	137	152
78 ans.....	123	120	120	132	116	135	137	133	146	135	148	144	135	149
79 ans.....	119	122	143	125	132	113	140	140	154	142	136	149	140	153
80 ans.....	119	113	129	125	95	133	130	142	131	113	133	116	146	144
81 ans.....	112	125	101	119	109	114	126	139	133	131	146	125	153	144
82 ans.....	122	109	100	126	96	98	107	109	134	117	118	128	150	146
83 ans.....	104	99	97	110	108	95	97	103	115	112	127	123	122	123
84 ans.....	76	89	94	90	99	96	95	108	104	108	101	96	133	99
85 ans.....	87	78	83	84	79	94	91	82	100	94	110	94	105	115
86 ans.....	84	67	69	71	69	73	78	83	82	70	82	60	72	82
87 ans.....	59	62	62	74	59	68	75	67	85	67	73	62	77	84
88 ans.....	55	41	64	57	49	58	61	70	57	50	42	55	56	86
89 ans.....	38	49	37	43	55	57	50	36	68	52	56	48	67	45
90 ans.....	32	40	37	31	36	47	30	39	43	39	40	34	35	50
91 ans.....	16	32	35	29	31	28	35	24	44	35	27	42	28	35
92 ans.....	24	30	28	23	15	23	19	28	28	16	22	18	32	30
93 ans.....	12	11	13	15	15	12	22	22	21	11	16	19	21	32
94 ans.....	10	14	8	17	15	11	7	12	14	12	13	14	13	18
95 ans.....	7	10	8	12	8	7	7	4	11	12	13	8	13	13
96 ans.....	7	5	7	8	8	8	5	5	16	9	9	3	6	5
97 ans.....	1	3	5	2	2	4	4	3	6	2	2	5	5	4
98 ans.....	2	2	2	2	2	4	4	3	1	4	2	5	4	3
99 ans.....	3	3	1	3	-	2	2	3	1	4	2	2	2	2
100 ans.....	3	-	-	1	-	4	3	4	1	4	3	2	4	3
Age inconnu....	20	21	23	28	20	29	25	22	36	35	31	25	34	-

5.2 Décès par année d'âge et selon le sexe

LES DEUX SEXES

Age (en années)	1982	1983	1984	1985	1986	1987	1988	1989	1990	1991	1992	1993	1994	1995
Tous âges.....	4 133	4 129	4 072	4 027	3 970	4 012	3 840	3 984	3 773	3 744	4 021	3 915	3 800	3 797
Moins de 1 an.	52	47	49	37	34	40	40	46	36	46	44	32	29	30
1 an.....	5	-	5	7	-	5	3	1	5	2	3	2	4	-
2 ans.....	4	3	2	1	1	2	1	1	2	1	3	-	1	5
3 ans.....	1	2	4	3	-	1	-	1	1	1	2	4	1	2
4 ans.....	-	-	2	2	1	1	1	2	1	3	-	2	1	1
5 ans.....	7	1	1	2	2	1	-	1	2	4	2	3	-	-
6 ans.....	1	1	2	1	1	2	1	2	3	1	2	1	1	2
7 ans.....	-	3	-	-	2	1	1	-	1	2	-	1	1	-
8 ans.....	2	-	-	-	-	3	1	2	-	1	3	1	-	-
9 ans.....	-	3	-	-	-	-	-	-	-	1	1	1	2	-
10 ans.....	-	1	-	3	2	-	2	1	-	1	-	1	2	1
11 ans.....	3	-	1	-	-	-	-	2	2	-	-	-	1	-
12 ans.....	-	1	3	1	1	1	-	1	2	2	1	3	-	2
13 ans.....	1	-	1	1	1	-	-	1	-	-	-	1	-	-
14 ans.....	6	2	1	3	1	2	3	2	-	-	-	3	-	-
15 ans.....	-	1	1	5	1	1	1	1	-	2	2	1	-	2
16 ans.....	5	4	3	1	3	2	2	2	2	4	2	3	1	4
17 ans.....	6	1	4	2	1	2	5	-	2	5	3	1	2	1
18 ans.....	9	4	3	5	2	10	3	5	5	9	4	5	6	5
19 ans.....	9	5	8	10	6	5	9	6	4	4	4	4	6	3
20 ans.....	4	6	7	10	7	4	4	10	4	3	3	5	6	3
21 ans.....	10	8	6	6	3	6	5	4	8	8	7	12	4	3
22 ans.....	5	6	7	7	4	11	8	5	4	4	8	6	4	4
23 ans.....	9	7	7	5	7	2	11	4	3	5	5	6	5	4
24 ans.....	4	4	5	5	3	7	9	5	4	4	4	6	4	8
25 ans.....	9	6	12	4	5	4	3	9	4	2	1	6	8	7
26 ans.....	9	8	6	5	3	8	13	8	4	4	3	5	7	4
27 ans.....	11	9	3	7	3	8	14	8	6	6	6	6	9	3
28 ans.....	6	6	12	10	5	6	5	8	4	8	3	6	5	8
29 ans.....	3	4	9	9	9	7	10	5	9	4	10	4	8	7
30 ans.....	4	5	1	4	3	6	3	7	8	5	8	7	7	7
31 ans.....	4	6	13	9	8	6	5	4	5	10	14	7	7	6
32 ans.....	8	6	5	6	8	5	4	9	9	6	4	7	8	7
33 ans.....	5	10	5	4	4	6	6	8	6	11	11	9	10	10
34 ans.....	5	6	10	11	5	9	9	6	4	11	9	8	8	10
35 ans.....	7	10	11	6	10	7	4	12	10	17	8	7	6	6
36 ans.....	5	6	7	6	7	12	10	7	10	13	14	13	17	7
37 ans.....	6	13	12	13	6	8	6	8	11	7	8	9	6	11
38 ans.....	10	8	11	6	11	9	12	7	11	10	13	19	11	12
39 ans.....	20	11	13	7	6	14	12	5	13	10	15	13	10	10
40 ans.....	15	17	8	15	9	9	12	11	8	12	12	7	13	11
41 ans.....	10	10	13	14	10	10	9	10	10	9	21	7	12	11
42 ans.....	20	14	10	17	10	14	15	15	16	15	9	16	16	15
43 ans.....	16	15	9	12	17	13	9	12	15	17	13	11	16	19
44 ans.....	9	22	10	18	12	16	10	9	12	21	15	17	13	11
45 ans.....	11	17	13	14	13	19	14	13	20	17	14	12	11	19
46 ans.....	13	17	16	13	20	10	16	18	17	11	22	22	23	11
47 ans.....	29	13	26	15	17	22	12	15	13	13	19	11	9	19
48 ans.....	21	22	24	22	24	18	18	12	21	18	18	19	15	16
49 ans.....	20	21	30	19	22	31	23	28	26	27	20	20	15	22
50 ans.....	22	30	26	18	23	25	20	28	20	23	16	21	27	20
51 ans.....	32	24	39	24	25	34	18	20	30	17	24	21	25	26
52 ans.....	38	28	34	38	31	32	29	22	21	22	25	23	29	26
53 ans.....	40	29	44	34	32	27	25	28	30	40	29	24	26	30
54 ans.....	46	28	41	27	31	31	37	32	35	35	37	34	17	30

5.2 Décès par année d'âge et selon le sexe

LES DEUX SEXES

Age (en années)	1982	1983	1984	1985	1986	1987	1988	1989	1990	1991	1992	1993	1994	1995
55 ans.....	46	46	41	47	31	36	43	33	43	25	29	27	27	28
56 ans.....	45	36	50	43	38	36	51	50	34	38	30	47	34	40
57 ans.....	52	31	44	36	52	48	41	39	34	36	35	30	37	47
58 ans.....	58	42	57	53	57	65	37	43	30	43	41	32	39	27
59 ans.....	59	35	48	60	50	56	50	48	48	43	38	37	42	35
60 ans.....	54	51	56	56	47	54	56	57	65	52	49	44	38	46
61 ans.....	54	58	52	45	41	55	54	59	49	45	49	38	46	42
62 ans.....	56	56	59	56	59	52	60	59	49	41	65	62	41	72
63 ans.....	64	64	55	53	56	58	57	63	61	71	84	68	47	59
64 ans.....	76	57	64	62	58	55	45	63	60	64	60	64	62	64
65 ans.....	53	35	45	73	75	61	69	72	66	43	80	66	52	97
66 ans.....	74	65	53	72	79	60	58	79	63	62	72	74	80	67
67 ans.....	88	70	70	63	40	92	85	69	56	56	68	74	79	65
68 ans.....	90	95	77	57	69	57	87	76	73	72	82	67	68	96
69 ans.....	103	104	98	81	67	42	60	86	99	78	64	77	81	77
70 ans.....	106	123	100	99	77	85	63	61	81	93	66	93	87	74
71 ans.....	111	102	103	109	98	87	72	60	75	58	83	69	79	85
72 ans.....	118	129	110	126	107	92	85	73	91	81	96	89	91	84
73 ans.....	124	108	125	128	126	122	116	100	77	67	89	109	92	82
74 ans.....	154	141	146	134	125	114	120	114	83	98	88	83	101	96
75 ans.....	140	167	135	140	145	131	136	115	97	90	94	63	94	128
76 ans.....	154	167	140	155	132	131	148	138	123	93	120	95	67	83
77 ans.....	153	149	154	132	126	146	139	124	112	122	134	115	95	64
78 ans.....	150	142	151	152	154	123	161	154	130	127	150	143	123	92
79 ans.....	129	188	161	148	154	162	135	147	119	127	128	141	119	102
80 ans.....	151	146	144	143	171	153	146	159	117	133	148	170	156	117
81 ans.....	175	148	152	132	139	156	133	174	128	133	134	143	136	130
82 ans.....	119	142	127	147	138	129	138	137	154	132	150	156	143	140
83 ans.....	102	144	131	143	121	145	141	137	150	137	158	153	121	144
84 ans.....	117	123	122	113	152	129	95	122	122	132	149	119	147	145
85 ans.....	95	107	96	116	127	121	98	119	133	140	135	121	129	136
86 ans.....	86	102	92	99	122	129	112	118	115	123	116	123	115	114
87 ans.....	82	76	73	95	85	109	83	103	97	99	107	110	130	106
88 ans.....	70	77	95	73	72	82	77	99	103	93	125	103	106	110
89 ans.....	53	64	64	62	74	56	76	81	76	76	84	82	74	90
90 ans.....	43	71	50	60	64	65	57	64	64	64	66	71	75	79
91 ans.....	31	35	33	32	40	50	36	58	60	64	56	75	83	52
92 ans.....	24	30	36	34	33	43	45	39	37	51	48	52	53	50
93 ans.....	20	21	28	20	27	27	21	25	30	38	44	45	51	39
94 ans.....	19	16	16	15	17	20	20	23	24	20	28	36	16	37
95 ans.....	17	13	12	18	20	16	11	24	17	16	17	24	23	26
96 ans.....	8	7	9	9	12	9	12	9	15	18	17	14	18	20
97 ans.....	4	5	6	5	7	5	8	7	3	7	9	9	8	10
98 ans.....	4	3	2	4	9	3	4	6	4	5	6	2	5	9
99 ans.....	1	5	2	1	1	4	1	1	2	2	4	1	5	4
100 ans.....	5	2	2	2	4	6	5	8	5	2	2	4	10	6
Age inconnu....	-	-	-	-	-	-	-	-	-	-	-	-	1	-

5.2 Décès par année d'âge et selon le sexe

SEXE MASCULIN

Age (en années)	1954	1955	1956	1957	1958	1959	1960	1961	1962	1963	1964	1965	1966	1967
Tous âges.....	1 892	1 912	2 115	2 090	1 912	1 924	2 025	1 970	2 234	2 131	2 184	2 255	2 237	2 300
Moins de 1 an.	130	115	108	120	97	103	100	73	96	89	100	79	77	61
1 an.....	12	7	9	5	7	4	9	4	5	4	3	5	6	2
2 ans.....	4	5	4	7	7	1	6	3	1	5	7	4	3	4
3 ans.....	4	2	4	1	3	3	5	4	3	3	2	1	2	1
4 ans.....	3	2	2	3	1	4	3	2	2	1	5	-	-	3
5 ans.....	3	2	3	2	2	4	4	2	4	4	1	1	2	3
6 ans.....	3	1	4	-	1	2	1	5	2	4	1	3	1	2
7 ans.....	1	1	2	3	2	1	3	1	1	1	2	1	1	-
8 ans.....	4	3	1	1	-	1	-	2	4	1	1	1	1	-
9 ans.....	3	2	1	-	-	5	-	1	1	-	3	2	1	2
10 ans.....	1	1	5	1	1	1	1	-	-	2	2	1	1	1
11 ans.....	1	-	1	2	2	-	1	-	2	-	1	-	1	-
12 ans.....	3	1	4	1	2	2	-	1	-	-	2	-	1	1
13 ans.....	1	3	-	-	-	1	1	1	2	1	-	2	-	4
14 ans.....	2	1	-	1	-	1	3	2	1	-	1	1	1	2
15 ans.....	1	1	1	1	1	2	1	1	1	3	-	1	1	3
16 ans.....	-	1	4	4	2	2	2	2	1	4	4	3	3	2
17 ans.....	2	2	3	2	1	1	1	3	2	2	3	1	3	1
18 ans.....	1	4	1	3	2	3	3	5	3	4	3	5	-	5
19 ans.....	2	2	5	3	3	3	3	2	4	10	3	5	4	1
20 ans.....	4	-	7	4	3	6	1	7	5	7	5	3	4	5
21 ans.....	6	4	4	4	5	4	7	9	-	8	5	7	4	3
22 ans.....	5	6	3	11	6	3	1	2	1	7	6	1	4	1
23 ans.....	5	6	3	3	5	2	4	9	5	2	7	5	7	3
24 ans.....	7	7	6	2	2	6	8	5	3	6	5	2	5	4
25 ans.....	3	8	3	5	2	9	4	7	6	1	2	6	3	3
26 ans.....	4	3	11	5	5	1	4	7	6	5	1	4	4	3
27 ans.....	6	4	2	4	3	8	4	4	3	6	2	3	2	2
28 ans.....	4	4	5	4	3	5	3	3	6	3	5	2	5	6
29 ans.....	3	4	7	4	5	5	3	8	2	4	5	7	6	4
30 ans.....	6	3	5	6	3	6	4	2	1	3	4	5	4	3
31 ans.....	2	4	3	7	4	7	5	6	5	2	5	6	1	9
32 ans.....	5	4	6	2	3	4	6	6	5	3	4	3	9	3
33 ans.....	1	4	7	3	3	5	4	8	8	2	7	6	2	6
34 ans.....	7	6	3	4	4	2	6	3	6	5	11	4	10	3
35 ans.....	5	4	4	5	7	6	6	6	3	4	1	4	6	3
36 ans.....	7	7	9	6	5	5	1	3	5	9	4	4	7	6
37 ans.....	8	6	2	4	-	6	8	5	2	4	7	9	8	10
38 ans.....	3	7	10	11	5	5	2	6	3	6	8	6	3	16
39 ans.....	13	4	7	12	8	6	2	5	2	7	9	6	6	11
40 ans.....	7	11	4	9	5	5	3	5	2	5	10	8	6	5
41 ans.....	7	12	11	5	12	4	7	3	10	6	6	10	14	10
42 ans.....	13	10	9	8	7	5	8	3	8	5	8	10	12	9
43 ans.....	13	17	14	11	10	2	3	5	9	11	8	15	8	7
44 ans.....	16	6	23	9	12	7	13	6	5	9	11	15	9	6
45 ans.....	13	15	12	17	14	9	6	7	12	5	9	11	9	15
46 ans.....	15	16	13	14	19	14	14	10	10	10	13	14	11	17
47 ans.....	21	17	21	22	16	16	27	21	15	9	13	7	10	11
48 ans.....	17	17	25	23	15	24	18	12	22	15	12	13	16	9
49 ans.....	8	24	29	24	23	20	17	23	20	19	23	18	11	16
50 ans.....	23	26	18	21	25	23	26	21	26	17	17	20	16	14
51 ans.....	24	25	33	28	30	31	24	33	27	27	30	20	16	15
52 ans.....	18	26	21	28	35	21	36	34	33	20	29	27	26	26
53 ans.....	29	34	28	31	29	26	15	16	30	28	23	36	30	26
54 ans.....	33	34	26	26	31	28	38	23	27	30	35	22	37	28

5.2 Décès par année d'âge et selon le sexe

SEXE MASCULIN

Age (en années)	1954	1955	1956	1957	1958	1959	1960	1961	1962	1963	1964	1965	1966	1967
55 ans.....	31	22	38	25	22	39	24	35	34	39	47	34	34	29
56 ans.....	27	29	33	42	41	28	39	30	40	37	36	41	43	33
57 ans.....	36	36	32	33	43	25	29	37	40	32	38	38	47	43
58 ans.....	34	32	34	45	32	36	36	31	41	40	36	48	48	34
59 ans.....	33	25	38	39	29	44	36	40	51	45	56	34	49	52
60 ans.....	33	26	34	37	31	24	43	53	52	59	45	63	48	61
61 ans.....	28	30	45	33	33	43	34	61	58	48	52	46	48	63
62 ans.....	30	27	44	44	40	38	46	38	41	63	79	64	56	55
63 ans.....	31	31	46	37	37	33	38	38	46	59	57	70	52	54
64 ans.....	38	48	40	48	34	55	38	47	59	48	62	55	60	60
65 ans.....	35	38	43	46	31	35	39	50	51	57	52	41	70	72
66 ans.....	43	37	42	41	42	63	47	49	66	53	59	81	60	54
67 ans.....	40	41	56	54	48	37	45	44	53	48	65	51	57	56
68 ans.....	36	48	53	54	38	46	53	54	64	60	42	57	58	87
69 ans.....	52	53	53	55	36	48	47	52	50	52	59	63	67	65
70 ans.....	50	47	64	47	50	49	59	42	55	59	49	49	58	65
71 ans.....	54	45	47	44	54	50	49	50	59	74	58	64	73	71
72 ans.....	50	66	54	61	57	53	46	49	53	45	66	70	67	78
73 ans.....	57	52	53	50	54	52	74	58	55	56	62	48	65	71
74 ans.....	58	58	65	63	42	47	60	55	56	59	64	64	55	62
75 ans.....	62	52	50	49	62	57	52	50	64	65	51	65	68	56
76 ans.....	58	63	69	49	57	59	48	42	59	56	60	43	65	82
77 ans.....	53	47	62	70	59	42	67	53	64	50	64	59	54	53
78 ans.....	52	68	59	54	49	45	50	48	73	60	48	60	56	68
79 ans.....	45	47	61	63	51	57	49	48	47	41	48	53	46	47
80 ans.....	46	45	57	45	45	55	48	52	70	56	54	56	53	51
81 ans.....	42	48	42	64	56	53	45	52	51	55	52	49	44	59
82 ans.....	43	36	37	44	35	48	57	49	59	50	27	49	51	49
83 ans.....	22	38	39	39	44	34	51	46	31	47	35	53	40	50
84 ans.....	38	32	32	35	33	23	45	37	35	43	25	49	37	28
85 ans.....	24	25	27	30	21	21	36	28	41	29	24	41	36	44
86 ans.....	18	17	29	29	26	17	21	21	38	29	32	42	30	20
87 ans.....	10	15	18	18	25	28	28	21	24	19	23	25	22	24
88 ans.....	14	17	20	18	12	20	20	20	28	11	13	19	16	28
89 ans.....	11	7	9	12	17	13	7	17	16	14	13	23	21	10
90 ans.....	6	5	8	13	5	8	15	7	19	5	15	11	15	11
91 ans.....	3	7	7	6	7	9	5	9	9	7	11	6	6	15
92 ans.....	4	3	10	7	6	8	6	4	5	7	3	6	6	9
93 ans.....	3	3	4	2	2	2	4	3	2	2	4	3	5	3
94 ans.....	2	3	1	1	4	2	1	1	2	3	2	2	6	6
95 ans.....	1	-	3	4	4	1	1	2	1	1	1	4	2	2
96 ans.....	-	2	1	2	1	-	-	-	3	1	1	1	1	-
97 ans.....	1	-	-	-	-	1	1	1	1	-	-	-	-	2
98 ans.....	-	-	-	-	1	1	-	-	-	-	-	-	2	1
99 ans.....	-	-	-	-	-	-	-	-	-	-	-	-	-	1
100 ans et plus.	-	-	-	-	-	-	-	-	-	-	1	-	-	-
Age inconnu....	2	2	4	2	6	2	3	3	5	1	2	5	5	6

5.2 Décès par année d'âge et selon le sexe

SEXE MASCULIN

Age (en années)	1968	1969	1970	1971	1972	1973	1974	1975	1976	1977	1978	1979	1980	1981
Tous âges	2 210	2 310	2 288	2 406	2 237	2 349	2 314	2 328	2 423	2 251	2 263	2 133	2 109	2 137
Moins de 1 an.	42	48	63	59	34	40	37	34	41	29	21	37	21	42
1 an.....	6	6	-	4	2	4	8	2	2	4	-	1	-	2
2 ans.....	-	1	1	2	4	2	1	-	2	2	3	1	2	-
3 ans.....	1	1	1	3	1	5	4	-	2	1	1	2	-	3
4 ans.....	4	-	1	1	2	2	1	-	2	3	4	2	2	-
5 ans.....	3	1	3	-	1	2	3	1	-	3	1	1	1	3
6 ans.....	2	3	-	3	1	-	1	-	3	-	2	2	1	1
7 ans.....	1	-	3	4	1	3	1	2	-	3	-	1	-	-
8 ans.....	2	1	1	4	1	1	3	1	-	1	1	-	1	-
9 ans.....	-	1	3	-	2	1	3	2	-	-	1	-	-	-
10 ans.....	3	-	1	2	-	2	-	3	1	1	-	1	-	-
11 ans.....	3	2	1	1	-	1	-	-	1	-	-	-	-	-
12 ans.....	-	1	-	-	1	2	2	-	3	-	-	1	1	-
13 ans.....	-	1	2	1	1	1	1	2	-	-	3	1	-	1
14 ans.....	1	2	2	3	3	4	-	-	-	2	3	-	3	1
15 ans.....	-	-	2	-	1	3	2	2	4	2	1	2	2	3
16 ans.....	2	2	3	4	2	2	1	4	2	5	4	2	4	3
17 ans.....	4	6	2	2	3	3	4	7	2	3	8	3	1	3
18 ans.....	-	4	4	4	6	5	4	7	8	9	7	3	6	11
19 ans.....	3	4	7	2	5	4	10	12	7	6	9	6	5	6
20 ans.....	6	6	2	5	5	3	11	7	4	5	4	4	3	2
21 ans.....	3	9	8	1	2	7	7	7	5	2	3	7	5	11
22 ans.....	4	3	7	6	2	3	3	6	6	6	5	5	5	1
23 ans.....	5	5	2	2	2	3	3	6	6	7	7	3	3	5
24 ans.....	7	5	3	3	4	4	6	4	6	2	3	5	3	3
25 ans.....	4	3	2	3	8	4	5	5	3	3	6	4	4	9
26 ans.....	-	4	5	2	5	7	6	7	4	3	5	4	5	7
27 ans.....	4	5	4	2	3	5	5	2	2	6	6	4	3	8
28 ans.....	3	5	5	8	3	6	1	9	2	2	5	4	3	4
29 ans.....	4	6	8	3	7	3	3	5	4	3	2	3	3	3
30 ans.....	5	4	3	4	1	9	5	3	3	3	-	8	4	4
31 ans.....	3	6	11	4	4	5	1	4	10	5	3	7	5	10
32 ans.....	4	5	7	3	4	2	4	6	3	6	3	7	2	1
33 ans.....	4	4	1	5	4	8	3	6	4	9	8	7	3	2
34 ans.....	5	4	5	5	10	6	6	10	4	7	1	4	2	7
35 ans.....	3	5	4	9	7	8	6	3	6	6	5	7	3	3
36 ans.....	4	8	4	5	5	7	3	2	6	9	8	5	5	3
37 ans.....	7	10	7	10	8	9	9	5	7	4	6	7	6	7
38 ans.....	3	6	4	6	11	5	7	7	9	8	5	5	4	6
39 ans.....	11	9	7	9	12	5	10	4	9	11	9	10	5	9
40 ans.....	9	7	14	7	10	3	18	13	11	9	5	7	10	4
41 ans.....	8	13	12	12	11	9	13	9	11	7	7	10	3	10
42 ans.....	7	5	13	9	11	8	7	15	11	10	13	6	7	11
43 ans.....	5	12	13	13	4	12	10	14	14	10	18	9	11	8
44 ans.....	12	10	10	17	15	9	10	23	15	15	10	8	5	10
45 ans.....	9	15	4	12	16	12	20	20	13	12	5	5	10	16
46 ans.....	13	10	8	11	9	11	16	20	13	9	13	16	16	11
47 ans.....	18	17	16	17	10	18	11	15	21	17	18	13	15	11
48 ans.....	15	16	10	9	10	20	17	18	16	17	24	24	23	15
49 ans.....	12	12	16	14	13	13	13	22	11	22	17	20	12	23
50 ans.....	13	11	24	16	11	12	7	18	14	21	23	20	16	12
51 ans.....	17	15	19	26	21	20	14	17	24	27	25	12	23	20
52 ans.....	18	20	11	17	18	13	25	17	22	17	19	25	18	20
53 ans.....	30	25	28	18	21	22	21	21	18	18	20	20	26	38
54 ans.....	29	28	27	17	19	24	32	29	27	22	25	16	30	20

5.2 Décès par année d'âge et selon le sexe

SEXE MASCULIN

Age (en années)	1968	1969	1970	1971	1972	1973	1974	1975	1976	1977	1978	1979	1980	1981
55 ans.....	34	40	37	31	26	26	25	36	22	25	24	19	27	24
56 ans.....	35	35	26	33	33	30	27	27	35	27	21	28	24	28
57 ans.....	34	25	39	40	35	25	26	26	25	32	31	26	20	23
58 ans.....	46	38	49	38	34	35	33	17	27	25	34	44	26	27
59 ans.....	49	50	54	52	54	36	42	29	29	25	30	30	26	26
60 ans.....	70	55	35	47	41	55	46	40	31	36	28	31	24	25
61 ans.....	67	49	38	53	42	62	42	43	45	23	44	26	31	32
62 ans.....	50	79	49	49	46	68	52	65	58	53	37	18	33	38
63 ans.....	59	56	60	59	56	60	49	60	42	53	55	42	27	32
64 ans.....	55	71	71	70	72	56	56	54	65	47	55	50	41	43
65 ans.....	53	65	53	79	74	49	59	60	69	43	59	57	59	38
66 ans.....	60	71	59	70	76	58	63	67	66	64	69	54	57	49
67 ans.....	69	65	73	85	79	87	68	75	53	60	57	67	55	64
68 ans.....	58	69	67	84	66	81	74	70	76	80	69	60	63	53
69 ans.....	75	61	74	82	70	81	53	65	73	70	57	56	66	66
70 ans.....	76	69	68	90	76	78	61	68	83	71	78	74	61	63
71 ans.....	62	70	79	79	81	86	90	76	90	70	61	62	76	70
72 ans.....	79	60	89	83	78	79	81	79	84	71	73	84	79	78
73 ans.....	59	60	57	72	62	81	87	87	68	74	82	69	71	77
74 ans.....	67	89	67	53	77	76	87	79	73	98	95	93	79	55
75 ans.....	73	65	58	72	50	56	70	73	92	90	74	79	83	74
76 ans.....	54	69	55	73	58	67	72	67	77	79	80	65	74	64
77 ans.....	63	63	54	58	56	62	70	74	80	64	79	66	68	73
78 ans.....	50	62	56	60	54	67	55	59	71	52	67	64	70	62
79 ans.....	52	50	65	58	54	56	63	66	75	65	52	68	68	62
80 ans.....	60	58	56	47	47	62	63	63	58	56	53	55	56	66
81 ans.....	42	54	43	49	38	64	58	54	66	57	56	54	66	63
82 ans.....	58	45	46	58	46	52	51	41	63	49	51	50	59	69
83 ans.....	32	40	47	43	52	41	30	41	46	54	49	50	44	43
84 ans.....	35	32	46	47	39	31	39	41	41	45	45	41	46	37
85 ans.....	30	30	35	33	33	42	44	38	31	40	48	34	41	33
86 ans.....	39	29	27	30	23	27	35	30	22	27	33	18	25	30
87 ans.....	23	22	28	25	26	24	33	21	27	29	29	22	21	30
88 ans.....	18	23	28	19	24	20	23	22	26	15	15	16	23	23
89 ans.....	11	16	18	18	30	18	17	11	32	19	22	15	14	15
90 ans.....	10	16	14	14	15	15	10	13	21	16	8	18	10	12
91 ans.....	4	12	14	14	12	9	15	8	16	10	9	14	11	15
92 ans.....	8	14	10	10	6	7	9	7	11	6	7	4	8	11
93 ans.....	2	5	6	4	7	3	6	6	8	2	4	8	8	13
94 ans.....	4	8	1	4	5	4	-	5	4	4	5	7	5	10
95 ans.....	1	4	6	5	2	2	1	1	4	4	6	4	5	5
96 ans.....	2	2	2	3	4	3	1	3	9	1	2	-	3	-
97 ans.....	1	2	3	1	1	3	1	-	4	1	1	1	2	-
98 ans.....	-	-	1	1	-	1	1	1	1	1	1	3	-	1
99 ans.....	-	-	1	1	-	1	-	1	-	2	1	-	2	1
100 ans et plus.	-	-	-	1	-	1	3	1	-	2	2	-	1	1
Age inconnu.....	4	8	13	12	7	11	6	7	18	11	13	8	13	-

5.2 Décès par année d'âge et selon le sexe

SEXE MASCULIN

Age (en années)	1982	1983	1984	1985	1986	1987	1988	1989	1990	1991	1992	1993	1994	1995
Tous âges	2 176	2 145	2 123	2 094	2 087	2 047	2 031	1 998	1 880	1 896	2 005	1 986	1 894	1 977
Moins de 1 an.	28	28	25	20	24	23	21	25	19	24	24	19	13	13
1 an.....	3	-	2	5	-	4	1	-	3	1	3	2	2	-
2 ans.....	3	3	-	1	-	1	-	1	2	1	1	1	1	5
3 ans.....	1	1	2	2	-	-	-	1	-	1	2	-	1	2
4 ans.....	-	-	2	2	1	-	-	2	-	1	-	1	1	1
5 ans.....	3	1	1	1	2	-	-	1	1	2	1	3	-	-
6 ans.....	-	-	2	-	-	2	1	2	-	-	1	1	-	2
7 ans.....	-	3	-	-	1	-	1	-	-	2	-	1	-	-
8 ans.....	2	-	-	-	-	3	-	2	-	1	3	1	-	-
9 ans.....	-	2	-	-	-	-	-	-	-	-	-	1	2	-
10 ans.....	-	1	-	1	1	-	2	-	1	1	-	1	1	1
11 ans.....	2	-	1	-	-	-	-	1	1	-	-	-	-	-
12 ans.....	-	1	-	-	-	1	-	1	-	2	1	2	-	2
13 ans.....	1	-	1	1	1	-	-	-	-	-	-	1	-	-
14 ans.....	5	2	1	3	1	1	3	-	-	-	-	2	-	-
15 ans.....	-	-	1	5	-	1	1	1	-	1	1	1	-	1
16 ans.....	1	3	2	1	3	-	2	1	2	3	2	1	-	2
17 ans.....	5	1	4	1	1	-	5	-	2	5	3	-	2	1
18 ans.....	6	3	3	3	1	9	3	3	4	8	3	4	4	1
19 ans.....	7	4	5	6	4	5	6	5	4	2	2	3	3	2
20 ans.....	4	4	4	8	4	4	2	9	2	3	2	5	4	2
21 ans.....	6	7	4	5	3	2	5	3	6	8	3	11	3	2
22 ans.....	4	4	6	6	4	9	4	3	2	4	6	5	4	3
23 ans.....	4	5	6	5	5	2	8	4	3	4	3	4	3	1
24 ans.....	3	4	4	4	3	5	9	2	4	4	2	4	3	5
25 ans.....	7	3	11	3	4	4	3	8	4	2	-	5	7	3
26 ans.....	4	4	3	4	3	6	9	6	3	4	2	2	7	3
27 ans.....	8	6	3	4	1	8	9	5	4	4	5	6	7	3
28 ans.....	4	5	11	8	3	5	5	6	4	7	2	5	3	8
29 ans.....	3	2	6	4	9	4	8	4	6	3	8	2	6	7
30 ans.....	2	5	-	3	1	6	1	6	3	5	7	4	6	7
31 ans.....	2	3	9	4	6	5	5	3	3	7	9	7	5	5
32 ans.....	6	4	5	2	3	3	2	7	7	6	4	3	6	5
33 ans.....	3	8	3	2	4	5	4	5	4	7	5	7	4	3
34 ans.....	4	4	7	5	2	5	8	6	2	9	5	7	5	5
35 ans.....	4	4	10	4	6	3	3	8	8	13	6	5	4	5
36 ans.....	3	4	4	5	5	9	8	6	3	6	6	9	13	7
37 ans.....	5	8	8	10	5	7	6	6	7	3	6	8	4	8
38 ans.....	7	6	7	4	7	8	9	2	8	5	12	14	9	8
39 ans.....	16	8	7	5	5	7	9	4	8	4	9	7	8	9
40 ans.....	9	14	7	8	8	5	8	11	6	7	6	4	9	7
41 ans.....	7	7	8	7	8	7	4	6	3	6	12	5	8	10
42 ans.....	13	12	5	11	6	9	8	9	13	8	5	10	12	9
43 ans.....	14	10	6	10	9	12	8	7	8	11	11	7	13	12
44 ans.....	5	14	8	5	10	10	6	2	9	13	10	12	8	7
45 ans.....	8	12	11	11	7	11	10	9	13	13	9	8	7	11
46 ans.....	4	9	9	11	15	8	10	12	13	8	13	14	13	6
47 ans.....	22	8	18	8	9	14	8	10	8	9	15	5	6	13
48 ans.....	15	15	19	17	17	11	14	8	15	11	9	15	9	13
49 ans.....	9	14	23	15	15	20	13	18	20	18	12	13	11	15
50 ans.....	11	19	15	13	14	12	14	16	10	13	12	12	16	14
51 ans.....	25	11	22	17	18	20	11	13	22	10	14	15	14	16
52 ans.....	29	22	25	21	27	21	20	20	13	14	18	18	25	16
53 ans.....	28	17	25	23	24	12	18	19	19	31	15	16	19	20
54 ans.....	32	21	30	19	24	22	24	23	17	28	26	20	12	21

5.2 Décès par année d'âge et selon le sexe

SEXE MASCULIN

Age (en années)	1982	1983	1984	1985	1986	1987	1988	1989	1990	1991	1992	1993	1994	1995
55 ans.....	35	32	27	33	20	28	33	27	27	17	27	15	15	23
56 ans.....	28	24	33	27	29	24	35	33	23	29	18	29	20	31
57 ans.....	35	21	33	26	38	30	27	30	21	23	22	17	28	39
58 ans.....	41	26	41	33	38	50	27	26	20	35	32	23	27	20
59 ans.....	32	23	27	41	38	41	35	31	27	24	28	24	30	25
60 ans.....	35	33	33	36	32	38	33	35	40	33	31	31	24	31
61 ans.....	38	29	36	20	22	43	33	38	30	28	31	22	30	29
62 ans.....	40	34	37	36	41	31	35	39	35	23	41	44	27	41
63 ans.....	43	37	33	35	41	36	35	41	43	51	55	44	32	42
64 ans.....	52	40	41	38	40	32	27	42	39	41	34	49	36	41
65 ans.....	37	25	28	48	43	42	45	46	36	29	48	39	32	64
66 ans.....	48	40	36	45	53	35	33	52	42	38	43	52	51	47
67 ans.....	49	42	40	39	22	56	48	36	30	32	50	45	51	46
68 ans.....	45	66	52	34	42	36	54	43	39	42	46	44	44	66
69 ans.....	62	63	50	48	44	28	39	48	54	43	38	44	50	48
70 ans.....	64	71	55	52	45	50	42	40	39	49	34	56	50	43
71 ans.....	72	59	53	62	55	51	44	33	44	32	45	41	38	41
72 ans.....	68	66	63	63	61	48	50	43	54	49	44	50	56	51
73 ans.....	75	64	79	71	76	59	66	52	46	43	54	72	55	41
74 ans.....	72	86	74	75	76	70	68	58	54	55	60	39	55	44
75 ans.....	80	83	76	81	80	64	84	64	49	42	52	34	48	70
76 ans.....	82	92	72	96	67	64	73	73	63	48	60	58	38	45
77 ans.....	68	86	86	70	68	77	71	52	52	66	73	62	44	30
78 ans.....	66	69	71	73	70	62	79	75	65	66	68	69	64	41
79 ans.....	59	81	78	67	81	79	69	75	60	61	67	65	58	55
80 ans.....	67	64	69	63	72	65	70	72	51	61	67	78	71	58
81 ans.....	76	56	59	57	59	61	62	77	58	60	66	63	53	68
82 ans.....	51	64	46	56	52	61	55	60	69	52	49	71	50	55
83 ans.....	37	53	53	58	50	61	58	46	70	58	51	62	58	61
84 ans.....	33	60	49	43	56	51	37	44	33	47	63	40	49	67
85 ans.....	33	46	38	43	48	44	35	49	52	43	49	45	49	56
86 ans.....	29	36	27	35	48	37	41	35	41	42	38	44	37	42
87 ans.....	38	19	22	34	24	30	30	35	30	32	31	32	49	37
88 ans.....	23	27	26	28	28	24	35	30	34	29	44	30	38	35
89 ans.....	13	19	21	24	22	20	25	25	23	35	24	28	21	31
90 ans.....	16	19	12	19	16	17	19	11	15	16	20	19	18	21
91 ans.....	7	6	8	14	17	19	8	13	15	17	16	20	23	11
92 ans.....	6	11	14	6	13	9	15	11	10	14	13	14	14	18
93 ans.....	5	6	9	4	7	8	4	6	7	10	15	12	14	11
94 ans.....	11	4	5	5	5	4	3	6	8	7	11	9	5	8
95 ans.....	3	3	7	6	9	5	5	7	4	5	1	6	5	8
96 ans.....	1	1	1	3	3	3	3	1	3	2	5	2	5	7
97 ans.....	1	1	1	3	1	2	1	2	2	3	4	2	5	2
98 ans.....	1	-	1	-	1	-	2	3	3	1	1	-	3	2
99 ans.....	1	2	1	-	-	-	-	-	-	-	-	-	-	2
100 ans et plus	2	1	-	1	-	1	-	1	1	-	-	2	-	1
Age inconnu....	-	-	-	-	-	-	-	-	-	-	-	-	1	-

5.2 Décès par année d'âge et selon le sexe

SEXE FEMININ

Age (en années)	1954	1955	1956	1957	1958	1959	1960	1961	1962	1963	1964	1965	1966	1967
Tous âges.....	1 588	1 595	1 763	1 721	1 600	1 683	1 691	1 646	1 803	1 798	1 673	1 802	1 813	1 824
Moins de 1 an.	89	78	70	71	75	85	58	61	64	57	56	48	62	40
1 an.....	10	7	6	12	9	6	4	8	9	9	8	6	8	6
2 ans.....	5	3	1	2	3	1	4	4	5	2	2	1	2	3
3 ans.....	6	2	3	4	2	1	3	2	2	3	-	-	3	1
4 ans.....	-	2	2	-	1	2	2	4	-	2	1	1	3	4
5 ans.....	-	-	3	3	2	-	2	1	2	-	2	1	1	1
6 ans.....	1	1	8	1	2	-	1	1	4	2	-	1	-	1
7 ans.....	3	1	4	-	1	2	-	-	-	1	2	-	4	2
8 ans.....	-	2	2	2	-	1	2	-	1	1	1	2	-	4
9 ans.....	-	3	2	3	2	2	-	-	1	-	-	1	-	-
10 ans.....	1	2	-	1	2	-	-	-	-	-	-	1	-	1
11 ans.....	1	2	-	-	-	-	2	-	1	3	-	1	-	-
12 ans.....	-	-	3	1	1	-	-	-	1	-	1	1	1	1
13 ans.....	-	1	-	-	-	1	-	1	2	-	1	-	-	2
14 ans.....	-	-	-	-	-	2	1	-	-	1	-	-	-	1
15 ans.....	3	2	-	1	1	1	1	-	-	1	1	-	-	-
16 ans.....	2	1	1	1	3	1	1	-	1	-	1	2	-	2
17 ans.....	2	-	1	3	-	-	1	-	3	1	1	-	-	-
18 ans.....	-	1	2	1	3	3	-	1	-	-	-	3	-	2
19 ans.....	-	1	-	4	1	-	-	-	-	2	1	1	-	1
20 ans.....	2	2	-	-	-	-	-	-	2	-	3	2	2	2
21 ans.....	3	1	3	1	1	2	2	-	2	2	1	2	1	-
22 ans.....	1	1	1	2	4	3	1	-	-	3	1	2	2	1
23 ans.....	2	-	1	-	2	-	2	1	1	1	2	2	-	-
24 ans.....	4	-	5	2	-	1	-	1	-	1	2	1	-	2
25 ans.....	-	1	3	3	1	1	-	2	1	1	2	-	2	2
26 ans.....	4	3	2	7	-	-	3	-	2	1	-	2	2	-
27 ans.....	6	3	2	1	2	6	4	3	5	2	-	1	1	2
28 ans.....	3	1	5	2	2	2	1	-	1	2	1	-	1	1
29 ans.....	1	6	-	3	2	2	2	4	1	4	3	2	3	1
30 ans.....	3	4	1	2	1	1	3	2	3	1	5	4	2	2
31 ans.....	5	3	2	-	2	5	2	3	2	-	2	1	-	4
32 ans.....	3	4	5	8	7	2	4	4	3	3	-	4	2	-
33 ans.....	6	2	4	1	3	4	2	4	2	3	1	1	3	4
34 ans.....	2	6	1	3	3	3	-	2	3	3	3	4	3	3
35 ans.....	2	7	-	4	5	1	3	1	5	2	7	6	1	4
36 ans.....	3	7	5	4	2	5	3	3	3	3	2	2	-	2
37 ans.....	1	2	5	5	3	5	7	5	6	6	1	1	3	2
38 ans.....	3	5	5	3	4	3	4	8	3	3	4	3	6	4
39 ans.....	5	4	4	-	3	4	5	4	5	5	5	4	5	4
40 ans.....	6	4	2	8	2	1	3	10	5	4	6	5	11	6
41 ans.....	6	8	6	2	6	4	7	7	4	10	3	10	4	5
42 ans.....	3	8	3	5	4	6	4	2	5	4	1	6	5	5
43 ans.....	9	4	11	4	6	4	3	6	3	9	5	1	8	5
44 ans.....	6	10	8	9	7	7	10	4	7	5	7	9	5	9
45 ans.....	11	8	7	12	2	8	6	13	5	3	9	7	12	8
46 ans.....	3	9	13	8	5	8	11	10	2	10	6	3	7	12
47 ans.....	7	10	10	16	5	11	6	7	10	8	7	3	8	8
48 ans.....	14	17	10	13	11	8	11	7	-	8	13	9	10	10
49 ans.....	12	14	13	15	12	15	7	13	7	12	9	4	13	8
50 ans.....	15	16	11	17	14	8	12	7	12	14	12	17	15	5
51 ans.....	14	15	21	10	9	22	12	7	12	19	9	7	6	14
52 ans.....	13	17	13	21	9	8	11	8	12	16	17	15	11	13
53 ans.....	16	14	21	12	18	10	18	14	17	18	10	18	20	14
54 ans.....	23	21	17	25	15	23	13	10	13	17	18	15	19	9

5.2 Décès par année d'âge et selon le sexe

SEXE FEMININ

Age (en années)	1954	1955	1956	1957	1958	1959	1960	1961	1962	1963	1964	1965	1966	1967
55 ans.....	20	20	13	21	16	14	15	13	17	19	16	13	21	18
56 ans.....	25	18	24	29	15	19	17	14	24	8	15	20	25	18
57 ans.....	27	19	24	25	19	26	20	22	11	27	23	19	17	13
58 ans.....	21	29	23	20	23	19	19	21	24	26	15	22	22	20
59 ans.....	15	28	20	24	19	22	19	24	18	19	23	13	14	20
60 ans.....	21	16	17	27	22	17	25	23	23	28	20	26	28	28
61 ans.....	17	18	29	29	25	30	19	29	25	34	30	34	18	26
62 ans.....	29	22	23	26	23	24	37	38	27	25	27	28	31	31
63 ans.....	25	23	18	28	27	32	17	29	30	27	31	30	26	35
64 ans.....	31	27	30	39	33	35	25	34	28	34	38	32	36	35
65 ans.....	20	31	34	35	35	31	33	22	37	38	38	42	37	49
66 ans.....	38	21	30	37	22	39	38	36	30	36	32	36	42	45
67 ans.....	39	44	37	41	30	32	32	59	47	33	43	49	49	52
68 ans.....	43	30	36	38	47	37	36	35	48	43	37	43	50	46
69 ans.....	38	44	54	48	43	37	33	54	37	42	41	52	47	41
70 ans.....	42	34	37	42	46	50	49	34	46	47	41	48	51	57
71 ans.....	47	45	48	55	49	54	55	45	53	48	62	58	51	42
72 ans.....	64	41	50	40	52	49	45	40	44	57	30	50	45	49
73 ans.....	38	45	66	59	44	58	58	42	53	52	46	46	61	48
74 ans.....	59	56	37	46	62	53	52	49	67	62	61	59	56	56
75 ans.....	38	47	67	48	63	51	56	57	61	52	53	43	67	50
76 ans.....	51	59	91	61	48	45	50	60	69	69	54	47	56	66
77 ans.....	50	50	53	51	53	58	65	56	63	62	52	65	53	59
78 ans.....	58	63	62	54	50	60	66	38	64	68	52	67	58	58
79 ans.....	56	72	70	63	49	58	58	63	66	57	51	68	66	68
80 ans.....	60	51	55	59	46	48	63	61	64	57	56	65	72	52
81 ans.....	38	42	49	64	48	71	52	64	64	60	73	65	50	50
82 ans.....	39	27	51	39	50	48	54	60	63	69	51	60	63	66
83 ans.....	24	34	54	34	44	50	58	43	60	47	49	63	61	56
84 ans.....	35	30	32	35	30	37	42	40	44	47	47	60	43	51
85 ans.....	28	27	36	38	41	40	58	37	52	48	44	49	46	47
86 ans.....	15	33	35	31	27	45	33	36	40	33	32	40	27	38
87 ans.....	21	20	37	22	25	20	24	28	41	24	38	36	35	42
88 ans.....	29	22	26	21	23	16	23	15	21	39	27	28	20	34
89 ans.....	9	14	15	11	20	14	21	17	24	27	17	23	33	25
90 ans.....	9	9	17	12	10	10	16	12	15	11	18	23	15	17
91 ans.....	7	14	9	10	8	8	11	12	10	9	10	11	13	18
92 ans.....	10	7	8	8	11	6	7	12	13	13	7	7	7	18
93 ans.....	6	5	4	2	9	6	8	2	7	4	8	9	11	11
94 ans.....	4	3	3	2	6	2	5	7	6	4	3	1	3	10
95 ans.....	1	2	4	2	2	4	2	3	3	3	3	1	5	9
96 ans.....	-	4	3	2	2	3	2	1	3	2	1	2	1	2
97 ans.....	-	-	3	1	2	3	3	3	1	1	-	1	-	2
98 ans.....	1	-	1	1	2	1	4	-	-	1	2	1	2	2
99 ans.....	-	2	1	1	-	2	-	1	-	1	1	2	3	-
100 ans et plus...	-	-	-	-	-	1	2	-	-	-	-	2	1	1
Age inconnu.....	-	1	-	-	-	-	-	-	-	-	-	-	-	16

5.2 Décès par année d'âge et selon le sexe

SEXE FEMININ

Age (en années)	1968	1969	1970	1971	1972	1973	1974	1975	1976	1977	1978	1979	1980	1981
Tous âges.....	1 888	1 883	1 866	1 981	1 884	1 843	2 001	2 042	2 084	1 832	1 924	1 852	2 004	1 968
Moins de 1 an.	38	31	47	41	23	18	16	25	28	14	22	16	27	19
1 an.....	4	3	3	3	3	5	3	-	1	2	6	1	1	2
2 ans.....	-	1	-	4	1	2	3	3	1	1	1	4	3	3
3 ans.....	1	1	3	3	1	2	1	2	1	2	-	-	1	2
4 ans.....	-	4	2	-	-	2	-	1	-	1	1	1	-	1
5 ans.....	-	1	3	4	1	2	1	2	-	-	-	3	-	-
6 ans.....	2	4	-	1	1	-	1	1	-	1	-	1	1	1
7 ans.....	2	1	-	1	-	-	-	-	-	-	-	1	-	2
8 ans.....	4	-	-	-	1	3	-	1	1	-	-	-	1	-
9 ans.....	1	-	-	1	-	-	1	2	1	-	1	-	3	-
10 ans.....	1	3	2	-	1	1	-	-	1	-	2	-	1	2
11 ans.....	-	1	-	-	1	-	-	-	-	-	1	1	1	-
12 ans.....	1	-	1	1	2	-	-	-	-	-	1	1	1	-
13 ans.....	-	1	1	2	1	1	-	1	1	-	-	-	1	-
14 ans.....	-	1	-	1	1	3	1	-	2	1	-	1	3	-
15 ans.....	-	2	2	1	1	-	-	1	1	1	1	2	1	-
16 ans.....	1	2	2	1	1	1	1	1	2	-	-	1	-	1
17 ans.....	1	1	1	2	4	2	3	1	4	2	2	2	1	2
18 ans.....	1	4	2	1	3	1	1	2	2	1	3	2	-	4
19 ans.....	-	4	1	-	-	4	1	-	2	1	1	2	3	3
20 ans.....	2	1	1	1	-	-	1	3	1	1	-	1	2	1
21 ans.....	2	1	2	-	2	1	-	2	1	1	4	1	1	3
22 ans.....	3	3	3	1	-	1	1	1	2	1	4	2	2	-
23 ans.....	-	1	6	-	2	2	1	1	-	-	1	1	-	2
24 ans.....	-	-	-	2	3	1	1	1	1	3	1	3	-	-
25 ans.....	1	2	4	2	1	1	2	2	4	2	2	2	4	1
26 ans.....	-	-	2	2	-	1	2	1	2	1	2	2	2	-
27 ans.....	2	2	2	2	-	2	1	2	2	-	3	5	4	3
28 ans.....	3	1	-	-	3	1	-	4	-	2	2	3	1	3
29 ans.....	1	2	2	1	3	5	-	3	2	2	4	1	2	2
30 ans.....	2	1	6	6	2	1	3	-	1	3	2	2	2	2
31 ans.....	5	1	4	5	2	-	2	-	2	4	2	3	2	1
32 ans.....	3	1	3	1	6	6	1	1	1	5	4	2	1	-
33 ans.....	6	3	-	1	2	3	4	5	2	-	-	5	2	2
34 ans.....	3	4	1	2	2	3	-	2	3	2	3	3	1	2
35 ans.....	1	1	1	-	1	3	3	4	3	5	3	1	4	1
36 ans.....	4	4	6	3	3	2	2	1	1	4	4	2	6	2
37 ans.....	2	3	4	5	2	3	-	4	1	-	2	4	2	2
38 ans.....	4	3	4	3	3	4	1	4	7	2	3	4	5	5
39 ans.....	3	6	3	4	6	2	1	-	4	6	3	2	4	4
40 ans.....	2	10	5	4	5	2	6	6	5	5	-	2	5	6
41 ans.....	7	5	8	2	8	3	1	3	6	6	5	6	2	4
42 ans.....	7	5	4	7	7	13	6	1	8	5	3	4	5	6
43 ans.....	1	6	7	10	3	8	6	7	4	5	5	3	7	5
44 ans.....	6	3	11	10	10	9	7	2	5	7	4	1	5	8
45 ans.....	8	7	8	6	12	9	9	4	9	4	10	7	4	5
46 ans.....	6	5	3	9	11	10	9	9	9	3	8	5	8	10
47 ans.....	7	9	10	6	8	5	10	9	6	8	13	7	11	10
48 ans.....	10	9	9	8	12	9	10	15	11	8	6	8	6	12
49 ans.....	3	13	12	12	11	6	9	10	10	14	7	7	6	5
50 ans.....	9	12	19	16	13	10	13	12	13	10	11	7	11	8
51 ans.....	12	9	8	11	14	10	10	14	11	7	9	12	6	6
52 ans.....	6	7	9	9	15	14	12	12	15	20	11	11	15	19
53 ans.....	10	13	6	10	8	14	14	9	16	16	10	8	16	13
54 ans.....	8	18	9	16	14	4	17	16	9	8	7	12	12	12

5.2 Décès par année d'âge et selon le sexe

SEXE FEMININ

Age (en années)	1968	1969	1970	1971	1972	1973	1974	1975	1976	1977	1978	1979	1980	1981
55 ans.....	12	20	18	10	9	14	11	16	11	14	15	17	16	13
56 ans.....	14	17	10	14	18	18	22	11	16	8	22	11	16	14
57 ans.....	24	14	21	21	21	21	16	14	13	15	8	17	17	13
58 ans.....	11	15	20	13	17	14	17	14	10	15	17	13	15	17
59 ans.....	20	24	30	17	20	10	24	12	11	10	20	15	13	17
60 ans.....	22	28	15	22	23	18	24	23	15	17	11	15	31	22
61 ans.....	39	28	30	28	24	19	29	25	27	18	18	14	21	20
62 ans.....	36	28	31	25	22	31	31	26	21	22	22	18	17	17
63 ans.....	29	32	31	40	31	28	37	31	32	32	24	25	20	21
64 ans.....	27	34	33	38	36	39	30	27	26	24	30	37	22	15
65 ans.....	53	29	46	35	48	34	40	42	30	30	32	30	28	24
66 ans.....	50	43	43	53	37	34	42	35	38	35	27	32	21	27
67 ans.....	39	45	49	43	51	47	49	54	47	33	40	40	42	39
68 ans.....	42	54	51	44	54	51	43	50	49	31	52	36	36	35
69 ans.....	44	51	58	52	44	52	44	53	51	51	37	43	31	45
70 ans.....	54	46	47	42	65	58	52	48	60	55	48	48	51	44
71 ans.....	57	51	46	56	52	61	68	56	64	47	50	55	57	42
72 ans.....	62	55	60	67	66	51	82	72	69	51	45	48	55	57
73 ans.....	54	63	47	65	63	64	67	76	79	65	65	52	75	51
74 ans.....	62	67	59	76	51	51	81	72	78	76	60	63	62	51
75 ans.....	58	64	60	66	66	67	58	75	79	67	74	62	79	67
76 ans.....	75	66	59	70	69	58	79	79	83	65	75	97	64	68
77 ans.....	68	78	60	86	77	57	87	92	90	72	77	70	69	79
78 ans.....	73	58	64	72	62	68	82	74	75	83	81	80	65	87
79 ans.....	67	72	78	67	78	57	77	74	79	77	84	81	72	91
80 ans.....	59	55	73	78	48	71	67	79	73	57	80	61	90	78
81 ans.....	70	71	58	70	71	50	68	85	67	74	90	71	87	81
82 ans.....	64	64	54	68	50	46	56	68	71	68	67	78	91	77
83 ans.....	72	59	50	67	56	54	67	62	69	58	78	73	78	80
84 ans.....	41	57	48	43	60	65	56	67	63	63	56	55	87	62
85 ans.....	57	48	48	51	46	52	47	44	69	54	62	60	64	82
86 ans.....	45	38	42	41	46	46	43	53	60	43	49	42	47	52
87 ans.....	36	40	34	49	33	44	42	46	58	38	44	40	56	54
88 ans.....	37	18	36	38	25	38	38	48	31	35	27	39	33	63
89 ans.....	27	33	19	25	25	39	33	25	36	33	34	33	53	30
90 ans.....	22	24	23	17	21	32	20	26	22	23	32	16	25	38
91 ans.....	12	20	21	15	19	19	20	16	28	25	18	28	17	20
92 ans.....	16	16	18	13	9	16	10	21	17	10	15	14	24	19
93 ans.....	10	6	7	11	8	9	16	16	13	9	12	11	13	19
94 ans.....	6	6	7	13	10	7	7	7	10	8	8	7	8	8
95 ans.....	6	6	2	7	6	5	7	3	7	8	7	4	8	8
96 ans.....	5	3	5	5	4	5	4	2	7	8	7	3	3	5
97 ans.....	-	1	2	1	1	1	3	3	2	1	1	4	3	4
98 ans.....	2	-	1	1	2	3	3	2	-	3	1	2	4	2
99 ans.....	-	3	-	2	-	1	2	2	1	2	1	2	-	1
100 ans et plus.	3	-	-	-	-	3	2	3	1	2	1	2	3	2
Age inconnu.....	16	13	10	16	13	18	21	15	18	24	18	17	21	22
	-	-	-	-	-	-	-	-	-	-	-	-	-	-

5.2 Décès par année d'âge et selon le sexe

SEXE FEMININ

Age (en années)	1982	1983	1984	1985	1986	1987	1988	1989	1990	1991	1992	1993	1994	1995
Tous âges.....	1 957	1 984	1 949	1 933	1 883	1 965	1 809	1 986	1 893	1 848	2 016	1 929	1 906	1 820
Moins de 1 an.	24	19	24	17	10	17	19	21	17	22	20	13	16	17
1 an.....	2	-	3	2	-	1	2	1	2	1	-	-	2	-
2 ans.....	1	-	2	-	1	1	1	-	-	-	2	3	-	-
3 ans.....	-	1	2	1	-	1	-	-	1	-	-	-	-	-
4 ans.....	-	-	-	-	-	1	1	-	1	2	-	1	-	-
5 ans.....	4	-	-	1	-	1	-	-	1	2	1	-	-	-
6 ans.....	-	1	-	1	1	-	-	-	3	1	1	-	-	-
7 ans.....	-	-	-	-	1	1	-	-	1	-	-	-	1	-
8 ans.....	-	-	-	-	-	-	1	-	-	-	-	-	-	-
9 ans.....	-	1	-	-	-	-	-	-	-	1	1	-	-	-
10 ans.....	-	-	-	2	1	-	-	1	-	-	-	-	1	-
11 ans.....	1	-	-	-	-	-	-	1	1	-	-	-	1	-
12 ans.....	-	-	3	1	1	-	-	-	1	-	-	1	-	-
13 ans.....	-	-	-	-	-	-	-	1	-	-	-	-	-	-
14 ans.....	1	-	-	-	-	1	-	2	-	-	-	1	-	-
15 ans.....	-	1	-	-	1	-	-	-	-	1	1	-	-	1
16 ans.....	4	1	1	-	-	2	-	1	-	1	-	2	1	2
17 ans.....	1	-	-	1	-	2	-	-	-	-	-	1	-	-
18 ans.....	3	1	-	2	1	1	-	2	1	1	1	1	2	4
19 ans.....	2	1	3	4	2	-	3	1	-	2	2	1	3	1
20 ans.....	-	2	3	2	3	-	2	1	2	-	1	-	2	1
21 ans.....	4	1	2	1	-	4	-	1	2	-	4	1	1	1
22 ans.....	1	2	1	1	-	2	4	2	2	-	2	1	-	1
23 ans.....	5	2	1	-	2	-	3	-	-	1	2	2	2	3
24 ans.....	1	-	1	1	-	2	-	3	-	-	2	2	1	3
25 ans.....	2	3	1	1	1	-	-	1	-	-	1	1	1	4
26 ans.....	5	4	3	1	-	2	4	2	1	-	1	3	-	1
27 ans.....	3	3	-	3	2	-	5	3	2	2	1	-	2	-
28 ans.....	2	1	1	2	2	1	-	2	-	1	1	1	2	-
29 ans.....	-	2	3	5	-	3	2	1	3	1	2	2	2	-
30 ans.....	2	-	1	1	2	-	2	1	5	-	1	3	1	-
31 ans.....	2	3	4	5	2	1	-	1	2	3	5	-	2	1
32 ans.....	2	2	-	4	5	2	2	2	2	-	-	4	2	2
33 ans.....	2	2	2	2	-	1	2	3	2	4	6	2	6	7
34 ans.....	1	2	3	6	3	4	1	-	2	2	4	1	3	5
35 ans.....	3	6	1	2	4	4	1	4	2	4	2	2	2	1
36 ans.....	2	2	3	1	2	3	2	1	7	7	8	4	4	-
37 ans.....	1	5	4	3	1	1	-	2	4	4	2	1	2	3
38 ans.....	3	2	4	2	4	1	3	5	3	5	1	5	2	4
39 ans.....	4	3	6	2	1	7	3	1	5	6	6	6	2	1
40 ans.....	6	3	1	7	1	4	4	-	2	5	6	3	4	4
41 ans.....	3	3	5	7	2	3	5	4	7	3	9	2	4	1
42 ans.....	7	2	5	6	4	5	7	6	3	7	4	6	4	6
43 ans.....	2	5	3	2	8	1	1	5	7	6	2	4	3	7
44 ans.....	4	8	2	13	2	6	4	7	3	8	5	5	5	4
45 ans.....	3	5	2	3	6	8	4	4	7	4	5	4	4	8
46 ans.....	9	8	7	2	5	2	6	6	4	3	9	8	10	5
47 ans.....	7	5	8	7	8	8	4	5	5	4	4	6	3	6
48 ans.....	6	7	5	5	7	7	4	4	6	7	9	4	6	3
49 ans.....	11	7	7	4	7	11	10	10	6	9	8	7	4	7
50 ans.....	11	11	11	5	9	13	6	12	10	10	4	9	11	6
51 ans.....	7	13	17	7	7	14	7	7	8	7	10	6	11	10
52 ans.....	9	6	9	17	4	11	9	2	8	8	7	5	4	10
53 ans.....	12	12	19	11	8	15	7	9	11	9	14	8	7	10
54 ans.....	14	7	11	8	7	9	13	9	18	7	11	14	5	9

5.2 Décès par année d'âge et selon le sexe

SEXE FEMININ

Age (en années)	1982	1983	1984	1985	1986	1987	1988	1989	1990	1991	1992	1993	1994	1995
55 ans.....	11	14	14	14	11	8	10	6	16	8	2	12	12	5
56 ans.....	17	12	17	16	9	12	16	17	11	9	12	18	14	9
57 ans.....	17	10	11	10	14	18	14	9	13	13	13	13	9	8
58 ans.....	17	16	16	20	19	15	10	17	10	8	9	9	12	7
59 ans.....	27	12	21	19	12	15	15	17	21	19	10	13	12	10
60 ans.....	19	18	23	20	15	16	23	22	25	19	18	13	14	15
61 ans.....	16	29	16	25	19	12	21	21	19	17	18	16	16	13
62 ans.....	16	22	22	20	18	21	25	20	14	18	24	18	14	31
63 ans.....	21	27	22	18	15	22	22	22	18	20	29	24	15	17
64 ans.....	24	17	23	24	18	23	18	21	21	23	26	15	26	23
65 ans.....	16	10	17	25	32	19	24	26	30	14	32	27	20	33
66 ans.....	26	25	17	27	26	25	25	27	21	24	29	22	29	20
67 ans.....	39	28	30	24	18	36	37	33	26	24	18	29	28	19
68 ans.....	45	29	25	23	27	21	33	33	34	30	36	23	24	30
69 ans.....	41	41	48	33	23	14	21	38	45	35	26	33	31	29
70 ans.....	42	52	45	47	32	35	21	21	42	44	32	37	37	31
71 ans.....	39	43	50	47	43	36	28	27	31	26	38	28	41	44
72 ans.....	50	63	47	63	46	44	35	30	37	32	52	39	35	33
73 ans.....	49	44	46	57	50	63	50	48	31	24	35	37	37	41
74 ans.....	82	55	72	59	49	44	52	56	29	43	28	44	46	52
75 ans.....	60	84	59	59	65	67	52	51	48	48	42	29	46	58
76 ans.....	72	75	68	59	65	67	75	65	60	45	60	37	29	38
77 ans.....	85	63	68	62	58	69	68	72	60	56	61	53	51	34
78 ans.....	84	73	80	79	84	61	82	79	65	61	82	74	59	51
79 ans.....	70	107	83	81	73	83	66	72	59	66	61	76	61	47
80 ans.....	84	82	75	80	99	88	76	87	66	72	81	92	85	59
81 ans.....	99	92	93	75	80	95	71	97	70	73	68	80	83	62
82 ans.....	68	78	81	91	86	68	83	77	85	80	101	85	93	85
83 ans.....	65	91	78	85	71	84	83	91	80	79	107	91	63	83
84 ans.....	84	63	73	70	96	78	58	78	89	85	86	79	98	78
85 ans.....	62	61	58	73	79	77	63	70	81	97	86	76	80	80
86 ans.....	57	66	65	64	74	92	71	83	74	81	78	79	78	72
87 ans.....	44	57	51	61	61	79	53	68	67	67	76	78	81	69
88 ans.....	47	50	69	45	44	58	42	69	69	64	81	73	68	75
89 ans.....	40	45	43	38	52	36	51	56	53	41	60	54	53	59
90 ans.....	27	52	38	41	48	48	38	53	49	48	46	52	57	58
91 ans.....	24	29	25	18	23	31	28	45	45	47	40	55	60	41
92 ans.....	18	19	22	28	20	34	30	28	27	37	35	38	39	32
93 ans.....	15	15	19	16	20	19	17	19	23	28	29	33	37	28
94 ans.....	8	12	11	10	12	16	17	17	16	13	17	27	11	29
95 ans.....	14	10	5	12	11	11	6	17	13	11	16	18	18	18
96 ans.....	7	7	-	6	9	6	9	8	12	16	12	12	13	13
97 ans.....	4	4	5	2	6	3	8	5	1	4	5	7	3	8
98 ans.....	3	3	1	4	8	3	2	3	1	4	5	2	2	7
99 ans.....	-	3	1	1	1	4	1	1	2	2	4	1	5	2
100 ans et plus....	3	1	2	1	4	5	5	7	4	2	2	2	10	5
Age inconnu.....	-	-	-	-	-	-	-	-	-	-	-	-	-	-

5.3 Décès selon l'état matrimonial et le sexe

Spécification	1954	1955	1956	1957	1958	1959	1960	1961	1962	1963	1964	1965	1966	1967
Décès au total	3 480	3 507	3 878	3 811	3 512	3 607	3 716	3 616	4 037	3 929	3 857	4 057	4 050	4 124
Sexe masculin	1 892	1 912	2 115	2 090	1 912	1 924	2 025	1 970	2 234	2 131	2 184	2 255	2 237	2 300
Sexe féminin	1 588	1 595	1 763	1 721	1 600	1 683	1 691	1 646	1 803	1 798	1 673	1 802	1 813	1 824
Célibataires	848	782	883	827	737	786	760	751	811	811	720	747	702	703
Sexe masculin	452	424	495	452	398	414	420	436	449	463	413	414	384	376
Sexe féminin	396	358	388	375	339	352	340	315	362	348	307	333	318	327
Mariés	1 470	1 485	1 596	1 685	1 460	1 556	1 562	1 600	1 723	1 670	1 767	1 815	1 862	1 913
Sexe masculin	963	980	1 077	1 125	972	1 007	1 052	1 056	1 193	1 114	1 239	1 277	1 297	1 360
Sexe féminin	507	505	519	560	488	549	510	544	530	556	528	538	565	553
Veufs	1 127	1 185	1 360	1 257	1 274	1 235	1 355	1 220	1 455	1 394	1 323	1 429	1 432	1 445
Sexe masculin	451	466	522	487	515	468	531	446	564	515	499	518	523	524
Sexe féminin	676	719	838	770	759	767	824	774	891	879	824	911	909	921
Divorcés	35	55	39	42	41	50	39	45	48	54	47	66	54	63
Sexe masculin	26	42	21	26	27	35	22	32	28	39	33	46	33	40
Sexe féminin	9	13	18	16	14	15	17	13	20	15	14	20	21	23
Spécification	1968	1969	1970	1971	1972	1973	1974	1975	1976	1977	1978	1979	1980	1981
Décès au total	4 098	4 196	4 154	4 387	4 121	4 192	4 315	4 370	4 507	4 083	4 187	3 985	4 113	4 105
Sexe masculin	2 210	2 310	2 288	2 406	2 237	2 349	2 314	2 328	2 423	2 251	2 263	2 133	2 109	2 137
Sexe féminin	1 888	1 883	1 866	1 981	1 884	1 843	2 001	2 042	2 084	1 832	1 924	1 852	2 004	1 968
Célibataires	658	752	755	753	678	701	703	709	715	637	666	593	628	672
Sexe masculin	357	415	411	403	386	391	382	389	377	366	356	330	323	381
Sexe féminin	301	337	344	350	392	310	321	320	338	271	310	263	305	291
Mariés	1 834	1 889	1 932	1 966	1 867	1 901	1 945	1 931	1 977	1 825	1 881	1 748	1 727	1 690
Sexe masculin	1 308	1 347	1 357	1 420	1 312	1 371	1 368	1 384	1 454	1 311	1 357	1 278	1 212	1 212
Sexe féminin	526	542	575	546	555	530	577	547	523	514	524	470	515	478
Veufs	1 549	1 494	1 408	1 599	1 513	1 503	1 607	1 656	1 736	1 553	1 553	1 565	1 682	1 646
Sexe masculin	511	513	483	541	507	534	536	512	539	530	500	475	531	493
Sexe féminin	1 038	981	925	1 058	1 006	975	1 071	1 144	1 197	1 023	1 053	1 090	1 151	1 153
Divorcés	57	58	59	69	63	81	60	74	79	68	87	79	76	97
Sexe masculin	34	35	37	42	32	53	28	43	53	44	50	50	43	51
Sexe féminin	23	23	22	27	31	28	32	31	26	24	37	29	33	46
Spécification	1982	1983	1984	1985	1986	1987	1988	1989	1990	1991	1992	1993	1994	1995
Décès au total	4 133	4 129	4 072	4 027	3 970	4 012	3 840	3 984	3 773	3 744	4 021	3 915	3 800	3 797 ¹
Sexe masculin	2 176	2 145	2 123	2 094	2 087	2 047	2 031	1 998	1 880	1 896	2 005	1 986	1 894	1 977
Sexe féminin	1 957	1 984	1 949	1 933	1 883	1 965	1 809	1 986	1 893	1 848	2 016	1 929	1 906	1 820
Célibataires	638	564	610	608	565	592	590	632	532	562	572	568	549	510
Sexe masculin	327	305	316	318	297	298	324	303	275	318	297	300	295	274
Sexe féminin	311	259	294	290	268	294	266	329	257	244	275	268	254	236
Mariés	1 823	1 819	1 720	1 695	1 699	1 586	1 609	1 602	1 513	1 504	1 646	1 566	1 449	1 613
Sexe masculin	1 326	1 320	1 282	1 219	1 279	1 232	1 159	1 163	1 079	1 076	1 181	1 138	1 058	1 186
Sexe féminin	497	499	486	501	406	467	427	439	434	428	465	428	391	427
Veufs	1 587	1 645	1 574	1 575	1 593	1 605	1 509	1 590	1 565	1 525	1 649	1 628	1 590	1 490
Sexe masculin	466	470	457	478	431	444	439	441	433	402	428	461	411	389
Sexe féminin	1 121	1 175	1 117	1 097	1 162	1 161	1 070	1 149	1 132	1 123	1 221	1 167	1 179	1 101
Divorcés	85	101	120	124	117	115	155	160	163	153	154	153	176	181
Sexe masculin	57	50	68	79	70	72	109	91	93	100	99	87	112	126
Sexe féminin	28	51	52	45	47	43	46	69	70	53	55	66	64	55

¹ Y compris deux hommes et une femme dont l'état matrimonial est inconnu.

5.4 Décès selon les groupes d'âges et l'état matrimonial

Groupes d'âge	Décès au total ¹			Célibataires			Mariés			Veufs			Divorcés		
	Les 2 sexes	Sexe masculin	Sexe féminin	Les 2 sexes	Sexe masculin	Sexe féminin	Les 2 sexes	Sexe masculin	Sexe féminin	Les 2 sexes	Sexe masculin	Sexe féminin	Les 2 sexes	Sexe masculin	Sexe féminin
Année 1954															
Tous âges...	3 480	1 892	1 588	848	452	396	1 470	963	507	1 127	451	676	35	26	9
- 15 ans.....	290	174	116	290	174	116	-	-	-	-	-	-	-	-	-
15-19 ans...	13	6	7	13	6	7	-	-	-	-	-	-	-	-	-
20-24 ans...	39	27	12	31	24	7	8	3	5	-	-	-	-	-	-
25-29 ans...	34	20	14	14	9	5	18	10	8	-	-	-	2	1	1
30-34 ans...	40	21	19	12	4	8	26	15	11	-	-	-	2	2	-
35-39 ans...	50	36	14	15	10	5	35	26	9	-	-	-	-	-	-
40-44 ans...	86	56	30	23	16	7	56	38	18	5	2	3	2	-	2
45-49 ans...	121	74	47	25	14	11	90	56	34	2	1	1	4	3	1
50-54 ans...	208	127	81	38	24	14	152	95	57	15	5	10	3	3	-
55-59 ans...	269	161	108	39	25	14	197	122	75	28	10	18	5	4	1
60-64 ans...	283	160	123	44	20	24	175	119	56	57	17	40	7	4	3
65-69 ans...	384	206	178	55	24	31	204	129	75	122	50	72	3	3	-
70-74 ans...	519	269	250	78	40	38	220	144	76	219	83	136	2	2	-
75-79 ans...	523	270	253	76	31	45	176	122	54	266	113	153	5	4	1
80-84 ans...	387	191	196	53	19	34	88	65	23	246	107	139	-	-	-
85-89 ans...	179	77	102	32	7	25	23	17	6	124	53	71	-	-	-
90-94 ans...	51	15	36	8	3	5	2	2	-	41	10	31	-	-	-
95 ans et +	4	2	2	2	2	-	-	-	-	2	-	2	-	-	-
Inconnu.....	-	-	-	-	-	-	-	-	-	-	-	-	-	-	-
Année 1955															
Tous âges...	3 507	1 912	1 595	782	424	358	1 485	980	505	1 185	466	719	55	42	13
- 15 ans.....	250	146	104	250	146	104	-	-	-	-	-	-	-	-	-
15-19 ans...	15	10	5	15	10	5	-	-	-	-	-	-	-	-	-
20-24 ans...	27	23	4	22	18	4	5	5	-	-	-	-	-	-	-
25-29 ans...	37	23	14	21	17	4	14	6	8	2	-	2	-	-	-
30-34 ans...	40	21	19	9	6	3	29	14	15	1	1	-	1	-	1
35-39 ans...	53	28	25	12	7	5	37	18	19	-	-	-	4	3	1
40-44 ans...	90	56	34	17	8	9	70	48	22	3	-	3	-	-	-
45-49 ans...	147	89	58	24	17	7	107	64	43	9	2	7	7	6	1
50-54 ans...	228	145	83	37	21	16	167	115	52	20	5	15	4	4	-
55-59 ans...	258	144	114	36	21	15	179	103	76	39	16	23	4	4	-
60-64 ans...	268	162	106	40	20	20	161	113	48	58	22	36	9	7	2
65-69 ans...	387	217	170	54	28	26	202	140	62	123	43	80	8	6	2
70-74 ans...	489	268	221	65	30	35	221	145	76	196	88	108	7	5	2
75-79 ans...	568	277	291	84	46	38	189	131	58	288	96	192	7	4	3
80-84 ans...	383	199	184	45	15	30	77	57	20	258	125	133	3	2	1
85-89 ans...	197	81	116	36	12	24	23	17	6	137	51	86	1	1	-
90-94 ans...	59	21	38	10	2	8	3	3	-	46	16	30	-	-	-
95 ans et +	10	2	8	4	-	4	1	1	-	5	1	4	-	-	-
Inconnu.....	1	-	1	1	-	1	-	-	-	-	-	-	-	-	-
Année 1956															
Tous âges...	3 878	2 105	1 763	883	495	388	1 596	1 077	519	1 360	522	838	39	21	18
- 15 ans.....	252	148	104	252	148	104	-	-	-	-	-	-	-	-	-
15-19 ans...	18	14	4	18	14	4	-	-	-	-	-	-	-	-	-
20-24 ans...	33	23	10	25	21	4	8	2	6	-	-	-	-	-	-
25-29 ans...	40	28	12	18	13	5	22	15	7	-	-	-	-	-	-
30-34 ans...	37	24	13	13	10	3	21	14	7	2	-	2	1	-	1
35-39 ans...	53	32	21	14	11	3	38	21	17	1	-	1	-	-	-
40-44 ans...	91	61	30	17	13	4	73	47	26	-	-	-	1	1	-
45-49 ans...	153	100	53	37	27	10	108	70	38	5	2	3	3	1	2
50-54 ans...	209	126	83	33	20	13	149	97	52	23	7	16	4	2	2
55-59 ans...	279	165	104	48	32	16	188	125	63	39	15	24	4	3	1
60-64 ans...	326	209	117	52	29	23	202	146	56	64	27	37	8	7	1
65-69 ans...	438	247	191	72	32	40	233	160	73	130	54	76	3	1	2
70-74 ans...	521	283	238	79	43	36	226	151	75	212	87	125	4	2	2
75-79 ans...	644	301	343	109	43	66	197	133	64	334	123	211	4	2	2
80-84 ans...	448	207	241	52	21	31	99	71	28	292	114	178	5	1	4
85-89 ans...	252	103	149	29	12	17	27	22	5	194	68	126	2	1	1
90-94 ans...	71	30	41	15	6	9	4	3	1	52	21	31	-	-	-
95 ans et +	13	4	9	-	-	-	1	-	1	12	4	8	-	-	-
Inconnu.....	-	-	-	-	-	-	-	-	-	-	-	-	-	-	-

5.4 Décès selon les groupes d'âges et l'état matrimonial

Groupes d'âge	Décès au total ¹			Célibataires			Mariés			Veufs			Divorcés		
	Les 2 sexes	Sexe masculin	Sexe féminin	Les 2 sexes	Sexe masculin	Sexe féminin	Les 2 sexes	Sexe masculin	Sexe féminin	Les 2 sexes	Sexe masculin	Sexe féminin	Les 2 sexes	Sexe masculin	Sexe féminin
Année 1957															
Tous âges..	3 811	2 090	1 721	827	452	375	1 685	1 125	560	1 257	487	770	42	26	16
- 15 ans.....	249	149	100	249	149	100	-	-	-	-	-	-	-	-	-
15-19 ans...	23	13	10	22	13	9	1	-	1	-	-	-	-	-	-
20-24 ans...	29	24	5	25	21	4	4	3	1	-	-	-	-	-	-
25-29 ans...	36	20	16	21	14	7	15	6	9	-	-	-	-	-	-
30-34 ans...	36	22	14	8	5	3	28	17	11	-	-	-	-	-	-
35-39 ans...	54	38	16	12	9	3	38	27	11	3	1	2	1	1	-
40-44 ans...	70	42	28	16	8	8	45	29	16	3	-	3	6	5	1
45-49 ans...	164	100	64	33	19	14	119	78	41	11	3	8	1	-	1
50-54 ans...	219	134	85	33	24	9	165	103	62	17	4	13	4	3	1
55-59 ans...	303	184	119	41	22	19	214	146	68	42	13	29	6	3	3
60-64 ans...	348	199	149	47	25	22	230	141	89	62	28	34	9	5	4
65-69 ans...	449	250	199	65	29	36	254	173	81	123	43	80	7	5	2
70-74 ans...	507	265	242	74	35	39	227	154	73	202	75	127	4	1	3
75-79 ans...	562	285	277	78	34	44	200	142	58	284	109	175	-	-	-
80-84 ans...	458	227	231	67	31	36	109	81	28	278	112	166	4	3	1
85-89 ans...	230	107	123	29	11	18	33	22	11	168	74	94	-	-	-
90-94 ans...	63	29	34	6	3	3	3	3	-	54	23	31	-	-	-
95 ans et +.	11	2	9	1	-	1	-	-	-	10	2	8	-	-	-
Inconnu.....	-	-	-	-	-	-	-	-	-	-	-	-	-	-	-
Année 1958															
Tous âges..	3 512	1 912	1 600	737	398	339	1 460	972	488	1 274	515	759	41	27	14
- 15 ans.....	225	125	100	225	125	100	-	-	-	-	-	-	-	-	-
15-19 ans...	17	9	8	17	9	8	-	-	-	-	-	-	-	-	-
20-24 ans...	28	21	7	20	19	1	8	2	6	-	-	-	-	-	-
25-29 ans...	25	18	7	13	10	3	11	7	4	1	1	-	-	-	-
30-34 ans...	33	17	16	11	7	4	22	10	12	-	-	-	-	-	-
35-39 ans...	42	25	17	7	5	2	34	20	14	1	-	1	-	-	-
40-44 ans...	71	46	25	13	6	7	54	38	16	3	1	2	1	1	-
45-49 ans...	122	87	35	28	21	7	87	62	25	2	-	2	5	4	1
50-54 ans...	215	150	65	39	30	9	157	109	48	12	7	5	7	4	3
55-59 ans...	259	167	92	38	19	19	188	141	47	30	5	25	3	2	1
60-64 ans...	305	175	130	40	26	14	201	123	78	59	23	36	5	3	2
65-69 ans...	372	195	177	56	25	31	197	130	67	114	36	78	5	4	1
70-74 ans...	510	257	253	73	39	34	200	120	80	230	94	136	7	4	3
75-79 ans...	541	278	263	53	23	30	178	127	51	305	124	181	5	4	1
80-84 ans...	431	213	218	61	25	36	87	60	27	280	127	153	3	1	2
85-89 ans...	237	101	136	33	7	26	33	22	11	171	72	99	-	-	-
90-94 ans...	66	22	44	8	1	7	3	1	2	55	20	35	-	-	-
95 ans et +.	13	6	7	2	1	1	-	-	-	11	5	6	-	-	-
Inconnu.....	-	-	-	-	-	-	-	-	-	-	-	-	-	-	-
Année 1959															
Tous âges..	3 607	1 924	1 683	766	414	352	1 556	1 007	549	1 235	468	767	50	35	15
- 15 ans.....	232	129	103	232	129	103	-	-	-	-	-	-	-	-	-
15-19 ans...	16	11	5	15	11	4	1	-	1	-	-	-	-	-	-
20-24 ans...	25	21	4	20	19	1	5	2	3	-	-	-	-	-	-
25-29 ans...	39	28	11	13	12	1	26	16	10	-	-	-	-	-	-
30-34 ans...	39	24	15	10	7	3	29	17	12	-	-	-	-	-	-
35-39 ans...	46	28	18	7	4	3	36	24	12	2	-	2	1	-	1
40-44 ans...	45	23	22	7	5	2	31	15	16	5	1	4	2	2	-
45-49 ans...	133	83	50	22	16	6	101	61	40	5	1	4	5	5	-
50-54 ans...	200	129	71	40	25	15	143	97	46	10	3	7	7	4	3
55-59 ans...	272	172	100	33	24	9	200	131	69	33	12	21	6	5	1
60-64 ans...	331	193	137	54	31	23	214	138	76	60	23	37	3	2	1
65-69 ans...	405	229	176	48	22	26	252	163	89	99	39	60	5	4	1
70-74 ans...	515	251	264	63	26	37	208	129	79	235	90	145	10	6	4
75-79 ans...	532	260	273	78	36	42	171	113	58	277	106	171	6	5	1
80-84 ans...	467	213	254	65	27	38	108	77	31	292	108	184	2	1	1
85-89 ans...	234	99	135	44	17	27	24	18	6	163	63	100	3	1	2
90-94 ans...	61	29	32	9	2	7	7	6	1	45	21	24	-	-	-
95 ans et +.	15	2	13	6	1	5	-	-	-	9	1	8	-	-	-
Inconnu.....	-	-	-	-	-	-	-	-	-	-	-	-	-	-	-

5.4 Décès selon les groupes d'âges et l'état matrimonial

Groupes d'âge	Décès au total ¹			Célibataires			Mariés			Veufs			Divorcés		
	Les 2 sexes	Sexe masculin	Sexe féminin	Les 2 sexes	Sexe masculin	Sexe féminin	Les 2 sexes	Sexe masculin	Sexe féminin	Les 2 sexes	Sexe masculin	Sexe féminin	Les 2 sexes	Sexe masculin	Sexe féminin
Année 1960															
Tous âges...	3 716	2 025	1 691	760	420	340	1 562	1 052	510	1 355	531	824	39	22	17
- 15 ans.....	216	137	79	216	137	79	-	-	-	-	-	-	-	-	-
15-19 ans...	13	10	3	12	9	3	1	1	-	-	-	-	-	-	-
20-24 ans...	26	21	5	19	16	3	7	5	2	-	-	-	-	-	-
25-29 ans...	28	18	10	14	10	4	14	8	6	-	-	-	-	-	-
30-34 ans...	36	25	11	10	6	4	25	18	7	1	1	-	-	-	-
35-39 ans...	41	19	22	10	6	4	29	13	16	2	-	2	-	-	-
40-44 ans...	61	34	27	11	6	5	46	26	20	3	1	2	1	1	-
45-49 ans...	123	82	41	27	18	9	89	61	28	5	2	3	2	1	1
50-54 ans...	205	139	66	38	29	9	145	101	44	15	6	9	7	3	4
55-59 ans...	254	164	90	37	19	18	182	129	53	25	8	17	10	8	2
60-64 ans...	322	199	123	48	29	19	208	143	65	60	22	38	6	5	1
65-69 ans...	403	231	172	49	30	19	227	153	74	123	46	77	4	2	2
70-74 ans...	547	288	259	74	34	40	234	160	74	233	92	141	6	2	4
75-79 ans...	561	266	295	62	25	37	213	129	84	284	112	172	2	-	2
80-84 ans...	515	246	269	76	30	46	109	78	31	330	138	192	-	-	-
85-89 ans...	271	112	159	43	13	30	28	22	6	199	77	122	1	-	1
90-94 ans...	78	31	47	13	3	10	4	4	-	61	24	37	-	-	-
95 ans et +	16	3	13	1	-	1	1	1	-	14	2	12	-	-	-
Inconnu.....	-	-	-	-	-	-	-	-	-	-	-	-	-	-	-
Année 1961															
Tous âges...	3 616	1 970	1 646	751	436	315	1 600	1 056	544	1 220	446	774	45	32	13
- 15 ans.....	182	100	82	182	100	82	-	-	-	-	-	-	-	-	-
15-19 ans...	14	13	1	14	13	1	-	-	-	-	-	-	-	-	-
20-24 ans...	34	32	2	30	29	1	4	3	1	-	-	-	-	-	-
25-29 ans...	38	29	9	17	15	2	20	13	7	1	1	-	-	-	-
30-34 ans...	40	25	15	17	14	3	22	10	12	-	-	-	1	1	-
35-39 ans...	46	25	21	2	1	1	41	23	18	2	-	2	1	1	-
40-44 ans...	51	22	29	8	3	5	40	18	22	-	-	-	3	1	2
45-49 ans...	123	73	50	23	14	9	90	56	34	6	-	6	4	3	1
50-54 ans...	173	127	46	31	27	4	129	95	34	10	3	7	3	2	1
55-59 ans...	267	173	94	40	28	12	193	125	68	30	16	14	4	4	-
60-64 ans...	390	237	153	52	39	13	255	166	89	70	24	46	13	8	5
65-69 ans...	455	249	206	70	35	35	263	173	90	118	38	80	4	3	1
70-74 ans...	464	254	210	63	35	28	218	150	68	180	66	114	3	3	-
75-79 ans...	515	241	274	81	32	49	175	116	59	255	90	165	4	3	1
80-84 ans...	504	236	268	66	34	32	110	78	32	325	122	203	3	2	1
85-89 ans...	240	107	133	45	14	31	32	25	7	161	67	94	2	1	1
90-94 ans...	69	24	45	7	2	5	7	4	3	55	18	37	-	-	-
95 ans et +	11	3	8	3	1	2	1	1	-	7	1	6	-	-	-
Inconnu.....	-	-	-	-	-	-	-	-	-	-	-	-	-	-	-
Année 1962															
Tous âges...	4 037	2 234	1 803	811	449	362	1 723	1 193	530	1 455	564	891	48	28	20
- 15 ans.....	216	124	92	216	124	92	-	-	-	-	-	-	-	-	-
15-19 ans...	15	11	4	15	11	4	-	-	-	-	-	-	-	-	-
20-24 ans...	19	14	5	14	11	3	5	3	2	-	-	-	-	-	-
25-29 ans...	33	23	10	14	12	2	18	11	7	1	-	1	-	-	-
30-34 ans...	38	25	13	13	11	2	24	14	10	1	-	1	-	-	-
35-39 ans...	37	15	22	10	7	3	27	8	19	-	-	-	-	-	-
40-44 ans...	58	34	24	12	6	6	44	28	16	1	-	1	1	1	1
45-49 ans...	103	79	24	27	23	4	72	53	19	2	1	1	2	2	-
50-54 ans...	209	143	66	39	29	10	150	103	47	12	6	6	8	5	3
55-59 ans...	300	206	94	39	29	10	206	153	53	49	19	30	6	5	1
60-64 ans...	389	256	133	60	36	24	261	196	65	63	22	41	5	2	3
65-69 ans...	483	284	199	61	37	24	277	191	86	138	50	88	7	6	1
70-74 ans...	541	278	263	75	39	36	234	158	76	222	75	147	10	6	4
75-79 ans...	630	307	323	91	30	61	234	155	79	298	120	178	7	2	5
80-84 ans...	541	246	295	73	32	41	127	85	42	340	129	211	1	-	1
85-89 ans...	325	147	178	44	12	32	40	33	7	240	102	138	1	-	1
90-94 ans...	88	37	51	7	-	7	3	2	1	78	35	43	-	-	-
95 ans et +	12	5	7	1	-	1	1	-	1	10	5	5	-	-	-
Inconnu.....	-	-	-	-	-	-	-	-	-	-	-	-	-	-	-

5.4 Décès selon les groupes d'âges et l'état matrimonial

Groupes d'âge	Décès au total ¹			Célibataires			Mariés			Veufs			Divorcés		
	Les 2 sexes	Sexe masculin	Sexe féminin	Les 2 sexes	Sexe masculin	Sexe féminin	Les 2 sexes	Sexe masculin	Sexe féminin	Les 2 sexes	Sexe masculin	Sexe féminin	Les 2 sexes	Sexe masculin	Sexe féminin
Année 1963															
Tous âges..	3 929	2 131	1 798	811	463	348	1 670	1 114	556	1 394	515	879	54	39	15
- 15 ans.....	196	115	81	196	115	81	-	-	-	-	-	-	-	-	-
15-19 ans...	27	23	4	26	23	3	1	-	1	-	-	-	-	-	-
20-24 ans...	37	30	7	28	24	4	9	6	3	-	-	-	-	-	-
25-29 ans...	29	19	10	9	4	5	19	14	5	1	1	-	-	-	-
30-34 ans...	25	15	10	8	6	2	17	9	8	-	-	-	-	-	-
35-39 ans...	46	30	16	11	7	4	33	22	11	1	-	1	1	1	-
40-44 ans...	68	36	32	15	10	5	47	24	23	5	2	3	1	-	1
45-49 ans...	99	58	41	15	10	5	73	40	33	5	2	3	6	6	-
50-54 ans...	206	122	84	34	22	12	154	93	61	14	4	10	4	3	1
55-59 ans...	292	193	99	64	48	16	182	123	59	35	15	20	11	7	4
60-64 ans...	425	277	148	84	53	31	250	181	69	83	36	47	8	7	1
65-69 ans...	462	270	192	60	37	23	264	182	82	132	48	84	6	3	3
70-74 ans...	559	293	266	65	32	33	274	175	99	210	78	132	10	8	2
75-79 ans...	580	272	308	76	40	36	193	126	67	310	106	204	1	-	1
80-84 ans...	531	251	280	76	22	54	115	91	24	337	135	202	3	3	-
85-89 ans...	273	102	171	31	8	23	34	24	10	205	69	136	3	1	2
90-94 ans...	65	24	41	9	2	7	5	4	1	51	18	33	-	-	-
95 ans et +.	9	1	8	4	-	4	-	-	-	5	1	4	-	-	-
Inconnu.....	-	-	-	-	-	-	-	-	-	-	-	-	-	-	-
Année 1964															
Tous âges..	3 857	2 184	1 673	720	413	307	1 767	1 239	528	1 323	499	824	47	33	14
- 15 ans.....	205	131	74	205	131	74	-	-	-	-	-	-	-	-	-
15-19 ans...	17	13	4	17	13	4	-	-	-	-	-	-	-	-	-
20-24 ans...	37	28	9	30	23	7	7	5	2	-	-	-	-	-	-
25-29 ans...	21	15	6	5	5	-	16	10	6	-	-	-	-	-	-
30-34 ans...	42	31	11	9	5	4	33	26	7	-	-	-	-	-	-
35-39 ans...	48	29	19	11	5	6	37	24	13	-	-	-	-	-	-
40-44 ans...	65	43	22	8	6	2	53	34	19	2	2	-	2	1	-
45-49 ans...	114	70	44	20	14	6	81	49	32	7	4	3	6	3	1
50-54 ans...	200	134	66	24	19	5	147	103	44	23	7	16	6	5	3
55-59 ans...	305	213	92	52	41	11	212	150	62	32	13	19	9	9	1
60-64 ans...	441	295	146	60	31	29	296	223	73	78	36	42	7	5	-
65-69 ans...	468	277	191	56	31	25	281	196	85	125	48	77	6	2	2
70-74 ans...	539	299	240	54	27	27	254	184	70	224	84	140	7	4	4
75-79 ans...	533	271	262	61	26	35	210	141	69	260	102	158	2	2	3
80-84 ans...	469	193	276	64	23	41	93	62	31	311	107	204	1	1	-
85-89 ans...	263	105	158	30	9	21	39	25	14	194	71	123	-	-	-
90-94 ans...	81	35	46	14	4	10	8	7	1	58	23	35	1	1	-
95 ans et +.	9	2	7	-	-	-	-	-	-	9	2	7	-	-	-
Inconnu.....	-	-	-	-	-	-	-	-	-	-	-	-	-	-	-
Année 1965															
Tous âges..	4 057	2 255	1 802	747	414	333	1 815	1 277	538	1 429	518	911	66	46	20
- 15 ans.....	165	101	64	165	101	64	-	-	-	-	-	-	-	-	-
15-19 ans...	21	15	6	21	15	6	-	-	-	-	-	-	-	-	-
20-24 ans...	27	18	9	21	14	7	6	4	2	-	-	-	-	-	-
25-29 ans...	27	22	5	12	10	2	15	12	3	-	-	-	-	-	-
30-34 ans...	38	24	14	7	5	2	28	17	11	-	-	-	3	2	1
35-39 ans...	45	29	16	15	11	4	27	16	11	1	-	1	2	2	-
40-44 ans...	89	58	31	19	13	6	62	40	22	2	1	1	6	4	2
45-49 ans...	89	63	26	9	7	2	70	51	19	5	2	3	5	3	2
50-54 ans...	197	125	72	25	15	10	152	100	52	17	7	10	3	3	-
55-59 ans...	282	195	87	40	28	12	202	145	57	33	16	17	7	6	1
60-64 ans...	448	298	150	65	45	20	301	217	84	70	27	43	12	9	3
65-69 ans...	515	293	222	66	34	32	299	204	95	138	48	90	12	7	5
70-74 ans...	556	295	261	72	36	36	270	186	84	209	70	139	5	3	2
75-79 ans...	570	280	290	73	30	43	200	149	51	291	97	194	6	4	2
80-84 ans...	569	256	313	76	30	46	131	94	37	361	131	230	1	1	-
85-89 ans...	326	150	176	50	17	33	44	35	9	228	96	132	4	2	2
90-94 ans...	79	28	51	8	2	6	8	7	1	63	19	44	-	-	-
95 ans et +.	14	5	9	3	1	2	-	-	-	11	4	7	-	-	-
Inconnu.....	-	-	-	-	-	-	-	-	-	-	-	-	-	-	-

5.4 Décès selon les groupes d'âges et l'état matrimonial

Groupes d'âge	Décès au total ¹			Célibataires			Mariés			Veufs			Divorcés		
	Les 2 sexes	Sexe masculin	Sexe féminin	Les 2 sexes	Sexe masculin	Sexe féminin	Les 2 sexes	Sexe masculin	Sexe féminin	Les 2 sexes	Sexe masculin	Sexe féminin	Les 2 sexes	Sexe masculin	Sexe féminin
Année 1966															
Tous âges..	4 050	2 237	1 813	702	384	318	1 862	1 297	565	1 432	523	909	54	39	21
- 15 ans.....	182	98	84	182	98	84	-	-	-	-	-	-	-	-	-
15-19 ans...	11	11	-	10	10	-	1	1	-	-	-	-	-	-	-
20-24 ans...	27	24	3	23	21	2	4	3	1	-	-	-	-	-	-
25-29 ans...	29	20	9	13	11	2	16	9	7	-	-	-	-	-	-
30-34 ans...	36	26	10	8	6	2	27	20	7	1	-	1	-	-	-
35-39 ans...	45	30	15	13	10	3	32	20	12	-	-	-	-	-	-
40-44 ans...	82	49	33	15	10	5	61	36	25	5	2	3	1	1	-
45-49 ans...	107	57	50	15	6	9	78	46	32	9	-	9	5	5	-
50-54 ans...	196	125	71	25	16	9	150	99	51	13	3	10	8	7	1
55-59 ans...	320	221	99	30	18	12	237	173	64	45	23	22	8	7	1
60-64 ans...	403	264	139	60	41	19	269	196	73	68	25	43	6	2	4
65-69 ans...	537	312	225	55	29	26	324	227	97	151	51	100	7	5	2
70-74 ans...	582	318	264	85	45	40	274	191	83	217	79	138	6	3	3
75-79 ans...	589	289	300	62	27	35	217	153	64	302	107	195	8	2	6
80-84 ans...	514	225	289	64	26	38	123	81	42	325	118	207	2	-	2
85-89 ans...	286	125	161	28	6	22	41	34	7	214	84	130	3	1	2
90-94 ans...	87	38	49	12	3	9	8	8	-	67	27	40	-	-	-
95 ans et +.	17	5	12	2	1	1	-	-	-	15	4	11	-	-	-
Inconnu.....	-	-	-	-	-	-	-	-	-	-	-	-	-	-	-
Année 1967															
Tous âges..	4 124	2 300	1 824	703	376	327	1 913	1 360	553	1 445	524	921	63	40	23
- 15 ans.....	153	86	67	153	86	67	-	-	-	-	-	-	-	-	-
15-19 ans...	17	12	5	16	12	4	1	-	1	-	-	-	-	-	-
20-24 ans...	21	16	5	15	13	2	6	-	3	-	-	-	-	-	-
25-29 ans...	24	18	6	8	7	1	16	11	5	-	-	-	-	-	-
30-34 ans...	37	24	13	7	7	-	30	17	13	-	-	-	-	-	-
35-39 ans...	62	46	16	13	13	-	44	28	16	1	1	-	4	4	-
40-44 ans...	67	37	30	9	4	5	53	30	23	1	-	1	4	3	1
45-49 ans...	114	68	46	13	9	4	93	57	36	6	-	6	2	2	-
50-54 ans...	164	109	55	25	18	7	125	84	41	8	3	5	6	4	2
55-59 ans...	280	191	89	40	27	13	206	150	56	25	8	17	9	6	3
60-64 ans...	448	293	155	52	32	20	309	222	87	75	32	43	12	7	5
65-69 ans...	567	334	233	75	38	37	330	235	95	151	53	98	11	8	3
70-74 ans...	599	347	252	75	38	37	305	219	86	215	88	127	4	2	2
75-79 ans...	607	306	301	72	33	39	222	166	56	310	105	205	3	2	1
80-84 ans...	512	237	275	69	20	49	123	98	25	315	117	198	5	2	3
85-89 ans...	312	126	186	40	12	28	47	37	10	224	77	147	1	-	1
90-94 ans...	118	44	74	15	7	8	3	3	-	99	34	65	1	-	1
95 ans et +.	22	6	16	6	-	6	-	-	-	15	6	9	1	-	1
Inconnu.....	-	-	-	-	-	-	-	-	-	-	-	-	-	-	-
Année 1968															
Tous âges..	4 098	2 210	1 888	658	357	301	1 834	1 308	526	1 549	511	1 038	57	34	23
- 15 ans.....	122	68	54	122	68	54	-	-	-	-	-	-	-	-	-
15-19 ans...	12	9	3	12	9	3	-	-	-	-	-	-	-	-	-
20-24 ans...	32	25	7	25	19	6	7	6	1	-	-	-	-	-	-
25-29 ans...	22	15	7	10	7	3	12	8	4	-	-	-	-	-	-
30-34 ans...	40	21	19	9	7	2	28	13	15	2	-	2	1	1	-
35-39 ans...	42	28	14	8	7	1	30	20	10	1	-	1	3	1	2
40-44 ans...	64	41	23	8	7	1	53	33	20	2	-	2	1	1	-
45-49 ans...	101	67	34	19	11	8	68	50	18	8	-	8	6	6	-
50-54 ans...	152	107	45	16	12	4	112	83	29	16	7	9	8	5	3
55-59 ans...	279	198	81	32	20	12	206	156	50	38	19	19	3	3	-
60-64 ans...	454	301	153	64	42	22	299	222	77	81	33	48	10	4	6
65-69 ans...	543	315	228	69	36	33	324	226	98	144	50	94	6	3	3
70-74 ans...	632	343	289	62	33	29	315	218	97	247	88	159	8	4	4
75-79 ans...	633	292	341	84	43	41	207	145	62	336	101	235	6	3	3
80-84 ans...	533	227	306	63	18	45	121	89	32	346	118	228	3	2	1
85-89 ans...	323	121	202	40	15	25	45	33	12	236	72	164	2	1	1
90-94 ans...	94	28	66	12	3	9	6	5	1	76	20	56	-	-	-
95 ans et +.	20	4	16	3	-	3	1	1	-	16	3	13	-	-	-
Inconnu.....	-	-	-	-	-	-	-	-	-	-	-	-	-	-	-

5.4 Décès selon les groupes d'âges et l'état matrimonial

Groupes d'âge	Décès au total ¹			Célibataires			Mariés			Veufs			Divorcés		
	Les 2 sexes	Sexe masculin	Sexe féminin	Les 2 sexes	Sexe masculin	Sexe féminin	Les 2 sexes	Sexe masculin	Sexe féminin	Les 2 sexes	Sexe masculin	Sexe féminin	Les 2 sexes	Sexe masculin	Sexe féminin
Année 1969															
Tous âges..	4 193	2 310	1 883	752	415	337	1 889	1 347	542	1 494	513	981	58	35	23
- 15 ans.....	117	68	49	117	68	49	-	-	-	-	-	-	-	-	-
15-19 ans...	29	16	13	27	16	11	2	-	2	-	-	-	-	-	-
20-24 ans...	34	28	6	27	25	2	7	3	4	-	-	-	-	-	-
25-29 ans...	30	23	7	12	10	2	16	12	4	2	1	1	-	-	-
30-34 ans...	33	23	10	9	9	-	22	13	9	1	-	1	1	1	-
35-39 ans...	55	38	17	10	8	2	41	28	13	3	1	2	1	1	-
40-44 ans...	76	47	29	16	12	4	57	34	23	3	1	2	-	-	-
45-49 ans...	113	70	43	22	11	11	83	54	29	2	1	1	6	4	2
50-54 ans...	158	99	59	29	21	8	112	72	40	13	3	10	4	3	1
55-59 ans...	278	188	90	43	28	15	197	146	51	33	11	22	5	3	2
60-64 ans...	460	310	150	71	52	19	306	221	85	74	29	45	9	8	1
65-69 ans...	553	331	222	76	42	34	330	240	90	138	45	93	9	4	5
70-74 ans...	630	348	282	77	36	41	309	222	87	236	86	150	8	4	4
75-79 ans...	647	309	338	90	37	53	229	164	65	321	104	217	7	4	3
80-84 ans...	535	229	306	70	22	48	124	92	32	339	115	224	2	-	2
85-89 ans...	297	120	177	38	10	28	45	38	7	211	71	140	3	1	2
90-94 ans...	120	48	72	13	5	8	1	-	1	103	41	62	3	2	1
95 ans et +.	28	15	13	5	3	2	8	8	-	15	4	11	-	-	-
Inconnu.....	-	-	-	-	-	-	-	-	-	-	-	-	-	-	-
Année 1970															
Tous âges..	4 154	2 288	1 866	755	411	344	1 932	1 357	575	1 408	783	925	59	37	22
- 15 ans.....	144	82	62	144	82	62	-	-	-	-	-	-	-	-	-
15-19 ans...	26	18	8	25	18	7	1	-	1	-	-	-	-	-	-
20-24 ans...	34	22	12	30	21	9	4	1	3	-	-	-	-	-	-
25-29 ans...	34	24	10	9	8	1	25	16	9	-	-	-	-	-	-
30-34 ans...	41	27	14	12	10	2	29	17	12	-	-	-	-	-	-
35-39 ans...	44	26	18	8	7	1	33	18	15	1	-	1	2	1	1
40-44 ans...	97	62	35	16	12	4	77	47	30	-	-	-	4	3	1
45-49 ans...	96	54	42	14	8	6	74	42	32	5	2	3	3	2	1
50-54 ans...	160	109	51	23	14	9	125	90	35	11	4	7	1	1	-
55-59 ans...	304	205	99	52	31	21	220	158	62	32	16	16	-	-	-
60-64 ans...	393	253	140	49	34	15	285	196	89	50	17	33	9	6	3
65-69 ans...	573	326	247	73	45	28	342	228	114	144	47	97	14	6	8
70-74 ans...	619	360	259	69	40	29	305	235	70	230	73	157	15	12	3
75-79 ans...	609	288	321	88	37	51	223	161	62	291	85	206	7	5	2
80-84 ans...	521	238	283	73	26	47	143	108	35	301	103	198	4	1	3
85-89 ans...	315	136	179	58	17	41	38	35	3	219	84	135	-	-	-
90-94 ans...	121	45	76	11	1	10	7	4	3	103	40	63	-	-	-
95 ans et +.	23	13	10	1	-	1	1	1	-	21	12	9	-	-	-
Inconnu.....	-	-	-	-	-	-	-	-	-	-	-	-	-	-	-
Année 1971															
Tous âges..	4 387	2 406	1 981	753	403	350	1 966	1 420	546	1 599	541	1 058	69	42	27
- 15 ans.....	149	87	62	149	87	62	-	-	-	-	-	-	-	-	-
15-19 ans...	17	12	5	17	12	5	-	-	-	-	-	-	-	-	-
20-24 ans...	21	17	4	16	15	1	5	2	3	-	-	-	-	-	-
25-29 ans...	25	18	7	10	8	2	14	9	5	-	-	-	1	1	-
30-34 ans...	36	21	15	9	5	4	22	14	8	2	1	1	3	1	2
35-39 ans...	53	38	15	9	8	1	41	28	13	1	-	1	2	2	-
40-44 ans...	91	58	33	16	9	7	66	44	22	4	-	4	5	5	-
45-49 ans...	104	63	41	5	4	1	84	51	33	8	2	6	7	6	1
50-54 ans...	155	94	61	13	8	5	125	78	47	15	7	8	2	1	1
55-59 ans...	269	194	75	35	29	6	196	151	45	29	10	19	9	4	5
60-64 ans...	431	278	153	53	33	20	297	218	79	73	23	50	8	4	4
65-69 ans...	628	401	227	86	49	37	371	291	80	157	52	105	14	9	5
70-74 ans...	683	377	306	88	43	45	328	230	98	258	98	160	9	6	3
75-79 ans...	682	321	361	84	34	50	239	167	72	352	117	235	7	3	4
80-84 ans...	571	244	327	95	37	58	134	102	32	341	105	236	1	-	1
85-89 ans...	329	125	204	49	11	38	36	28	8	243	86	157	1	-	1
90-94 ans...	115	46	69	17	10	7	7	6	1	91	30	61	-	-	-
95 ans et +.	28	12	16	2	1	1	1	1	-	25	10	15	-	-	-
Inconnu.....	-	-	-	-	-	-	-	-	-	-	-	-	-	-	-

5.4 Décès selon les groupes d'âges et l'état matrimonial

Groupes d'âge	Décès au total ¹			Célibataires			Mariés			Veufs			Divorcés		
	Les 2 sexes	Sexe masculin	Sexe féminin	Les 2 sexes	Sexe masculin	Sexe féminin	Les 2 sexes	Sexe masculin	Sexe féminin	Les 2 sexes	Sexe masculin	Sexe féminin	Les 2 sexes	Sexe masculin	Sexe féminin
	Année 1972														
Tous âges...	4 121	2 237	1 884	678	386	292	1 867	1 312	555	1 513	507	1 006	63	32	31
- 15 ans.....	91	54	37	91	54	37	-	-	-	-	-	-	-	-	-
15-19 ans...	26	17	9	26	17	9	-	-	-	-	-	-	-	-	-
20-24 ans...	22	15	7	16	13	3	6	2	4	-	-	-	-	-	-
25-29 ans...	33	26	7	14	12	2	17	13	4	-	-	-	2	1	1
30-34 ans...	37	23	14	14	11	3	21	12	9	-	-	-	2	-	2
35-39 ans...	58	43	15	14	10	4	40	29	11	2	2	-	2	2	-
40-44 ans...	84	51	33	14	8	6	68	43	25	-	-	-	2	-	2
45-49 ans...	112	58	54	9	5	4	89	49	40	11	3	8	3	1	2
50-54 ans...	154	90	64	22	16	6	115	69	46	10	-	10	7	5	2
55-59 ans...	267	182	85	36	26	10	185	138	47	41	15	26	5	3	2
60-64 ans...	393	257	136	48	32	16	264	196	68	75	26	49	6	3	3
65-69 ans...	599	365	234	83	51	32	349	256	93	158	52	106	9	6	3
70-74 ans...	671	374	297	82	44	38	335	240	95	242	83	159	12	7	5
75-79 ans...	624	272	352	93	39	54	201	132	69	326	100	226	4	1	3
80-84 ans...	507	222	285	67	29	38	118	86	32	319	107	212	3	-	3
85-89 ans...	311	136	175	39	15	24	53	41	12	214	77	137	5	3	2
90-94 ans...	112	45	67	9	4	5	6	6	-	96	35	61	1	-	1
95 ans et +.	20	7	13	1	-	1	-	-	-	19	7	12	-	-	-
Inconnu.....	-	-	-	-	-	-	-	-	-	-	-	-	-	-	-
	Année 1973														
Tous âges...	4 192	2 349	1 843	701	391	310	1 901	1 371	530	1 509	534	975	81	53	28
- 15 ans.....	109	70	39	109	70	39	-	-	-	-	-	-	-	-	-
15-19 ans...	25	17	8	24	17	7	1	-	1	-	-	-	-	-	-
20-24 ans...	25	20	5	21	17	4	4	3	1	-	-	-	-	-	-
25-29 ans...	35	25	10	11	9	2	22	16	6	1	-	1	1	-	1
30-34 ans...	43	30	13	6	4	2	36	25	11	-	-	-	1	1	-
35-39 ans...	48	34	14	15	11	4	32	23	9	-	-	-	1	-	1
40-44 ans...	76	41	35	15	9	6	50	28	22	7	1	6	4	3	1
45-49 ans...	113	74	39	12	10	2	93	59	34	4	2	2	4	3	1
50-54 ans...	143	91	52	22	12	10	102	66	36	12	7	5	7	6	1
55-59 ans...	229	152	77	32	21	11	161	113	48	25	11	14	11	7	4
60-64 ans...	436	301	135	55	43	12	281	218	63	84	28	56	16	12	4
65-69 ans...	574	356	218	75	49	26	323	241	82	170	60	110	6	6	-
70-74 ans...	685	400	285	88	50	38	348	253	95	235	90	145	14	7	7
75-79 ans...	615	308	307	74	26	48	238	171	67	296	107	189	7	4	3
80-84 ans...	536	250	286	81	26	55	145	109	36	306	114	192	4	1	3
85-89 ans...	350	131	219	44	13	31	49	38	11	253	77	176	4	3	1
90-94 ans...	121	38	83	14	4	10	15	7	8	91	27	64	1	-	1
95 ans et +.	29	11	18	3	-	3	1	1	-	25	10	15	-	-	-
Inconnu.....	-	-	-	-	-	-	-	-	-	-	-	-	-	-	-
	Année 1974														
Tous âges...	4 315	2 314	2 001	703	382	321	1 945	1 368	577	1 607	536	1 071	60	28	32
- 15 ans.....	92	65	27	92	65	27	-	-	-	-	-	-	-	-	-
15-19 ans...	27	21	6	26	20	6	1	1	-	-	-	-	-	-	-
20-24 ans...	34	30	4	27	25	2	7	5	2	-	-	-	-	-	-
25-29 ans...	25	20	5	10	10	-	14	10	4	-	-	-	1	-	1
30-34 ans...	29	19	10	4	4	-	23	15	8	-	-	-	2	-	2
35-39 ans...	42	35	7	6	6	-	35	28	7	-	-	-	11	1	-
40-44 ans...	84	58	26	19	18	1	61	38	23	2	1	1	2	1	1
45-49 ans...	124	77	47	31	19	12	89	56	33	2	1	1	2	1	1
50-54 ans...	165	99	66	18	9	9	129	81	48	15	6	9	3	3	-
55-59 ans...	243	153	90	29	16	13	177	122	55	30	10	20	7	5	2
60-64 ans...	398	247	151	52	32	20	270	190	80	68	19	49	8	6	2
65-69 ans...	535	317	218	88	51	37	291	201	90	150	61	89	6	4	2
70-74 ans...	756	406	350	96	48	48	358	263	95	286	89	197	16	6	10
75-79 ans...	713	330	383	70	26	44	273	188	85	364	116	246	6	-	6
80-84 ans...	555	241	314	59	15	44	154	117	37	339	108	231	3	1	2
85-89 ans...	355	152	203	52	14	38	52	43	9	249	95	154	2	-	2
90-94 ans...	113	40	73	19	4	15	9	8	1	84	28	56	1	-	1
95 ans et +.	25	4	21	5	-	5	2	2	-	18	2	16	-	-	-
Inconnu.....	-	-	-	-	-	-	-	-	-	-	-	-	-	-	-

5.4 Décès selon les groupes d'âges et l'état matrimonial

Groupes d'âge	Décès au total ¹			Célibataires			Mariés			Veufs			Divorcés		
	Les 2 sexes	Sexe masculin	Sexe féminin	Les 2 sexes	Sexe masculin	Sexe féminin	Les 2 sexes	Sexe masculin	Sexe féminin	Les 2 sexes	Sexe masculin	Sexe féminin	Les 2 sexes	Sexe masculin	Sexe féminin
Année 1975															
Tous âges..	4 370	2 328	2 042	709	389	320	1 931	1 384	547	1 656	512	1 144	74	43	31
- 15 ans.....	85	47	38	85	47	38	-	-	-	-	-	-	-	-	-
15-19 ans...	37	32	5	36	32	4	1	-	1	-	-	-	-	-	-
20-24 ans...	38	30	8	33	27	6	5	3	2	-	-	-	-	-	-
25-29 ans...	40	28	12	16	13	3	22	15	7	1	-	1	1	-	1
30-34 ans...	37	29	8	8	7	1	27	21	6	1	-	1	1	1	-
35-39 ans...	34	21	13	7	7	-	27	14	13	-	-	-	-	-	-
40-44 ans...	93	74	19	15	12	3	73	61	12	2	-	2	3	1	2
45-49 ans...	142	95	47	16	13	3	111	74	37	8	3	5	7	5	2
50-54 ans...	165	102	63	24	12	12	122	81	41	13	3	10	6	6	-
55-59 ans...	202	135	67	29	22	7	136	97	39	31	11	20	6	5	1
60-64 ans...	394	262	132	53	38	15	262	193	69	72	26	46	7	5	2
65-69 ans...	571	337	234	62	37	25	339	236	103	158	55	103	12	9	3
70-74 ans...	713	389	324	88	46	42	344	254	90	269	82	187	12	7	5
75-79 ans...	733	339	394	95	38	57	256	189	67	371	110	261	11	2	9
80-84 ans...	601	240	361	78	22	56	150	100	50	369	116	253	4	2	2
85-89 ans...	338	122	216	43	12	31	48	39	9	244	71	173	3	-	3
90-94 ans...	125	39	86	19	4	15	7	6	1	98	29	69	1	-	1
95 ans et +.	22	7	15	2	-	2	1	1	-	19	6	13	-	-	-
Inconnu.....	-	-	-	-	-	-	-	-	-	-	-	-	-	-	-
Année 1976															
Tous âges..	4 507	2 423	2 084	715	377	338	1 977	1 454	523	1 736	539	1 197	79	53	26
- 15 ans.....	95	57	38	95	57	38	-	-	-	-	-	-	-	-	-
15-19 ans...	34	23	11	32	23	9	2	-	2	-	-	-	-	-	-
20-24 ans...	32	27	5	23	20	3	9	7	2	-	-	-	-	-	-
25-29 ans...	25	15	10	9	5	4	16	10	6	-	-	-	-	-	-
30-34 ans...	33	24	9	12	11	1	19	11	8	-	-	-	2	2	-
35-39 ans...	53	37	16	9	7	2	35	25	10	3	1	2	6	4	2
40-44 ans...	90	62	28	8	6	2	74	50	24	4	2	2	4	4	-
45-49 ans...	119	74	45	16	16	-	91	53	38	9	3	6	3	2	1
50-54 ans...	169	105	64	18	12	6	130	83	47	13	2	11	8	8	-
55-59 ans...	199	138	61	26	19	7	146	107	39	24	9	15	3	3	-
60-64 ans...	362	241	121	46	29	17	247	186	61	60	20	40	9	6	3
65-69 ans...	552	337	215	72	37	35	326	249	77	146	45	101	8	6	2
70-74 ans...	748	398	350	100	47	53	366	267	99	270	81	189	12	3	9
75-79 ans...	801	395	406	99	41	58	274	208	66	413	137	276	15	9	6
80-84 ans...	617	274	343	84	28	56	169	137	32	357	105	252	7	4	3
85-89 ans...	392	138	254	47	12	35	56	47	9	287	77	210	2	2	-
90-94 ans...	150	60	90	16	6	10	14	11	3	120	43	77	-	-	-
95 ans et +.	36	18	18	3	1	2	3	3	-	30	14	16	-	-	-
Inconnu.....	-	-	-	-	-	-	-	-	-	-	-	-	-	-	-
Année 1977															
Tous âges..	4 083	2 251	1 832	637	366	271	1 825	1 311	514	1 553	530	1 023	68	44	24
- 15 ans.....	71	49	22	71	49	22	-	-	-	-	-	-	-	-	-
15-19 ans...	30	25	5	30	25	5	-	-	-	-	-	-	-	-	-
20-24 ans...	28	22	6	20	18	2	6	3	3	2	1	1	-	-	-
25-29 ans...	24	17	7	11	11	-	13	6	7	-	-	-	-	-	-
30-34 ans...	44	30	14	10	9	1	32	20	12	1	-	1	1	1	-
35-39 ans...	55	38	17	13	11	2	35	22	13	1	-	1	6	5	1
40-44 ans...	79	51	28	13	13	-	56	30	26	3	1	2	7	7	-
45-49 ans...	114	77	37	13	10	3	89	59	30	7	3	4	5	5	-
50-54 ans...	166	105	61	28	16	12	120	81	39	14	5	9	4	3	1
55-59 ans...	196	134	62	24	14	10	145	111	34	23	7	16	4	2	2
60-64 ans...	325	212	113	37	30	7	212	151	61	70	25	45	6	6	-
65-69 ans...	497	317	180	63	38	25	298	224	74	121	48	73	15	7	8
70-74 ans...	678	384	294	80	41	39	336	244	92	255	96	159	7	3	4
75-79 ans...	714	350	364	99	42	57	277	201	76	333	104	229	5	3	2
80-84 ans...	581	261	320	68	25	43	147	112	35	360	122	238	6	2	4
85-89 ans...	333	130	203	35	11	24	47	38	9	249	81	168	2	-	2
90-94 ans...	113	38	75	18	3	15	12	9	3	83	26	57	-	-	-
95 ans et +.	35	11	24	4	-	4	-	-	-	31	11	20	-	-	-
Inconnu.....	-	-	-	-	-	-	-	-	-	-	-	-	-	-	-

5.4 Décès selon les groupes d'âges et l'état matrimonial

Groupes d'âge	Décès au total ¹			Célibataires			Mariés			Veufs			Divorcés		
	Les 2 sexes	Sexe masculin	Sexe féminin	Les 2 sexes	Sexe masculin	Sexe féminin	Les 2 sexes	Sexe masculin	Sexe féminin	Les 2 sexes	Sexe masculin	Sexe féminin	Les 2 sexes	Sexe masculin	Sexe féminin
Année 1978															
Tous âges..	4 187	2 263	1 924	666	356	310	1 881	1 357	524	1 553	500	1 053	87	50	37
- 15 ans.....	75	40	35	75	40	35	-	-	-	-	-	-	-	-	-
15-19 ans...	36	29	7	35	29	6	1	-	1	-	-	-	-	-	-
20-24 ans...	32	22	10	19	14	5	13	8	5	-	-	-	-	-	-
25-29 ans...	37	24	13	14	11	3	21	13	8	1	-	1	1	-	1
30-34 ans...	26	15	11	3	2	1	20	11	9	-	-	-	3	2	1
35-39 ans...	48	33	15	12	9	3	33	21	12	-	-	-	3	3	-
40-44 ans...	70	53	17	15	14	1	48	35	13	1	-	1	6	4	2
45-49 ans...	121	77	44	16	15	1	93	55	38	7	3	4	5	4	1
50-54 ans...	160	112	48	28	21	7	110	75	35	11	6	5	11	10	1
55-59 ans...	222	140	82	28	18	10	161	110	51	26	7	19	7	5	2
60-64 ans...	324	219	105	34	24	10	229	176	53	53	13	40	8	6	2
65-69 ans...	499	311	188	60	33	27	319	229	90	108	43	65	12	6	6
70-74 ans...	657	389	268	92	52	40	331	243	88	222	85	137	12	9	3
75-79 ans...	743	352	391	84	32	52	271	200	71	379	119	260	9	1	8
80-84 ans...	625	254	371	74	23	51	150	112	38	394	119	275	7	-	7
85-89 ans...	363	147	216	57	15	42	70	58	12	234	74	160	2	-	2
90-94 ans...	118	33	85	18	4	14	9	9	-	90	20	70	1	-	1
95 ans et +.	31	13	18	2	-	2	2	2	-	27	11	16	-	-	-
Inconnu.....	-	-	-	-	-	-	-	-	-	-	-	-	-	-	-
Année 1979															
Tous âges..	3 985	2 133	1 852	593	330	263	1 748	1 278	470	1 565	475	1 090	79	50	29
- 15 ans.....	80	50	30	80	50	30	-	-	-	-	-	-	-	-	-
15-19 ans...	25	16	9	25	16	9	-	-	-	-	-	-	-	-	-
20-24 ans...	32	24	8	27	21	6	5	3	2	-	-	-	-	-	-
25-29 ans...	32	19	13	8	6	2	22	12	10	-	-	-	2	1	1
30-34 ans...	48	33	15	17	14	3	27	16	11	1	1	-	3	2	1
35-39 ans...	47	34	13	7	6	1	38	26	12	1	1	-	1	1	-
40-44 ans...	56	40	16	10	8	2	37	25	12	2	2	-	7	5	2
45-49 ans...	112	78	34	18	16	2	79	53	26	10	4	6	5	5	-
50-54 ans...	143	93	50	18	12	6	107	72	35	12	4	8	6	5	1
55-59 ans...	220	147	73	24	13	11	164	116	48	26	12	14	6	6	-
60-64 ans...	276	167	109	24	13	11	191	134	57	53	17	36	8	3	5
65-69 ans...	475	294	181	55	37	18	275	211	64	137	40	97	8	6	2
70-74 ans...	648	382	266	69	35	34	341	261	80	223	75	148	15	11	4
75-79 ans...	732	342	390	93	42	51	281	203	78	351	95	256	7	2	5
80-84 ans...	588	250	338	57	24	33	128	104	24	395	120	275	8	2	6
85-89 ans...	319	105	214	45	15	30	41	30	11	231	59	172	2	1	1
90-94 ans...	127	51	76	15	2	13	11	11	-	101	38	63	-	-	-
95 ans et +.	25	8	17	1	-	1	1	1	-	22	7	15	1	-	1
Inconnu.....	-	-	-	-	-	-	-	-	-	-	-	-	-	-	-
Année 1980															
Tous âges..	4 113	2 109	2 004	628	323	305	1 727	1 212	515	1 682	531	1 151	76	43	33
- 15 ans.....	76	32	44	76	32	44	-	-	-	-	-	-	-	-	-
15-19 ans...	23	18	5	23	18	5	-	-	-	-	-	-	-	-	-
20-24 ans...	24	19	5	18	14	4	6	5	1	-	-	-	-	-	-
25-29 ans...	31	18	13	10	8	2	20	9	11	-	-	-	1	1	-
30-34 ans...	24	16	8	8	7	1	16	9	7	-	-	-	-	-	-
35-39 ans...	44	23	21	12	9	3	29	14	15	1	-	1	2	-	2
40-44 ans...	60	36	24	10	8	2	44	25	19	-	-	-	6	3	3
45-49 ans...	111	76	35	11	7	4	86	60	26	4	1	3	10	8	2
50-54 ans...	173	113	60	33	28	5	120	75	45	12	5	7	8	5	3
55-59 ans...	200	123	77	21	15	6	147	99	48	29	8	21	3	1	2
60-64 ans...	267	156	111	29	12	17	176	122	54	52	15	37	10	7	3
65-69 ans...	458	300	158	63	41	22	268	205	63	119	48	71	8	6	2
70-74 ans...	666	386	300	74	37	37	324	232	92	258	92	166	10	5	5
75-79 ans...	712	363	349	90	49	41	265	197	68	351	114	237	6	3	3
80-84 ans...	704	271	433	80	22	58	158	109	49	458	136	322	8	4	4
85-89 ans...	377	124	253	53	10	43	53	39	14	268	75	193	3	-	3
90-94 ans...	129	42	87	15	5	10	13	11	2	100	26	74	1	-	1
95 ans et +.	34	13	21	2	1	1	2	1	1	30	11	19	-	-	-
Inconnu.....	-	-	-	-	-	-	-	-	-	-	-	-	-	-	-

5.4 Décès selon les groupes d'âges et l'état matrimonial

Groupes d'âge	Décès au total ¹			Célibataires			Mariés			Veufs			Divorcés		
	Les 2 sexes	Sexe masculin	Sexe féminin	Les 2 sexes	Sexe masculin	Sexe féminin	Les 2 sexes	Sexe masculin	Sexe féminin	Les 2 sexes	Sexe masculin	Sexe féminin	Les 2 sexes	Sexe masculin	Sexe féminin
	Année 1981														
Tous âges..	4 105	2 137	1 968	672	381	291	1 690	1 212	478	1 646	493	1 153	97	51	46
- 15 ans.....	85	53	32	85	53	32	-	-	-	-	-	-	-	-	-
15-19 ans...	36	26	10	35	26	9	1	-	1	-	-	-	-	-	-
20-24 ans...	28	22	6	26	22	4	2	-	2	-	-	-	-	-	-
25-29 ans...	40	31	9	25	20	5	14	11	3	-	-	-	1	-	1
30-34 ans...	31	24	7	15	12	3	15	12	3	-	-	-	1	-	1
35-39 ans...	42	28	14	5	5	-	30	19	11	1	1	-	6	3	3
40-44 ans...	72	43	29	16	11	5	49	27	22	3	3	-	4	2	2
45-49 ans...	118	76	42	21	18	3	80	49	31	6	-	6	11	9	2
50-54 ans...	168	110	58	25	18	7	112	78	34	21	7	14	10	7	3
55-59 ans...	202	128	74	18	14	4	147	98	49	28	10	18	9	6	3
60-64 ans...	265	170	95	34	24	10	171	123	48	47	14	33	13	9	4
65-69 ans...	440	270	170	44	27	17	284	201	83	97	34	63	15	8	7
70-74 ans...	588	343	245	79	43	36	296	227	69	209	70	139	4	3	1
75-79 ans...	727	335	392	85	40	45	275	191	84	358	102	256	9	2	7
80-84 ans...	656	278	378	76	25	51	156	128	28	418	123	295	6	2	4
85-89 ans...	412	131	281	53	15	38	46	38	8	308	78	230	5	-	5
90-94 ans...	165	61	104	24	8	16	10	8	2	128	45	83	3	-	3
95 ans et +.	30	8	22	6	-	6	2	2	-	22	6	16	-	-	-
Inconnu.....	-	-	-	-	-	-	-	-	-	-	-	-	-	-	-
	Année 1982														
Tous âges..	4 133	2 176	1 957	638	327	311	1 823	1 326	497	1 587	466	1 121	85	57	28
- 15 ans.....	81	48	33	81	48	33	-	-	-	-	-	-	-	-	-
15-19 ans...	29	19	10	29	19	10	-	-	-	-	-	-	-	-	-
20-24 ans...	32	21	11	23	16	7	9	5	4	-	-	-	-	-	-
25-29 ans...	38	26	12	18	11	7	17	13	4	1	-	1	2	2	-
30-34 ans...	26	17	9	11	6	5	13	10	3	-	-	-	2	1	1
35-39 ans...	48	35	13	11	8	3	26	16	10	2	2	-	9	9	-
40-44 ans...	70	48	22	11	9	2	50	34	16	2	-	2	7	5	2
45-49 ans...	94	58	36	18	12	6	71	43	28	3	1	2	2	2	-
50-54 ans...	178	125	53	22	18	4	131	91	40	14	8	6	11	8	3
55-59 ans...	260	171	89	31	22	9	183	128	55	39	16	23	7	5	2
60-64 ans...	304	208	96	32	25	7	208	153	55	49	17	32	15	13	2
65-69 ans...	408	241	167	38	19	19	231	169	62	128	46	82	11	7	4
70-74 ans...	613	351	262	53	23	30	335	259	76	217	65	152	8	4	4
75-79 ans...	726	355	371	108	49	59	288	204	84	327	101	226	3	1	2
80-84 ans...	664	264	400	83	22	61	191	141	50	386	101	285	4	-	4
85-89 ans...	386	136	250	52	13	39	53	49	4	278	74	204	3	-	3
90-94 ans...	137	45	92	13	6	7	15	10	5	108	29	79	1	-	1
95 ans et +.	39	8	31	4	1	3	2	1	1	33	6	27	-	-	-
Inconnu.....	-	-	-	-	-	-	-	-	-	-	-	-	-	-	-
	Année 1983														
Tous âges..	4 129	2 145	1 984	564	305	259	1 819	1 320	499	1 645	470	1 175	101	50	51
- 15 ans.....	64	42	22	64	42	22	-	-	-	-	-	-	-	-	-
15-19 ans...	15	11	4	15	11	4	-	-	-	-	-	-	-	-	-
20-24 ans...	31	24	7	24	19	5	7	5	2	-	-	-	-	-	-
25-29 ans...	33	22	11	19	15	4	14	5	9	-	-	-	4	2	2
30-34 ans...	33	27	6	11	9	2	18	13	5	-	-	-	7	5	2
35-39 ans...	48	30	18	8	5	3	33	20	13	-	-	-	6	5	1
40-44 ans...	78	55	23	15	13	2	52	37	15	5	2	3	5	3	2
45-49 ans...	90	59	31	13	11	2	65	43	22	7	1	6	9	4	5
50-54 ans...	139	90	49	18	14	4	101	67	34	11	5	6	6	4	2
55-59 ans...	190	128	62	23	14	9	139	97	42	22	11	11	9	6	3
60-64 ans...	286	171	115	27	16	11	205	138	67	45	13	32	9	4	5
65-69 ans...	369	240	129	33	22	11	239	183	56	88	27	61	16	8	8
70-74 ans...	603	344	259	62	29	33	316	226	90	209	83	126	17	6	11
75-79 ans...	813	406	407	89	44	45	336	259	77	371	102	269	4	1	3
80-84 ans...	703	298	405	71	25	46	216	163	53	412	108	304	6	2	4
85-89 ans...	426	145	281	53	12	41	60	48	12	307	85	222	2	-	2
90-94 ans...	173	46	127	16	4	12	16	14	2	139	28	111	1	-	1
95 ans et +.	35	7	28	3	-	3	2	2	-	29	5	24	-	-	-
Inconnu.....	-	-	-	-	-	-	-	-	-	-	-	-	-	-	-

5.4 Décès selon les groupes d'âges et l'état matrimonial

Groupes d'âge	Décès au total ¹			Célibataires			Mariés			Veufs			Divorcés		
	Les 2 sexes	Sexe masculin	Sexe féminin	Les 2 sexes	Sexe masculin	Sexe féminin	Les 2 sexes	Sexe masculin	Sexe féminin	Les 2 sexes	Sexe masculin	Sexe féminin	Les 2 sexes	Sexe masculin	Sexe féminin
Année 1984															
Tous âges..	4 072	2 123	1 949	610	316	294	1 768	1 282	486	1 574	457	1 117	120	68	52
- 15 ans.....	71	37	34	71	37	34	-	-	-	-	-	-	-	-	-
15-19 ans...	19	15	4	19	15	4	-	-	-	-	-	-	-	-	-
20-24 ans...	32	24	8	26	20	6	6	4	2	-	-	-	-	-	-
25-29 ans...	42	34	8	21	16	5	19	16	3	-	-	-	2	2	-
30-34 ans...	34	24	10	9	7	2	18	12	6	-	-	-	7	5	2
35-39 ans...	54	36	18	11	10	1	35	23	12	-	-	-	8	3	5
40-44 ans...	50	34	16	7	6	1	34	23	11	-	-	-	9	5	4
45-49 ans...	109	80	29	19	17	2	73	51	22	8	5	3	9	7	2
50-54 ans...	184	117	67	29	22	7	127	79	48	10	4	6	18	12	6
55-59 ans...	240	161	79	29	18	11	176	127	49	23	7	16	12	9	3
60-64 ans...	286	180	106	26	21	5	205	137	68	44	15	29	11	7	4
65-69 ans...	343	206	137	42	19	23	221	163	58	72	21	51	8	3	5
70-74 ans...	584	324	260	62	30	32	295	225	70	218	65	153	9	4	5
75-79 ans...	741	383	358	89	42	47	301	235	66	335	103	232	16	3	13
80-84 ans...	676	276	400	80	22	58	186	132	54	403	116	287	7	6	1
85-89 ans...	420	134	286	50	8	42	61	46	15	305	78	227	4	2	2
90-94 ans...	163	48	115	19	6	13	11	9	2	133	33	100	-	-	-
95 ans et +	24	10	14	1	-	1	-	-	-	23	10	13	-	-	-
Inconnu.....	-	-	-	-	-	-	-	-	-	-	-	-	-	-	-
Année 1985															
Tous âges..	4 027	2 094	1 933	608	318	290	1 720	1 219	501	1 575	478	1 097	124	79	45
- 15 ans.....	61	36	25	61	36	25	-	-	-	-	-	-	-	-	-
15-19 ans...	23	16	7	23	16	7	-	-	-	-	-	-	-	-	-
20-24 ans...	33	28	5	31	26	5	2	2	-	-	-	-	-	-	-
25-29 ans...	35	23	12	20	16	4	13	5	8	-	-	-	2	2	-
30-34 ans...	34	16	18	4	3	1	28	13	15	1	-	1	1	-	1
35-39 ans...	38	28	10	7	4	3	26	19	7	-	-	-	5	5	-
40-44 ans...	76	41	35	8	6	2	56	28	28	2	1	1	10	6	4
45-49 ans...	83	62	21	15	14	1	55	38	17	1	1	-	12	9	3
50-54 ans...	141	93	48	13	12	1	102	66	36	15	7	8	11	8	3
55-59 ans...	239	160	79	27	19	8	175	125	50	24	7	17	13	9	4
60-64 ans...	272	165	107	30	16	14	188	118	70	45	23	22	9	8	1
65-69 ans...	346	214	132	34	20	14	205	154	51	90	28	62	17	12	5
70-74 ans...	596	323	273	73	36	37	293	213	80	211	67	144	19	7	12
75-79 ans...	727	387	340	85	41	44	308	235	73	323	105	218	11	6	5
80-84 ans...	678	277	401	88	36	52	175	124	51	407	114	293	8	3	5
85-89 ans...	445	164	281	64	16	48	77	64	13	301	81	220	3	3	-
90-94 ans...	161	48	113	18	1	17	15	13	2	125	33	92	3	1	2
95 ans et +	39	13	26	7	-	7	2	2	-	30	11	19	-	-	-
Inconnu.....	-	-	-	-	-	-	-	-	-	-	-	-	-	-	-
Année 1986															
Tous âges..	3 970	2 087	1 883	565	297	268	1 695	1 289	406	1 593	431	1 162	117	70	47
- 15 ans.....	46	31	15	46	31	15	-	-	-	-	-	-	-	-	-
15-19 ans...	13	9	4	13	9	4	-	-	-	-	-	-	-	-	-
20-24 ans...	24	19	5	22	17	5	2	2	-	-	-	-	-	-	-
25-29 ans...	25	20	5	13	11	2	10	7	3	-	-	-	2	2	-
30-34 ans...	28	16	12	8	5	3	16	7	9	-	-	-	4	4	-
35-39 ans...	40	28	12	7	6	1	25	19	6	2	-	2	6	3	3
40-44 ans...	58	41	17	20	15	5	33	22	11	1	-	1	4	4	-
45-49 ans...	96	63	33	13	10	3	66	44	22	4	1	3	13	8	5
50-54 ans...	142	107	35	23	18	5	98	76	22	8	3	5	13	10	3
55-59 ans...	228	163	65	27	23	4	158	118	40	32	14	18	11	8	3
60-64 ans...	261	176	85	24	14	10	184	142	42	42	12	30	11	8	3
65-69 ans...	330	204	126	36	20	16	205	154	51	78	26	52	11	4	7
70-74 ans...	533	313	220	58	26	32	293	229	64	166	48	118	16	10	6
75-79 ans...	711	366	345	79	39	40	313	243	70	306	79	227	13	5	8
80-84 ans...	721	289	432	77	28	49	189	144	45	448	115	333	7	2	5
85-89 ans...	480	170	310	72	17	55	86	68	18	316	84	232	5	1	4
90-94 ans...	181	58	123	19	6	13	17	14	3	145	37	108	1	1	-
95 ans et +	53	14	39	8	2	6	-	-	-	45	12	33	-	-	-
Inconnu.....	-	-	-	-	-	-	-	-	-	-	-	-	-	-	-

5.4 Décès selon les groupes d'âges et l'état matrimonial

Groupes d'âge	Décès au total ¹			Célibataires			Mariés			Veufs			Divorcés		
	Les 2 sexes	Sexe masculin	Sexe féminin	Les 2 sexes	Sexe masculin	Sexe féminin	Les 2 sexes	Sexe masculin	Sexe féminin	Les 2 sexes	Sexe masculin	Sexe féminin	Les 2 sexes	Sexe masculin	Sexe féminin
Année 1987															
Tous âges...	4 012	2 047	1 965	592	298	294	1 699	1 232	467	1 605	444	1 161	115	72	43
- 15 ans.....	59	35	24	59	35	24	-	-	-	-	-	-	-	-	-
15-19 ans...	20	15	5	20	15	5	-	-	-	-	-	-	-	-	-
20-24 ans...	30	22	8	26	21	5	3	1	2	-	-	-	1	-	1
25-29 ans...	33	27	6	18	14	4	13	12	1	-	-	-	2	1	1
30-34 ans...	32	24	8	7	6	1	22	16	6	1	-	1	2	2	-
35-39 ans...	50	34	16	16	11	5	29	20	9	-	-	-	5	3	2
40-44 ans...	62	43	19	8	7	1	45	29	16	1	1	-	8	6	2
45-49 ans...	100	64	36	24	15	9	67	43	24	3	2	1	6	4	2
50-54 ans...	149	87	62	19	13	6	104	63	41	9	2	7	17	9	8
55-59 ans...	241	173	68	30	25	5	171	132	39	27	6	21	12	9	3
60-64 ans...	274	180	94	25	16	9	194	136	58	40	15	25	15	13	2
65-69 ans...	312	197	115	34	15	19	198	148	50	73	28	45	7	6	1
70-74 ans...	500	278	222	41	22	19	263	188	75	184	62	122	12	6	6
75-79 ans...	693	346	347	69	31	38	304	225	79	310	85	225	10	5	5
80-84 ans...	712	299	413	89	30	59	197	146	51	413	117	296	13	6	7
85-89 ans...	497	155	342	66	14	52	71	57	14	358	83	275	2	1	1
90-94 ans...	205	57	148	35	6	29	15	13	2	152	37	115	3	1	2
95 ans et +.	43	11	32	6	2	4	3	3	-	34	6	28	-	-	-
Inconnu.....	-	-	-	-	-	-	-	-	-	-	-	-	-	-	-
Année 1988															
Tous âges...	3 840	2 031	1 809	590	324	266	1 586	1 159	427	1 509	439	1 070	155	109	46
- 15 ans.....	53	29	24	53	29	24	-	-	-	-	-	-	-	-	-
15-19 ans...	20	17	3	19	17	2	1	-	1	-	-	-	-	-	-
20-24 ans...	37	28	9	33	26	7	2	2	-	1	-	1	1	-	1
25-29 ans...	45	34	11	23	17	6	18	13	5	1	1	-	3	3	-
30-34 ans...	27	20	7	12	9	3	11	8	3	-	-	-	4	3	1
35-39 ans...	44	35	9	14	12	2	21	14	7	-	-	-	9	9	-
40-44 ans...	55	34	21	8	7	1	30	18	12	3	2	1	14	7	7
45-49 ans...	83	55	28	25	20	5	42	27	15	6	1	5	10	7	3
50-54 ans...	129	87	42	20	13	7	87	59	28	7	4	3	15	11	4
55-59 ans...	222	157	65	28	21	7	154	107	47	21	12	9	19	17	2
60-64 ans...	272	163	109	45	24	21	167	111	56	38	12	26	22	16	6
65-69 ans...	359	219	140	29	15	14	228	167	61	94	31	63	8	6	2
70-74 ans...	456	270	186	41	24	17	245	184	61	154	52	102	16	10	6
75-79 ans...	719	376	343	86	44	42	304	237	67	314	85	229	15	10	5
80-84 ans...	653	282	371	74	26	48	181	141	40	389	111	278	9	4	5
85-89 ans...	446	166	280	56	14	42	80	57	23	300	89	211	10	6	4
90-94 ans...	179	49	130	19	4	15	13	12	1	147	33	114	-	-	-
95 ans et +.	41	10	31	5	2	3	2	2	-	34	6	28	-	-	-
Inconnu.....	-	-	-	-	-	-	-	-	-	-	-	-	-	-	-
Année 1989															
Tous âges...	3 984	1 998	1 986	632	303	329	1 602	1 163	439	1 590	441	1 149	160	91	69
- 15 ans.....	63	36	27	63	36	27	-	-	-	-	-	-	-	-	-
15-19 ans...	14	10	4	14	10	4	-	-	-	-	-	-	-	-	-
20-24 ans...	28	21	7	26	21	5	2	-	2	-	-	-	-	-	-
25-29 ans...	38	29	9	23	15	8	10	9	1	1	1	-	4	4	-
30-34 ans...	34	27	7	14	12	2	16	12	4	-	-	-	4	3	1
35-39 ans...	39	26	13	11	8	3	20	14	6	-	-	-	8	4	4
40-44 ans...	57	35	22	9	7	2	36	23	13	1	-	1	11	5	6
45-49 ans...	86	57	29	10	9	1	53	34	19	6	2	4	17	12	5
50-54 ans...	130	91	39	20	13	7	93	68	25	3	1	2	14	9	5
55-59 ans...	213	147	66	31	25	6	141	99	42	22	9	13	19	14	5
60-64 ans...	301	195	106	37	23	14	198	139	59	47	21	26	19	12	7
65-69 ans...	382	225	157	40	22	18	234	174	60	101	24	77	7	5	2
70-74 ans...	408	226	182	39	18	21	209	154	55	142	43	99	18	11	7
75-79 ans...	678	339	339	89	37	52	278	204	74	300	91	209	11	7	4
80-84 ans...	729	299	430	91	22	69	209	157	52	415	116	299	14	4	10
85-89 ans...	520	174	346	75	18	57	94	68	26	339	87	252	12	1	11
90-94 ans...	209	47	162	32	5	27	9	8	1	168	34	134	-	-	-
95 ans et +.	55	14	41	8	2	6	-	-	-	45	12	33	2	-	2
Inconnu.....	-	-	-	-	-	-	-	-	-	-	-	-	-	-	-

5.4 Décès selon les groupes d'âges et l'état matrimonial

Groupes d'âge	Décès au total ¹			Célibataires			Mariés			Veufs			Divorcés		
	Les 2 sexes	Sexe masculin	Sexe féminin	Les 2 sexes	Sexe masculin	Sexe féminin	Les 2 sexes	Sexe masculin	Sexe féminin	Les 2 sexes	Sexe masculin	Sexe féminin	Les 2 sexes	Sexe masculin	Sexe féminin
Année 1990															
Tous âges...	3 773	1 880	1 893	532	275	257	1 513	1 079	434	1 565	433	1 132	163	93	70
- 15 ans.....	55	27	28	55	27	28	-	-	-	-	-	-	-	-	-
15-19 ans...	13	12	1	13	12	1	-	-	-	-	-	-	-	-	-
20-24 ans...	23	17	6	20	14	6	2	2	-	-	-	-	1	1	-
25-29 ans...	27	21	6	17	15	2	6	5	1	-	-	-	4	1	3
30-34 ans...	32	19	13	13	8	5	15	8	7	-	-	-	4	3	1
35-39 ans...	55	34	21	17	13	4	23	14	9	2	-	2	13	7	6
40-44 ans...	61	39	22	8	5	3	37	26	11	3	1	2	13	7	6
45-49 ans...	97	69	28	8	8	8	73	49	24	3	1	2	13	11	2
50-54 ans...	136	81	55	22	14	8	89	54	35	10	1	9	15	12	3
55-59 ans...	189	118	71	27	21	6	130	80	50	16	4	12	16	13	3
60-64 ans...	284	187	97	28	20	8	184	133	51	50	18	32	22	16	6
65-69 ans...	357	201	156	28	16	12	218	148	70	98	31	67	13	6	7
70-74 ans...	407	237	170	33	15	18	219	170	49	135	41	94	20	11	9
75-79 ans...	581	289	292	73	36	37	237	181	56	261	68	193	10	4	6
80-84 ans...	671	281	390	72	27	45	172	131	41	419	122	297	8	1	7
85-89 ans...	524	180	344	64	17	47	93	65	28	358	98	260	9	-	9
90-94 ans...	215	55	160	27	6	21	15	13	2	172	36	136	1	-	1
95 ans et +.	46	13	33	7	1	6	-	-	-	33	11	22	1	-	1
Inconnu.....	-	-	-	-	-	-	-	-	-	5	1	4	-	-	-
Année 1991															
Tous âges...	3 744	1 896	1 848	562	318	244	1 504	1 076	428	1 525	402	1 123	153	100	53
- 15 ans.....	65	36	29	65	36	29	-	-	-	-	-	-	-	-	-
15-19 ans...	24	19	5	24	19	5	-	-	-	-	-	-	-	-	-
20-24 ans...	24	23	1	23	22	1	1	1	-	-	-	-	-	-	-
25-29 ans...	24	20	4	16	14	2	7	6	1	-	-	-	1	-	1
30-34 ans...	43	34	9	13	13	-	23	16	7	-	-	-	7	5	2
35-39 ans...	57	31	26	14	11	3	31	13	18	2	1	1	10	6	4
40-44 ans...	74	45	29	15	11	4	43	25	18	3	-	3	13	9	4
45-49 ans...	86	59	27	16	16	-	52	30	22	2	1	1	16	12	4
50-54 ans...	137	96	41	22	18	4	92	61	31	8	4	4	15	13	2
55-59 ans...	185	128	57	24	20	4	120	85	35	23	10	13	18	13	5
60-64 ans...	273	176	97	29	19	10	187	134	53	39	11	28	18	12	6
65-69 ans...	311	184	127	37	20	17	202	148	54	61	12	49	11	4	7
70-74 ans...	397	228	169	40	22	18	209	145	64	135	53	82	13	8	5
75-79 ans...	559	283	276	72	30	42	229	179	50	243	66	177	15	8	7
80-84 ans...	667	278	389	66	23	43	187	148	39	404	101	303	10	6	4
85-89 ans...	531	181	350	56	20	36	100	72	28	372	86	286	3	3	-
90-94 ans...	237	64	173	26	4	22	19	12	7	190	47	143	2	1	1
95 ans et +.	50	11	39	4	-	4	2	1	1	43	10	33	1	-	1
Inconnu.....	-	-	-	-	-	-	-	-	-	-	-	-	-	-	-
Année 1992															
Tous âges...	4 021	2 005	2 016	572	297	275	1 646	1 181	465	1 649	428	1 221	154	99	55
- 15 ans.....	61	36	25	61	36	25	-	-	-	-	-	-	-	-	-
15-19 ans...	15	11	4	15	11	4	-	-	-	-	-	-	-	-	-
20-24 ans...	27	16	11	25	15	10	2	1	1	-	-	-	-	-	-
25-29 ans...	23	17	6	10	7	3	12	9	3	-	-	-	1	1	-
30-34 ans...	46	30	16	15	12	3	27	16	11	-	-	-	4	2	2
35-39 ans...	58	39	19	14	10	4	31	18	13	2	1	1	11	10	1
40-44 ans...	70	44	26	15	11	4	46	25	21	-	-	-	9	8	1
45-49 ans...	93	58	35	20	16	4	52	29	23	5	4	1	16	9	7
50-54 ans...	131	85	46	14	11	3	83	57	26	13	5	8	21	12	9
55-59 ans...	173	127	46	16	11	5	126	95	31	17	9	8	14	12	2
60-64 ans...	307	192	115	44	32	12	193	126	67	44	16	28	26	18	8
65-69 ans...	366	225	141	41	22	19	231	167	64	86	31	55	8	5	3
70-74 ans...	422	237	185	44	16	28	237	177	60	123	33	90	18	11	7
75-79 ans...	626	320	306	51	24	27	278	210	68	287	80	207	10	6	4
80-84 ans...	739	296	443	69	29	40	216	155	61	445	108	337	9	4	5
85-89 ans...	567	186	381	87	26	61	88	78	10	386	81	305	6	1	5
90-94 ans...	242	75	167	22	6	16	21	15	6	198	54	144	1	-	1
95 ans et +.	55	11	44	9	2	7	3	3	-	43	6	37	-	-	-
Inconnu.....	-	-	-	-	-	-	-	-	-	-	-	-	-	-	-

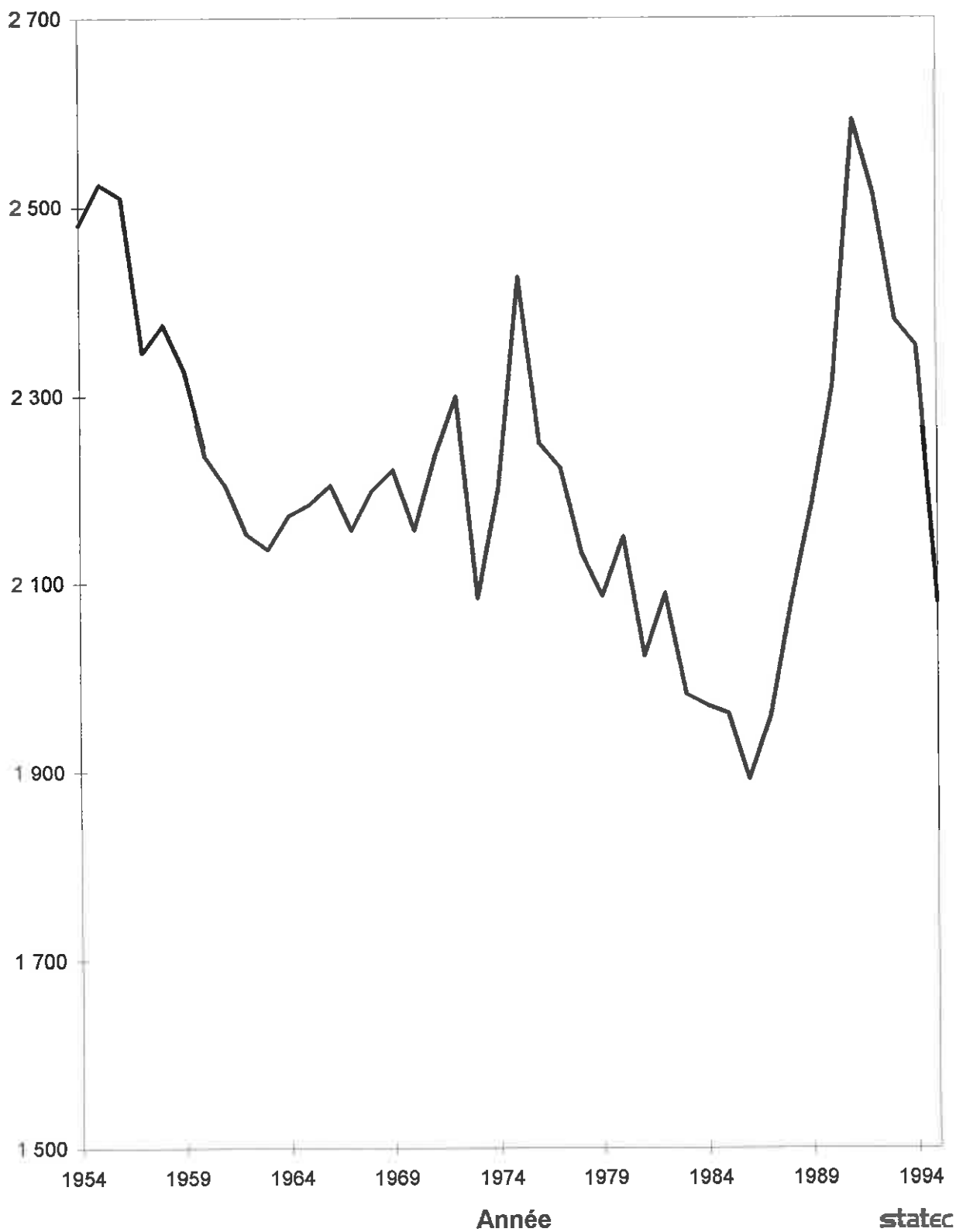
5.4 Décès selon les groupes d'âges et l'état matrimonial

Groupes d'âge	Décès au total ¹			Célibataires			Mariés			Veufs			Divorcés		
	Les 2 sexes	Sexe masculin	Sexe féminin	Les 2 sexes	Sexe masculin	Sexe féminin	Les 2 sexes	Sexe masculin	Sexe féminin	Les 2 sexes	Sexe masculin	Sexe féminin	Les 2 sexes	Sexe masculin	Sexe féminin
Année 1993															
Tous âges...	3 915	1 986	1 929	568	300	268	1 566	1 138	428	1 628	461	1 167	153	87	66
- 15 ans.....	55	36	19	55	36	19	-	-	-	-	-	-	-	-	-
15-19 ans...	14	9	5	13	9	4	1	-	1	-	-	-	-	-	-
20-24 ans...	35	29	6	31	27	4	4	2	2	-	-	-	-	-	-
25-29 ans...	27	20	7	17	14	3	7	4	3	1	-	1	2	2	-
30-34 ans...	38	28	10	20	14	6	12	11	1	2	1	1	4	2	2
35-39 ans...	61	43	18	20	14	6	30	21	9	4	3	1	7	5	2
40-44 ans...	58	38	20	15	13	2	36	20	16	1	1	-	6	4	2
45-49 ans...	84	55	29	15	12	3	47	27	20	5	2	3	17	14	3
50-54 ans...	123	81	42	19	13	6	78	52	26	8	4	4	18	12	6
55-59 ans...	173	108	65	36	23	13	104	66	38	15	6	9	18	13	5
60-64 ans...	276	190	86	36	25	11	186	144	42	41	13	28	13	8	5
65-69 ans...	358	224	134	25	19	6	224	156	68	149	42	54	13	7	6
70-74 ans...	443	258	185	39	20	19	242	183	59	196	48	101	13	7	6
75-79 ans...	557	288	269	58	21	47	251	189	62	230	74	156	8	4	4
80-84 ans...	741	314	427	61	17	44	218	168	50	447	124	323	15	5	10
85-89 ans...	539	179	360	64	16	48	97	72	25	367	89	278	11	2	9
90-94 ans...	279	74	205	30	6	24	26	21	5	218	45	173	5	2	3
95 ans et +.	54	12	42	4	1	3	3	2	1	44	9	35	3	-	3
Inconnu.....	-	-	-	-	-	-	-	-	-	-	-	-	-	-	-
Année 1994															
Tous âges...	3 800	1 894	1 906	549	295	254	1 449	1 058	391	1 590	411	1 179	176	112	64
- 15 ans.....	42	21	21	42	21	21	-	-	-	-	-	-	-	-	-
15-19 ans...	15	9	6	15	9	6	-	-	-	-	-	-	-	-	-
20-24 ans...	23	17	6	17	15	2	6	2	4	-	-	-	-	-	-
25-29 ans...	37	30	7	27	23	4	9	7	2	-	-	-	1	-	1
30-34 ans...	40	26	14	16	13	3	18	10	8	2	2	-	4	1	3
35-39 ans...	50	38	12	14	12	2	22	17	5	2	1	1	12	8	4
40-44 ans...	70	50	20	17	13	4	37	26	11	4	2	2	12	9	3
45-49 ans...	73	46	27	20	15	5	36	20	16	2	1	1	13	8	5
50-54 ans...	124	86	38	17	13	4	74	56	18	9	3	6	19	12	7
55-59 ans...	179	120	59	22	15	7	109	75	34	16	3	13	29	25	4
60-64 ans...	234	149	85	28	20	8	143	99	44	44	18	26	16	11	5
65-69 ans...	360	228	132	30	19	11	236	168	68	70	23	47	19	14	5
70-74 ans...	450	254	196	48	32	16	225	167	58	157	41	116	16	11	5
75-79 ans...	498	252	246	55	23	32	198	149	49	233	73	160	11	7	4
80-84 ans...	703	281	422	77	25	52	213	164	49	395	88	307	14	4	10
85-89 ans...	554	194	360	59	20	39	94	73	21	389	97	292	6	2	4
90-94 ans...	278	74	204	38	6	32	27	23	4	209	45	164	4	-	4
95 ans et +.	69	18	51	7	1	6	2	2	-	58	14	44	-	-	-
Inconnu.....	1	1	-	-	-	-	-	-	-	-	-	-	-	-	-
Année 1995															
Tous âges...	3 797	1 977	1 820	510	274	236	1 613	1 186	427	1 490	389	1 101	181	126	55
- 15 ans.....	43	26	17	43	26	17	-	-	-	-	-	-	-	-	-
15-19 ans...	15	7	8	15	7	8	-	-	-	-	-	-	-	-	-
20-24 ans...	22	13	9	17	11	6	5	2	3	-	-	-	-	-	-
25-29 ans...	29	24	5	19	16	3	10	8	2	-	-	-	-	-	-
30-34 ans...	40	25	15	15	11	4	18	9	9	-	-	-	7	5	2
35-39 ans...	46	37	9	11	10	1	22	17	5	1	1	-	12	9	3
40-44 ans...	67	45	22	15	13	2	42	27	15	4	1	3	6	4	2
45-49 ans...	87	58	29	14	13	1	51	32	19	4	-	4	18	13	5
50-54 ans...	132	87	45	22	18	4	89	57	32	9	1	8	12	11	1
55-59 ans...	177	138	39	17	15	2	118	91	27	12	6	6	29	25	4
60-64 ans...	283	184	99	30	19	11	189	136	53	42	14	28	22	15	7
65-69 ans...	402	271	131	34	25	9	248	188	60	101	42	59	19	16	3
70-74 ans...	421	220	201	33	14	19	244	164	80	128	33	95	15	8	7
75-79 ans...	469	241	228	48	14	34	203	161	42	198	54	144	20	12	8
80-84 ans...	676	309	367	67	32	35	234	179	55	367	95	272	7	3	4
85-89 ans...	556	201	355	63	18	45	110	90	20	374	89	285	9	4	5
90-94 ans...	257	69	188	37	10	27	25	20	5	190	38	152	5	1	4
95 ans et +.	75	22	53	10	2	8	5	5	-	60	15	45	-	-	-
Inconnu.....	-	-	-	-	-	-	-	-	-	-	-	-	-	-	-

1 Y compris état matrimonial inconnu

Nuptialité

Evolution des mariages



6.1 Mariages selon le mois

Mois/Année	1953	1954	1955	1956	1957	1958	1959	1960	1961	1962	1963	1964	1965	1966
Les 12 mois....	2 481	2 524	2 510	2 346	2 375	2 327	2 236	2 204	2 152	2 136	2 172	2 184	2 205	2 156
Janvier.....	74	107	89	75	72	93	88	84	82	65	69	52	68	62
Février.....	211	185	157	108	138	99	152	116	88	109	100	131	104	102
Mars.....	55	71	157	116	58	197	54	109	120	69	166	66	89	176
Avril.....	290	340	220	283	304	184	101	248	253	240	190	303	288	138
Mai.....	219	346	353	231	366	355	384	322	195	273	278	200	255	286
Juin.....	286	160	202	308	155	157	262	146	271	204	162	261	170	184
Juillet.....	234	227	214	202	216	255	183	208	173	187	267	245	245	255
Août.....	300	274	320	330	339	303	288	314	298	314	268	292	263	289
Septembre.....	204	213	173	172	198	200	227	218	211	201	204	203	251	232
Octobre.....	211	197	233	186	178	180	153	138	148	145	164	124	128	121
Novembre.....	180	161	155	140	127	118	140	107	110	114	100	92	112	90
Décembre.....	217	243	237	195	224	186	204	194	203	215	204	215	232	221
Mois/Année	1968	1969	1970	1971	1972	1973	1974	1975	1976	1977	1978	1979	1980	1981
Les 12 mois....	2 199	2 221	2 156	2 236	2 299	2 084	2 202	2 425	2 249	2 223	2 132	2 086	2 149	2 023
Janvier.....	59	93	52	72	75	68	88	84	82	82	65	60	63	60
Février.....	124	93	90	95	109	90	94	97	105	91	77	67	94	99
Mars.....	77	105	165	95	149	128	101	140	110	119	173	99	91	76
Avril.....	213	237	182	218	167	180	207	184	208	174	147	138	155	154
Mai.....	323	277	265	276	261	190	280	309	226	251	207	511	235	169
Juin.....	158	151	138	194	188	229	169	179	216	175	182	185	152	145
Juillet.....	227	258	303	263	269	242	262	292	312	292	248	271	224	242
Août.....	312	295	266	269	297	273	291	278	203	213	188	176	181	132
Septembre.....	227	239	250	307	304	280	308	366	395	435	460	485	521	522
Octobre.....	158	156	149	133	147	131	117	118	125	110	130	134	173	169
Novembre.....	115	100	73	107	89	71	83	102	84	88	78	78	87	72
Décembre.....	206	217	223	207	244	202	202	276	183	193	177	182	173	183
Mois/Année	1982	1983	1984	1985	1986	1987	1988	1989	1990	1991	1992	1993	1994	1995
Les 12 mois....	2 089	1 982	1 970	1 962	1 892	1 958	2 079	2 184	2 312	2 592	2 512	2 379	2 352	2 074
Janvier.....	61	64	52	56	52	51	66	89	68	80	78	81	65	55
Février.....	87	81	58	66	83	74	69	65	70	93	110	94	89	84
Mars.....	98	125	107	116	86	98	84	129	126	163	107	128	118	99
Avril.....	147	137	119	98	126	151	148	158	123	172	188	178	159	115
Mai.....	225	203	182	225	197	184	202	205	224	342	307	255	299	250
Juin.....	160	147	203	133	151	171	149	177	233	261	298	268	294	275
Juillet.....	239	229	199	200	188	229	226	225	217	312	354	411	363	306
Août.....	146	144	175	192	177	147	181	164	192	315	296	246	278	212
Septembre.....	539	564	518	532	508	501	582	610	561	351	313	289	320	264
Octobre.....	179	105	121	134	137	155	143	152	182	179	164	166	134	133
Novembre.....	70	52	73	59	72	64	61	60	99	93	96	79	66	100
Décembre.....	138	131	163	151	115	133	168	150	217	231	201	184	167	181

6.2 Mariages selon l'âge des époux

Age de l'époux (en années)	Age de l'épouse (en années)											
	Tous âges	Moins de 16 ans	16-19 ans	20-24 ans	25-29 ans	30-34 ans	35-39 ans	40-44 ans	45-49 ans	50-54 ans	55-59 ans	60 ans et plus
Année 1954												
Tous âges.....	2 481	-	333	1 203	553	181	66	65	43	37	-	-
Moins de 18 ans	3	-	2	1	-	-	-	-	-	-	-	-
18-19 ans.....	37	-	17	19	1	-	-	-	-	-	-	-
20-24 ans.....	943	-	216	592	120	10	5	-	-	-	-	-
25-29 ans.....	844	-	81	456	249	50	2	6	-	-	-	-
30-34 ans.....	297	-	12	112	107	58	6	1	1	-	-	-
35-39 ans.....	121	-	4	15	46	26	18	11	1	-	-	-
40-44 ans.....	96	-	-	5	21	26	18	12	12	2	-	-
45-49 ans.....	42	-	1	3	6	6	6	11	6	3	-	-
50-59 ans.....	98	-	-	-	3	5	11	24	23	32	-	-
60 ans et plus....	-	-	-	-	-	-	-	-	-	-	-	-
Age inconnu.....	-	-	-	-	-	-	-	-	-	-	-	-
Année 1955												
Tous âges.....	2 524	2	355	1 224	570	197	66	58	29	23	-	-
Moins de 18 ans	2	-	1	1	-	-	-	-	-	-	-	-
18-19 ans.....	42	-	16	25	1	-	-	-	-	-	-	-
20-24 ans.....	998	2	223	619	143	8	2	1	-	-	-	-
25-29 ans.....	884	-	97	468	249	61	5	3	1	-	-	-
30-34 ans.....	264	-	15	88	96	46	15	4	-	-	-	-
35-39 ans.....	137	-	2	17	54	38	13	11	2	-	-	-
40-44 ans.....	87	-	1	3	20	27	18	16	1	1	-	-
45-49 ans.....	51	-	-	3	2	13	5	12	16	-	-	-
50-59 ans.....	59	-	-	-	5	4	8	11	9	22	-	-
60 ans et plus....	-	-	-	-	-	-	-	-	-	-	-	-
Age inconnu.....	-	-	-	-	-	-	-	-	-	-	-	-
Année 1956												
Tous âges.....	2 510	-	370	1 203	557	182	81	50	35	28	-	-
Moins de 18 ans	2	-	2	-	-	-	-	-	-	-	-	-
18-19 ans.....	35	-	14	20	1	-	-	-	-	-	-	-
20-24 ans.....	955	-	234	584	115	18	3	1	-	-	-	-
25-29 ans.....	924	-	101	503	260	52	6	2	-	-	-	-
30-34 ans.....	276	-	13	72	120	50	13	7	1	-	-	-
35-39 ans.....	118	-	4	18	31	33	19	10	2	1	-	-
40-44 ans.....	76	-	2	3	21	17	17	9	4	3	-	-
45-49 ans.....	49	-	-	-	3	10	15	11	8	2	-	-
50-54 ans.....	40	-	-	1	5	1	4	7	10	12	-	-
55-59 ans.....	25	-	-	1	1	1	4	3	7	7	-	-
60 ans et plus....	10	-	-	1	-	-	-	-	3	3	-	-
Age inconnu.....	-	-	-	-	-	-	-	-	-	-	-	-
Année 1957												
Tous âges.....	2 346	3	329	1 148	527	171	79	28	29	24	5	3
Moins de 18 ans	2	-	2	-	-	-	-	-	-	-	-	-
18-19 ans.....	27	-	13	13	-	-	1	-	-	-	-	-
20-24 ans.....	898	2	213	555	112	14	2	-	-	-	-	-
25-29 ans.....	880	1	86	469	253	56	11	3	-	-	1	-
30-34 ans.....	284	-	12	86	120	49	11	4	1	1	-	-
35-39 ans.....	96	-	3	20	31	21	11	4	4	2	-	-
40-44 ans.....	64	-	-	3	9	15	26	8	1	2	-	-
45-49 ans.....	34	-	-	2	1	9	7	4	9	2	-	-
50-54 ans.....	30	-	-	-	-	4	7	3	6	10	-	-
55-59 ans.....	14	-	-	-	1	2	2	1	4	3	1	-
60 ans et plus....	17	-	-	-	-	1	1	1	4	4	4	2
Age inconnu.....	-	-	-	-	-	-	-	-	-	-	-	-

6.2 Mariages selon l'âge des époux

Age de l'époux (en années)	Age de l'épouse (en années)												
	Tous âges	Moins de 16 ans	16-19 ans	20-24 ans	25-29 ans	30-34 ans	35-39 ans	40-44 ans	45-49 ans	50-54 ans	55-59 ans	60 ans et plus	Age inconnu
Année 1958													
Tous âges.....	2 375	2	394	1 166	468	165	77	52	21	16	9	5	-
Moins de 18 ans	1	-	1	-	-	-	-	-	-	-	-	-	-
18-19 ans.....	34	1	18	15	-	-	-	-	-	-	-	-	-
20-24 ans.....	884	1	239	521	103	15	4	1	-	-	-	-	-
25-29 ans.....	895	-	114	496	221	49	11	2	2	-	-	-	-
30-34 ans.....	286	-	20	106	96	45	14	4	1	-	-	-	-
35-39 ans.....	101	-	-	15	34	23	19	9	1	-	-	-	-
40-44 ans.....	59	-	2	7	9	20	8	9	4	-	-	-	-
45-49 ans.....	44	-	-	4	3	7	13	14	2	1	-	-	-
50-54 ans.....	29	-	-	-	-	4	6	8	8	1	2	-	-
55-59 ans.....	25	-	-	2	1	2	2	4	3	6	5	-	-
60 ans et plus....	17	-	-	-	1	-	-	1	-	8	2	5	-
Age inconnu.....	-	-	-	-	-	-	-	-	-	-	-	-	-
Année 1959													
Tous âges.....	2 327	5	379	1 129	456	160	95	35	41	14	10	3	-
Moins de 18 ans	1	-	1	-	-	-	-	-	-	-	-	-	-
18-19 ans.....	42	1	24	16	1	-	-	-	-	-	-	-	-
20-24 ans.....	913	2	236	547	116	10	2	-	-	-	-	-	-
25-29 ans.....	777	2	101	434	190	37	11	1	1	-	-	-	-
30-34 ans.....	321	-	13	118	109	59	17	5	-	-	-	-	-
35-39 ans.....	89	-	3	11	21	26	22	2	4	-	-	-	-
40-44 ans.....	59	-	-	2	10	15	17	6	7	2	-	-	-
45-49 ans.....	48	-	-	1	7	7	15	6	9	3	-	-	-
50-54 ans.....	39	-	1	-	1	4	10	6	10	3	4	-	-
55-59 ans.....	27	-	-	-	1	1	1	5	10	5	3	1	-
60 ans et plus....	11	-	-	-	-	1	-	4	-	1	3	2	-
Age inconnu.....	-	-	-	-	-	-	-	-	-	-	-	-	-
Année 1960													
Tous âges.....	2 236	-	387	1 123	407	157	74	38	20	19	6	5	-
Moins de 18 ans	-	-	-	-	-	-	-	-	-	-	-	-	-
18-19 ans.....	32	-	19	11	2	-	-	-	-	-	-	-	-
20-24 ans.....	948	-	258	576	93	16	3	2	-	-	-	-	-
25-29 ans.....	745	-	92	412	180	50	8	2	1	-	-	-	-
30-34 ans.....	273	-	16	101	84	47	15	8	2	-	-	-	-
35-39 ans.....	96	-	2	15	39	19	16	4	-	1	-	-	-
40-44 ans.....	55	-	-	7	6	19	17	5	1	-	-	-	-
45-49 ans.....	28	-	-	1	2	4	8	9	1	3	-	-	-
50-54 ans.....	30	-	-	-	-	2	4	6	7	9	2	-	-
55-59 ans.....	17	-	-	-	1	-	3	-	7	3	2	1	-
60 ans et plus....	12	-	-	-	-	-	-	2	1	3	2	4	-
Age inconnu.....	-	-	-	-	-	-	-	-	-	-	-	-	-
Année 1961													
Tous âges.....	2 204	1	379	1 153	368	132	71	37	30	19	8	6	-
Moins de 18 ans	1	-	1	-	-	-	-	-	-	-	-	-	-
18-19 ans.....	31	1	22	6	2	-	-	-	-	-	-	-	-
20-24 ans.....	897	-	236	562	88	8	1	2	-	-	-	-	-
25-29 ans.....	762	-	92	449	168	35	15	2	1	-	-	-	-
30-34 ans.....	279	-	22	115	78	49	9	4	2	-	-	-	-
35-39 ans.....	82	-	3	16	21	23	9	8	1	1	-	-	-
40-44 ans.....	51	-	1	4	7	12	16	7	1	3	-	-	-
45-49 ans.....	37	-	2	-	1	4	15	7	6	2	-	-	-
50-54 ans.....	25	-	-	-	1	1	6	5	7	5	-	-	-
55-59 ans.....	17	-	-	-	1	-	-	2	7	3	3	1	-
60 ans et plus....	22	-	-	1	1	-	-	-	5	5	5	5	-
Age inconnu.....	-	-	-	-	-	-	-	-	-	-	-	-	-

6.2 Mariages selon l'âge des époux

Age de l'époux (en années)	Age de l'épouse (en années)												Age inconnu
	Tous âges	Moins de 16 ans	16-19 ans	20-24 ans	25-29 ans	30-34 ans	35-39 ans	40-44 ans	45-49 ans	50-54 ans	55-59 ans	60 ans et plus	
Année 1962													
Tous âges.....	2 152	3	359	1 084	358	166	82	45	28	16	6	5	-
Moins de 18 ans	2	-	1	1	-	-	-	-	-	-	-	-	-
18-19 ans.....	36	-	21	12	3	-	-	-	-	-	-	-	-
20-24 ans.....	848	1	228	519	86	9	2	3	-	-	-	-	-
25-29 ans.....	694	1	94	399	146	43	7	4	-	-	-	-	-
30-34 ans.....	313	1	13	128	90	54	19	6	2	-	-	-	-
35-39 ans.....	101	-	1	19	21	35	15	4	5	1	-	-	-
40-44 ans.....	54	-	-	5	10	10	18	9	2	-	-	-	-
45-49 ans.....	33	-	1	1	2	8	11	3	6	1	-	-	-
50-54 ans.....	33	-	-	-	-	6	7	7	6	6	-	1	-
55-59 ans.....	21	-	-	-	-	1	2	7	1	6	4	-	-
60 ans et plus....	17	-	-	-	-	-	1	2	6	2	2	4	-
Age inconnu.....	-	-	-	-	-	-	-	-	-	-	-	-	-
Année 1963													
Tous âges.....	2 136	7	405	1 081	343	107	86	48	19	19	14	7	-
Moins de 18 ans	2	1	-	2	-	-	-	-	-	-	-	-	-
18-19 ans.....	31	6	16	12	2	-	-	-	-	-	-	-	-
20-24 ans.....	896	-	246	543	85	11	3	2	-	-	-	-	-
25-29 ans.....	685	-	121	387	139	22	7	7	1	1	-	-	-
30-34 ans.....	258	-	20	108	72	37	16	4	1	-	-	-	-
35-39 ans.....	110	-	2	22	34	25	19	7	1	-	-	-	-
40-44 ans.....	41	-	-	5	8	3	13	8	3	1	-	-	-
45-49 ans.....	41	-	-	1	1	5	19	9	3	3	-	-	-
50-54 ans.....	26	-	-	-	1	3	6	4	4	5	1	2	-
55-59 ans.....	26	-	-	1	-	1	2	6	5	5	3	3	-
60 ans et plus....	20	-	-	-	1	-	1	1	1	4	10	2	-
Age inconnu.....	-	-	-	-	-	-	-	-	-	-	-	-	-
Année 1964													
Tous âges.....	2 172	2	438	1 123	322	128	66	38	26	14	9	6	-
Moins de 18 ans	2	-	2	-	-	-	-	-	-	-	-	-	-
18-19 ans.....	39	-	24	13	1	-	1	-	-	-	-	-	-
20-24 ans.....	938	2	276	563	78	17	2	-	-	-	-	-	-
25-29 ans.....	712	-	113	403	148	35	9	2	2	-	-	-	-
30-34 ans.....	229	-	17	106	63	29	9	4	1	-	-	-	-
35-39 ans.....	111	-	4	31	23	31	16	5	1	-	-	-	-
40-44 ans.....	53	-	1	5	6	8	16	11	6	-	-	-	-
45-49 ans.....	25	-	1	-	2	5	5	7	3	1	1	-	-
50-54 ans.....	26	-	-	1	-	2	6	7	3	4	3	-	-
55-59 ans.....	18	-	-	1	1	1	1	-	5	6	2	1	-
60 ans et plus....	19	-	-	-	-	-	1	2	5	3	3	5	-
Age inconnu.....	-	-	-	-	-	-	-	-	-	-	-	-	-
Année 1965													
Tous âges.....	2 184	9	454	1 088	348	120	60	47	29	17	6	6	-
Moins de 18 ans	-	-	-	-	-	-	-	-	-	-	-	-	-
18-19 ans.....	48	2	28	18	-	-	-	-	-	-	-	-	-
20-24 ans.....	954	5	308	554	76	9	1	1	-	-	-	-	-
25-29 ans.....	720	1	107	406	159	34	10	3	-	-	-	-	-
30-34 ans.....	233	1	8	82	84	33	16	5	4	-	-	-	-
35-39 ans.....	94	-	3	16	20	30	18	7	-	-	-	-	-
40-44 ans.....	49	-	-	7	8	6	8	10	7	2	-	1	-
45-49 ans.....	27	-	-	4	1	4	3	8	5	2	-	-	-
50-54 ans.....	24	-	-	1	-	3	3	5	7	3	2	-	-
55-59 ans.....	18	-	-	-	-	-	-	6	3	6	2	1	-
60 ans et plus....	17	-	-	-	-	1	1	2	3	4	2	4	-
Age inconnu.....	-	-	-	-	-	-	-	-	-	-	-	-	-

6.2 Mariages selon l'âge des époux

Age de l'époux (en années)	Age de l'épouse (en années)												
	Tous âges	Moins de 16 ans	16-19 ans	20-24 ans	25-29 ans	30-34 ans	35-39 ans	40-44 ans	45-49 ans	50-54 ans	55-59 ans	60 ans et plus	Age inconnu
Année 1966													
Tous âges.....	2 205	10	482	1 101	343	107	73	45	13	16	8	7	-
Moins de 18 ans	2	-	1	1	-	-	-	-	-	-	-	-	-
18-19 ans.....	61	1	37	20	3	-	-	-	-	-	-	-	-
20-24 ans.....	967	8	311	562	76	9	1	-	-	-	-	-	-
25-29 ans.....	727	1	120	412	146	30	14	4	-	-	-	-	-
30-34 ans.....	197	-	9	80	68	27	7	4	1	1	-	-	-
35-39 ans.....	104	-	4	19	34	23	15	8	-	1	-	-	-
40-44 ans.....	55	-	-	6	12	10	17	7	1	1	1	-	-
45-49 ans.....	34	-	-	1	2	5	11	8	5	2	3	1	-
50-54 ans.....	25	-	-	-	1	2	5	7	3	3	3	1	-
55-59 ans.....	18	-	-	-	1	1	3	3	2	5	3	3	-
60 ans et plus....	15	-	-	-	-	-	-	4	1	3	4	3	-
Age inconnu.....	-	-	-	-	-	-	-	-	-	-	-	-	-
Année 1967													
Tous âges.....	2 156	4	453	1 139	299	106	52	39	33	13	13	5	-
Moins de 18 ans	1	-	1	-	-	-	-	-	-	-	-	-	-
18-19 ans.....	54	1	32	21	-	-	-	-	-	-	-	-	-
20-24 ans.....	1 006	2	299	613	83	5	3	1	-	-	-	-	-
25-29 ans.....	670	1	94	414	120	29	10	2	-	-	-	-	-
30-34 ans.....	195	-	24	71	60	29	8	1	2	-	-	-	-
35-39 ans.....	89	-	3	13	21	24	16	10	2	-	-	-	-
40-44 ans.....	48	-	-	3	9	13	6	12	2	2	1	-	-
45-49 ans.....	31	-	-	2	5	3	6	7	5	6	-	1	-
50-54 ans.....	18	-	-	1	-	2	3	3	7	1	-	1	-
55-59 ans.....	23	-	-	1	-	1	-	1	9	2	8	1	-
60 ans et plus....	21	-	-	-	1	-	-	5	6	2	4	3	-
Age inconnu.....	-	-	-	-	-	-	-	-	-	-	-	-	-
Année 1968													
Tous âges.....	2 199	6	492	1 101	319	105	65	45	35	12	12	7	-
Moins de 18 ans	-	-	-	-	-	-	-	-	-	-	-	-	-
18-19 ans.....	68	2	46	19	1	-	-	-	-	-	-	-	-
20-24 ans.....	957	3	324	556	70	3	1	-	-	-	-	-	-
25-29 ans.....	730	-	108	426	159	32	3	1	1	-	-	-	-
30-34 ans.....	187	1	10	80	49	30	13	4	-	-	-	-	-
35-39 ans.....	108	-	4	15	29	23	24	8	3	2	-	-	-
40-44 ans.....	48	-	-	3	7	10	11	10	6	1	-	-	-
45-49 ans.....	26	-	-	2	2	2	5	7	7	1	-	-	-
50-54 ans.....	28	-	-	-	1	3	6	4	9	4	1	-	-
55-59 ans.....	25	-	-	-	-	2	2	9	5	3	3	1	-
60 ans et plus....	22	-	-	-	1	-	-	2	4	1	8	6	-
Age inconnu.....	-	-	-	-	-	-	-	-	-	-	-	-	-
Année 1969													
Tous âges.....	2 221	5	497	1 124	331	109	53	43	38	9	8	4	-
Moins de 18 ans	1	-	1	-	-	-	-	-	-	-	-	-	-
18-19 ans.....	63	-	43	19	1	-	-	-	-	-	-	-	-
20-24 ans.....	1 025	5	316	612	72	14	1	5	-	-	-	-	-
25-29 ans.....	692	-	118	395	147	21	8	3	-	-	-	-	-
30-34 ans.....	204	-	14	79	59	32	12	5	3	-	-	-	-
35-39 ans.....	104	-	3	14	35	23	13	9	6	1	-	-	-
40-44 ans.....	61	-	-	4	12	11	13	9	9	1	2	-	-
45-49 ans.....	30	-	1	1	4	6	2	8	6	2	-	-	-
50-54 ans.....	9	-	-	-	-	1	1	1	3	2	1	-	-
55-59 ans.....	20	-	1	-	1	1	1	3	6	1	4	2	-
60 ans et plus....	12	-	-	-	-	-	-	2	5	2	1	2	-
Age inconnu.....	-	-	-	-	-	-	-	-	-	-	-	-	-

6.2 Mariages selon l'âge des époux

Age de l'époux (en années)	Age de l'épouse (en années)												
	Tous âges	Moins de 16 ans	16-19 ans	20-24 ans	25-29 ans	30-34 ans	35-39 ans	40-44 ans	45-49 ans	50-54 ans	55-59 ans	60 ans et plus	Age inconnu
Année 1970													
Tous âges.....	2 156	7	502	1 093	284	113	55	39	26	16	13	8	-
Moins de 18 ans	3	-	2	1	-	-	-	-	-	-	-	-	-
18-19 ans.....	70	-	44	23	2	1	-	-	-	-	-	-	-
20-24 ans.....	1 017	5	333	609	58	9	2	1	-	-	-	-	-
25-29 ans.....	633	2	104	363	131	26	4	3	-	-	-	-	-
30-34 ans.....	181	-	11	69	45	38	12	4	1	1	-	-	-
35-39 ans.....	99	-	5	24	30	17	14	7	1	1	1	-	-
40-44 ans.....	58	-	2	2	14	16	10	7	4	2	1	-	-
45-49 ans.....	30	-	-	2	2	4	6	7	7	1	1	-	-
50-54 ans.....	28	-	1	-	1	2	4	6	5	5	4	-	-
55-59 ans.....	18	-	-	-	1	-	2	4	6	4	1	-	-
60 ans et plus....	19	-	-	-	-	-	1	-	3	2	6	7	-
Age inconnu.....	-	-	-	-	-	-	-	-	-	-	-	-	-
Année 1971													
Tous âges.....	2 236	4	547	1 115	312	102	57	42	26	15	12	4	-
Moins de 18 ans	3	1	1	1	-	-	-	-	-	-	-	-	-
18-19 ans.....	79	-	54	24	1	-	-	-	-	-	-	-	-
20-24 ans.....	1 048	3	348	617	70	9	1	-	-	-	-	-	-
25-29 ans.....	672	-	119	381	142	20	8	1	1	-	-	-	-
30-34 ans.....	194	-	22	71	56	27	13	4	1	-	-	-	-
35-39 ans.....	83	-	3	14	22	18	16	7	3	-	-	-	-
40-44 ans.....	57	-	-	3	13	14	11	12	4	-	-	-	-
45-49 ans.....	38	-	-	3	7	11	4	9	3	-	1	-	-
50-54 ans.....	24	-	-	1	1	3	3	4	5	7	-	-	-
55-59 ans.....	24	-	-	-	-	-	-	5	7	5	5	2	-
60 ans et plus....	14	-	-	-	-	-	1	-	2	3	6	2	-
Age inconnu.....	-	-	-	-	-	-	-	-	-	-	-	-	-
Année 1972													
Tous âges.....	2 299	9	593	1 136	285	102	59	52	34	12	5	12	-
Moins de 18 ans	4	-	3	1	-	-	-	-	-	-	-	-	-
18-19 ans.....	92	4	64	23	1	-	-	-	-	-	-	-	-
20-24 ans.....	1 102	5	382	629	67	14	5	-	-	-	-	-	-
25-29 ans.....	677	-	122	383	131	32	7	2	1	-	-	-	-
30-34 ans.....	208	-	19	75	59	36	9	9	1	-	-	-	-
35-39 ans.....	77	-	3	17	14	10	16	11	6	-	-	-	-
40-44 ans.....	51	-	-	7	11	8	9	8	5	2	1	-	-
45-49 ans.....	31	-	-	1	1	2	8	10	8	1	-	-	-
50-54 ans.....	17	-	-	-	-	1	-	5	8	2	1	-	-
55-59 ans.....	22	-	-	-	1	-	4	5	5	3	1	3	-
60 ans et plus....	18	-	-	-	-	-	1	2	-	4	2	9	-
Age inconnu.....	-	-	-	-	-	-	-	-	-	-	-	-	-
Année 1973													
Tous âges.....	2 084	9	511	1 083	232	108	66	32	19	10	6	8	-
Moins de 18 ans	2	1	1	-	-	-	-	-	-	-	-	-	-
18-19 ans.....	82	1	53	28	-	-	-	-	-	-	-	-	-
20-24 ans.....	988	5	311	604	54	10	3	1	-	-	-	-	-
25-29 ans.....	617	2	127	359	89	32	7	-	1	-	-	-	-
30-34 ans.....	184	-	16	73	54	26	10	3	1	1	-	-	-
35-39 ans.....	76	-	2	13	21	17	15	6	1	1	-	-	-
40-44 ans.....	55	-	-	4	8	12	13	11	5	1	1	-	-
45-49 ans.....	37	-	1	2	5	6	12	6	3	2	-	-	-
50-54 ans.....	14	-	-	-	-	2	3	3	4	1	-	1	-
55-59 ans.....	14	-	-	-	1	1	1	1	3	2	3	2	-
60 ans et plus....	15	-	-	-	-	2	2	1	1	2	2	5	-
Age inconnu.....	-	-	-	-	-	-	-	-	-	-	-	-	-

6.2 Mariages selon l'âge des époux

Age de l'époux (en années)	Age de l'épouse (en années)												Age inconnu
	Tous âges	Moins de 16 ans	16-19 ans	20-24 ans	25-29 ans	30-34 ans	35-39 ans	40-44 ans	45-49 ans	50-54 ans	55-59 ans	60 ans et plus	
Année 1974													
Tous âges.....	2 202	2	506	1 196	269	88	49	30	28	19	9	6	-
Moins de 18 ans	-	-	-	-	-	-	-	-	-	-	-	-	-
18-19 ans.....	82	-	48	32	2	-	-	-	-	-	-	-	-
20-24 ans.....	1 081	2	340	678	53	6	2	-	-	-	-	-	-
25-29 ans.....	662	-	99	405	126	29	3	-	-	-	-	-	-
30-34 ans.....	170	-	15	59	52	23	16	3	1	1	-	-	-
35-39 ans.....	65	-	3	14	19	9	11	9	-	-	-	-	-
40-44 ans.....	57	-	-	7	12	12	8	7	7	3	1	-	-
45-49 ans.....	29	-	1	-	3	6	6	1	9	2	1	-	-
50-54 ans.....	22	-	-	1	1	1	2	7	3	4	1	2	-
55-59 ans.....	19	-	-	-	1	1	1	3	6	1	5	1	-
60 ans et plus....	15	-	-	-	-	1	-	-	2	8	1	3	-
Age inconnu.....	-	-	-	-	-	-	-	-	-	-	-	-	-
Année 1975													
Tous âges.....	2 425	8	585	1 164	361	121	61	50	38	23	7	7	-
Moins de 18 ans	2	-	2	-	-	-	-	-	-	-	-	-	-
18-19 ans.....	98	3	62	31	2	-	-	-	-	-	-	-	-
20-24 ans.....	1 140	3	392	670	64	8	3	-	-	-	-	-	-
25-29 ans.....	688	2	110	362	176	28	6	4	-	-	-	-	-
30-34 ans.....	221	-	11	68	78	41	18	3	2	-	-	-	-
35-39 ans.....	111	-	5	25	25	25	13	11	4	2	1	-	-
40-44 ans.....	56	-	2	6	7	15	11	10	5	-	-	-	-
45-49 ans.....	48	-	-	-	7	2	6	13	16	3	-	-	-
50-54 ans.....	18	-	-	1	1	-	1	5	5	4	-	1	-
55-59 ans.....	21	-	-	-	1	2	3	3	5	7	-	-	-
60 ans et plus....	22	-	-	1	-	-	-	1	1	7	6	6	-
Age inconnu.....	-	-	-	-	-	-	-	-	-	-	-	-	-
Année 1976													
Tous âges.....	2 249	7	522	1 100	349	119	56	32	37	12	11	4	-
Moins de 18 ans	-	-	-	-	-	-	-	-	-	-	-	-	-
18-19 ans.....	71	2	45	22	2	-	-	-	-	-	-	-	-
20-24 ans.....	1 066	3	367	606	83	6	1	-	-	-	-	-	-
25-29 ans.....	648	2	89	371	147	32	6	1	-	-	-	-	-
30-34 ans.....	219	-	18	76	77	28	15	3	1	-	1	-	-
35-39 ans.....	101	-	3	21	26	29	14	5	1	2	-	-	-
40-44 ans.....	47	-	-	3	9	12	6	6	8	2	1	-	-
45-49 ans.....	48	-	-	-	4	7	10	9	13	3	2	-	-
50-54 ans.....	23	-	-	-	-	3	2	5	8	1	3	-	-
55-59 ans.....	14	-	-	1	1	1	2	-	4	1	3	2	-
60 ans et plus....	12	-	-	-	-	1	-	3	2	3	1	2	-
Age inconnu.....	-	-	-	-	-	-	-	-	-	-	-	-	-
Année 1977													
Tous âges.....	2 223	2	497	1 133	335	104	64	30	28	18	7	5	-
Moins de 18 ans	2	-	1	1	-	-	-	-	-	-	-	-	-
18-19 ans.....	80	1	51	27	1	-	-	-	-	-	-	-	-
20-24 ans.....	1 079	1	338	647	82	7	4	-	-	-	-	-	-
25-29 ans.....	598	-	84	351	136	19	4	3	1	-	-	-	-
30-34 ans.....	219	-	18	87	70	25	11	5	2	-	-	1	-
35-39 ans.....	108	-	3	16	32	28	19	7	3	-	-	-	-
40-44 ans.....	48	-	2	2	10	14	12	3	5	-	-	-	-
45-49 ans.....	39	-	-	2	3	8	5	9	7	4	1	-	-
50-54 ans.....	24	-	-	-	1	2	4	-	8	6	1	2	-
55-59 ans.....	15	-	-	-	-	1	5	2	2	4	1	-	-
60 ans et plus....	11	-	-	-	-	-	-	1	-	4	4	2	-
Age inconnu.....	-	-	-	-	-	-	-	-	-	-	-	-	-

6.2 Mariages selon l'âge des époux

Age de l'époux (en années)	Age de l'épouse (en années)												
	Tous âges	Moins de 16 ans	16-19 ans	20-24 ans	25-29 ans	30-34 ans	35-39 ans	40-44 ans	45-49 ans	50-54 ans	55-59 ans	60 ans et plus	Age inconnu
Année 1978													
Tous âges.....	2 132	3	455	1 050	345	117	69	39	29	13	8	4	-
Moins de 18 ans	1	-	1	-	-	-	-	-	-	-	-	-	-
18-19 ans.....	61	-	37	20	3	1	-	-	-	-	-	-	-
20-24 ans.....	946	2	295	580	59	8	2	-	-	-	-	-	-
25-29 ans.....	861	1	100	363	158	30	7	2	-	-	-	-	-
30-34 ans.....	226	-	17	69	79	38	17	6	-	-	-	-	-
35-39 ans.....	102	-	3	15	34	26	17	4	2	-	-	1	-
40-44 ans.....	49	-	1	1	6	9	12	15	5	-	-	-	-
45-49 ans.....	31	-	1	1	2	3	7	6	7	2	2	-	-
50-54 ans.....	25	-	-	1	2	1	4	3	6	7	1	-	-
55-59 ans.....	13	-	-	-	1	-	2	3	5	2	-	-	-
60 ans et plus....	17	-	-	-	1	1	1	-	4	2	5	3	-
Age inconnu.....	-	-	-	-	-	-	-	-	-	-	-	-	-
Année 1979													
Tous âges.....	2 086	1	396	1 025	393	132	58	11	28	28	15	10	-
Moins de 18 ans	2	-	2	-	-	-	-	-	-	-	-	-	-
18-19 ans.....	67	-	44	22	1	-	-	-	-	-	-	-	-
20-24 ans.....	890	1	268	552	57	11	1	1	-	-	-	-	-
25-29 ans.....	645	-	69	348	194	28	2	-	4	-	-	-	-
30-34 ans.....	236	-	7	80	98	36	10	1	4	-	1	-	-
35-39 ans.....	93	-	6	19	24	26	14	3	2	2	-	-	-
40-44 ans.....	65	-	-	3	11	17	15	3	10	8	1	-	-
45-49 ans.....	33	-	-	1	5	8	8	2	4	6	-	1	-
50-54 ans.....	28	-	-	-	3	3	4	-	3	10	5	-	-
55-59 ans.....	12	-	-	-	-	1	4	1	1	-	5	1	-
60 ans et plus....	15	-	-	-	-	2	-	-	-	2	3	8	-
Age inconnu.....	-	-	-	-	-	-	-	-	-	-	-	-	-
Année 1980													
Tous âges.....	2 149	4	396	1 096	71	143	53	40	28	9	6	3	-
Moins de 18 ans	1	-	-	1	-	-	-	-	-	-	-	-	-
18-19 ans.....	57	1	37	18	1	-	-	-	-	-	-	-	-
20-24 ans.....	938	2	268	595	64	6	1	1	-	-	1	-	-
25-29 ans.....	651	1	74	370	172	33	-	1	-	-	-	-	-
30-34 ans.....	241	-	11	79	91	50	5	4	1	-	-	-	-
35-39 ans.....	116	-	5	25	32	30	15	7	2	-	-	-	-
40-44 ans.....	56	-	1	4	7	12	15	12	3	2	-	-	-
45-49 ans.....	47	-	-	3	3	8	13	6	10	3	-	1	-
50-54 ans.....	20	-	-	-	1	3	3	2	8	2	1	-	-
55-59 ans.....	12	-	-	-	-	1	6	2	1	2	-	-	-
60 ans et plus....	10	-	-	1	-	1	-	1	2	1	2	2	-
Age inconnu.....	-	-	-	-	-	-	-	-	-	-	-	-	-
Année 1981													
Tous âges.....	2 023	-	332	1 006	400	120	69	37	31	15	7	6	-
Moins de 18 ans	1	-	1	-	-	-	-	-	-	-	-	-	-
18-19 ans.....	52	-	28	21	3	-	-	-	-	-	-	-	-
20-24 ans.....	818	-	233	514	65	4	2	-	-	-	-	-	-
25-29 ans.....	657	-	57	378	189	24	8	1	-	-	-	-	-
30-34 ans.....	209	-	10	64	85	33	15	2	-	-	-	-	-
35-39 ans.....	118	-	2	21	32	28	21	9	4	1	-	-	-
40-44 ans.....	73	-	1	6	15	22	13	9	7	-	-	-	-
45-49 ans.....	40	-	-	1	9	4	8	7	5	5	1	-	-
50-54 ans.....	31	-	-	1	2	4	1	8	11	3	-	1	-
55-59 ans.....	11	-	-	-	-	1	-	1	2	3	2	2	-
60 ans et plus....	13	-	-	-	-	-	1	-	2	3	4	3	-
Age inconnu.....	-	-	-	-	-	-	-	-	-	-	-	-	-

6.2 Mariages selon l'âge des époux

Age de l'époux (en années)	Age de l'épouse (en années)												Age inconnu
	Tous âges	Moins de 16 ans	16-19 ans	20-24 ans	25-29 ans	30-34 ans	35-39 ans	40-44 ans	45-49 ans	50-54 ans	55-59 ans	60 ans et plus	
Année 1982													
Tous âges.....	2 089	2	311	1 057	422	117	70	51	32	12	6	9	-
Moins de 18 ans	1	-	1	-	-	-	-	-	-	-	-	-	-
18-19 ans.....	53	-	31	19	3	-	-	-	-	-	-	-	-
20-24 ans.....	829	-	207	544	68	6	3	1	-	-	-	-	-
25-29 ans.....	688	2	57	397	202	20	8	2	-	-	-	-	-
30-34 ans.....	246	-	12	69	98	44	18	4	1	-	-	-	-
35-39 ans.....	113	-	2	14	35	26	23	10	3	-	-	-	-
40-44 ans.....	67	-	1	12	11	14	12	12	5	-	-	-	-
45-49 ans.....	37	-	-	2	3	5	5	8	12	1	1	-	-
50-54 ans.....	21	-	-	-	2	-	-	9	7	3	-	-	-
55-59 ans.....	15	-	-	-	-	2	1	2	4	4	2	-	-
60 ans et plus....	19	-	-	-	-	-	-	3	-	4	3	9	-
Age inconnu.....	-	-	-	-	-	-	-	-	-	-	-	-	-
Année 1983													
Tous âges.....	1 982	1	254	968	435	171	67	36	21	17	8	4	-
Moins de 18 ans	1	-	1	-	-	-	-	-	-	-	-	-	-
18-19 ans.....	40	-	27	13	-	-	-	-	-	-	-	-	-
20-24 ans.....	728	1	160	479	78	6	4	-	-	-	-	-	-
25-29 ans.....	663	-	53	369	202	36	2	-	1	-	-	-	-
30-34 ans.....	277	-	10	84	101	60	15	5	1	1	-	-	-
35-39 ans.....	105	-	1	12	31	36	19	3	1	-	1	1	-
40-44 ans.....	79	-	2	8	16	25	14	9	3	2	-	-	-
45-49 ans.....	37	-	-	3	4	6	7	7	6	3	-	1	-
50-54 ans.....	27	-	-	-	3	2	3	7	4	5	3	-	-
55-59 ans.....	19	-	-	-	-	-	3	3	5	5	3	-	-
60 ans et plus....	6	-	-	-	-	-	-	2	-	1	1	2	-
Age inconnu.....	-	-	-	-	-	-	-	-	-	-	-	-	-
Année 1984													
Tous âges.....	1 970	1	260	918	478	161	59	44	16	22	7	4	-
Moins de 18 ans	2	-	2	-	-	-	-	-	-	-	-	-	-
18-19 ans.....	35	-	20	14	1	-	-	-	-	-	-	-	-
20-24 ans.....	666	1	161	417	76	11	-	-	-	-	-	-	-
25-29 ans.....	729	-	59	386	234	40	10	-	-	-	-	-	-
30-34 ans.....	273	-	14	74	115	57	11	1	-	1	-	-	-
35-39 ans.....	100	-	2	15	28	31	16	5	1	2	-	-	-
40-44 ans.....	68	-	1	9	15	12	11	14	2	3	1	-	-
45-49 ans.....	39	-	1	1	7	7	5	12	2	4	-	-	-
50-54 ans.....	33	-	-	1	2	1	3	7	10	6	3	-	-
55-59 ans.....	15	-	-	1	-	2	1	4	1	4	1	1	-
60 ans et plus....	10	-	-	-	-	-	2	1	-	2	2	3	-
Age inconnu.....	-	-	-	-	-	-	-	-	-	-	-	-	-
Année 1985													
Tous âges.....	1 962	2	197	925	485	191	67	40	24	19	8	4	-
Moins de 18 ans	2	-	1	-	1	-	-	-	-	-	-	-	-
18-19 ans.....	32	1	20	9	1	-	1	-	-	-	-	-	-
20-24 ans.....	570	1	108	397	61	2	1	-	-	-	-	-	-
25-29 ans.....	766	-	52	415	248	41	10	-	-	-	-	-	-
30-34 ans.....	275	-	9	67	118	67	11	3	-	-	-	-	-
35-39 ans.....	140	-	5	25	39	45	18	6	2	-	-	-	-
40-44 ans.....	67	-	-	7	12	21	12	9	3	2	1	-	-
45-49 ans.....	46	-	2	2	4	10	8	10	8	2	-	-	-
50-54 ans.....	37	-	-	2	1	3	4	7	8	8	3	1	-
55-59 ans.....	16	-	-	1	-	2	1	4	2	4	2	-	-
60 ans et plus....	11	-	-	-	-	-	1	1	1	3	2	3	-
Age inconnu.....	-	-	-	-	-	-	-	-	-	-	-	-	-

6.2 Mariages selon l'âge des époux

Age de l'époux (en années)	Age de l'épouse (en années)												
	Tous âges	Moins de 16 ans	16-19 ans	20-24 ans	25-29 ans	30-34 ans	35-39 ans	40-44 ans	45-49 ans	50-54 ans	55-59 ans	60 ans et plus	Age inconnu
Année 1986													
Tous âges.....	1 892	-	163	822	519	189	96	41	29	15	9	9	-
Moins de 18 ans	-	-	-	-	-	-	-	-	-	-	-	-	-
18-19 ans.....	37	-	13	22	2	-	-	-	-	-	-	-	-
20-24 ans.....	541	-	107	364	59	10	1	-	-	-	-	-	-
25-29 ans.....	679	-	31	325	259	53	9	1	-	-	-	1	-
30-34 ans.....	317	-	7	76	140	61	28	2	3	-	-	-	-
35-39 ans.....	138	-	3	26	39	37	23	5	5	-	-	-	-
40-44 ans.....	74	-	1	3	12	16	22	13	6	1	-	-	-
45-49 ans.....	37	-	1	4	5	7	5	5	6	1	2	1	-
50-54 ans.....	28	-	-	1	2	3	4	10	3	2	2	1	-
55-59 ans.....	22	-	-	1	1	2	3	1	4	6	3	1	-
60 ans et plus....	19	-	-	-	-	-	1	4	2	5	2	5	-
Age inconnu.....	-	-	-	-	-	-	-	-	-	-	-	-	-
Année 1987													
Tous âges.....	1 958	-	160	796	558	232	100	49	32	15	11	5	-
Moins de 18 ans	1	-	1	-	-	-	-	-	-	-	-	-	-
18-19 ans.....	26	-	16	8	2	-	-	-	-	-	-	-	-
20-24 ans.....	539	-	110	347	69	13	-	-	-	-	-	-	-
25-29 ans.....	707	-	25	342	275	58	4	2	1	-	-	-	-
30-34 ans.....	314	-	4	69	142	71	20	6	2	-	-	-	-
35-39 ans.....	163	-	2	23	51	48	29	8	2	-	-	-	-
40-44 ans.....	85	-	2	6	13	23	25	11	5	-	-	-	-
45-49 ans.....	48	-	-	-	3	14	10	8	11	2	4	1	-
50-54 ans.....	37	-	-	1	3	4	8	7	4	5	3	1	-
55-59 ans.....	20	-	-	-	-	1	2	4	4	5	2	-	-
60 ans et plus....	18	-	-	-	-	-	2	3	3	3	2	3	-
Age inconnu.....	-	-	-	-	-	-	-	-	-	-	-	-	-
Année 1988													
Tous âges.....	2 079	1	161	837	638	225	114	42	31	14	11	5	-
Moins de 18 ans	1	-	-	1	-	-	-	-	-	-	-	-	-
18-19 ans.....	42	1	28	11	2	-	-	-	-	-	-	-	-
20-24 ans.....	520	-	94	321	84	14	7	-	-	-	-	-	-
25-29 ans.....	806	-	27	390	324	52	12	1	-	-	-	-	-
30-34 ans.....	337	-	9	86	135	80	25	2	-	-	-	-	-
35-39 ans.....	166	-	2	24	66	40	21	9	2	1	1	-	-
40-44 ans.....	85	-	-	2	20	22	24	12	2	2	1	-	-
45-49 ans.....	58	-	1	2	4	11	15	9	11	2	3	-	-
50-54 ans.....	33	-	-	-	2	3	6	5	40	5	2	-	-
55-59 ans.....	16	-	-	-	-	2	2	2	6	2	1	1	-
60 ans et plus....	15	-	-	-	1	1	2	2	-	2	3	4	-
Age inconnu.....	-	-	-	-	-	-	-	-	-	-	-	-	-
Année 1989													
Tous âges.....	2 184	-	153	771	719	287	108	66	42	28	8	2	-
Moins de 18 ans	-	-	-	-	-	-	-	-	-	-	-	-	-
18-19 ans.....	32	-	19	11	2	-	-	-	-	-	-	-	-
20-24 ans.....	489	-	85	290	95	16	3	-	-	-	-	-	-
25-29 ans.....	830	-	39	371	337	72	9	2	-	-	-	-	-
30-34 ans.....	397	-	7	158	186	98	30	5	2	1	-	-	-
35-39 ans.....	198	-	3	24	71	52	27	12	7	2	-	-	-
40-44 ans.....	102	-	-	5	22	30	21	15	7	2	-	-	-
45-49 ans.....	56	-	-	1	5	11	7	17	9	6	-	-	-
50-54 ans.....	35	-	-	-	-	5	7	9	9	4	-	1	-
55-59 ans.....	23	-	-	-	-	3	2	5	5	6	2	-	-
60 ans et plus....	22	-	-	1	1	-	2	1	3	7	6	1	-
Age inconnu.....	-	-	-	-	-	-	-	-	-	-	-	-	-

6.2 Mariages selon l'âge des époux

Age de l'époux (en années)	Age de l'épouse (en années)												
	Tous âges	Moins de 16 ans	16-19 ans	20-24 ans	25-29 ans	30-34 ans	35-39 ans	40-44 ans	45-49 ans	50-54 ans	55-59 ans	60 ans et plus	Age inconnu
Année 1990													
Tous âges.....	2 312	-	159	750	795	310	134	74	52	22	8	6	2
Moins de 18 ans	2	-	-	2	-	-	-	-	-	-	-	-	-
18-19 ans.....	33	-	21	19	-	-	-	-	-	-	-	-	-
20-24 ans.....	478	-	82	291	91	11	2	-	-	-	-	-	-
25-29 ans.....	884	-	42	347	404	73	17	-	-	-	-	-	-
30-34 ans.....	451	-	11	70	214	118	25	12	3	-	-	-	-
35-39 ans.....	189	-	2	22	54	63	29	13	4	1	1	-	-
40-44 ans.....	112	-	-	5	16	33	30	16	10	2	-	-	-
45-49 ans.....	72	-	-	2	9	11	17	18	9	4	1	1	-
50-54 ans.....	41	-	1	-	3	2	11	5	11	6	2	-	-
55-59 ans.....	30	-	-	-	1	1	2	5	11	8	1	1	-
60 ans et plus....	18	-	-	-	1	-	1	4	4	1	3	4	-
Age inconnu.....	2	-	-	-	-	-	-	-	-	-	-	-	2
Année 1991													
Tous âges.....	2 592	1	136	799	816	409	204	104	68	33	13	8	1
Moins de 18 ans	3	-	1	2	-	-	-	-	-	-	-	-	-
18-19 ans.....	28	1	15	10	87	12	3	-	-	-	-	-	-
20-24 ans.....	476	-	86	291	387	105	13	2	1	-	-	-	-
25-29 ans.....	912	-	26	378	229	128	46	10	3	-	-	-	-
30-34 ans.....	519	-	6	97	69	96	56	23	7	-	-	1	-
35-39 ans.....	266	-	2	12	23	45	51	31	11	4	-	-	-
40-44 ans.....	170	-	-	5	14	16	23	23	19	6	2	2	-
45-49 ans.....	106	-	-	3	2	5	7	11	19	5	1	-	-
50-54 ans.....	54	-	-	1	3	2	1	1	5	8	7	2	-
55-59 ans.....	27	-	-	-	1	-	2	3	2	2	2	-	-
60 ans et plus....	29	-	-	-	-	-	2	-	1	8	1	3	-
Age inconnu.....	2	-	-	-	1	-	-	-	-	-	-	-	1
Année 1992													
Tous âges.....	2 512	-	98	736	894	416	164	98	50	30	14	11	1
Moins de 18 ans	-	-	-	-	-	-	-	-	-	-	-	-	-
18-19 ans.....	24	-	10	12	2	-	-	-	-	-	-	-	-
20-24 ans.....	431	-	63	268	80	13	4	1	1	-	-	-	1
25-29 ans.....	955	-	20	345	483	89	13	4	1	-	-	1	-
30-34 ans.....	533	-	3	79	239	156	43	9	1	2	-	-	-
35-39 ans.....	227	-	-	22	54	82	42	18	6	2	1	-	-
40-44 ans.....	152	-	1	7	23	45	34	29	7	5	1	-	-
45-49 ans.....	85	-	-	2	10	23	20	16	12	1	-	1	-
50-54 ans.....	57	-	-	1	2	5	6	15	13	9	5	1	-
55-59 ans.....	24	-	1	-	-	1	2	4	6	3	4	3	-
60 ans et plus....	22	-	-	-	-	1	-	2	3	8	3	5	-
Age inconnu.....	2	-	-	-	1	1	-	-	-	-	-	-	-
Année 1993													
Tous âges.....	2 379	-	116	708	838	389	154	82	53	22	11	6	-
Moins de 18 ans	1	-	-	1	-	-	-	-	-	-	-	-	-
18-19 ans.....	24	-	12	7	5	-	-	-	-	-	-	-	-
20-24 ans.....	425	-	69	265	78	9	2	2	-	-	-	-	-
25-29 ans.....	842	-	27	319	408	71	10	4	3	-	-	-	-
30-34 ans.....	538	-	6	84	242	156	40	9	1	-	-	-	-
35-39 ans.....	246	-	1	17	65	89	52	18	3	1	-	-	-
40-44 ans.....	138	-	-	11	26	42	33	19	7	-	-	-	-
45-49 ans.....	79	-	-	2	8	15	13	22	13	5	1	-	-
50-54 ans.....	42	-	1	2	5	6	2	4	14	6	2	-	-
55-59 ans.....	21	-	-	-	1	1	2	2	7	6	3	-	-
60 ans et plus....	23	-	-	-	-	-	-	2	5	4	5	6	-
Age inconnu.....	-	-	-	-	-	-	-	-	-	-	-	-	-

6.2 Mariages selon l'âge des époux

Age de l'époux (en années)	Age de l'épouse (en années)												
	Tous âges	Moins de 16 ans	16-19 ans	20-24 ans	25-29 ans	30-34 ans	35-39 ans	40-44 ans	45-49 ans	50-54 ans	55-59 ans	60 ans et plus	Age inconnu
Année 1994													
Tous âges.....	2 352	-	78	684	826	381	176	90	67	29	7	14	-
Moins de 18 ans	-	-	-	-	-	-	-	-	-	-	-	-	-
18-19 ans.....	19	-	6	10	2	1	-	-	1	-	-	-	-
20-24 ans.....	375	-	47	240	72	12	2	1	-	-	-	-	-
25-29 ans.....	846	-	19	305	394	99	24	5	-	-	-	-	-
30-34 ans.....	552	-	5	98	255	147	34	9	4	-	-	-	-
35-39 ans.....	223	-	-	21	67	69	48	13	3	1	1	-	-
40-44 ans.....	126	-	-	3	24	30	28	22	16	3	-	-	-
45-49 ans.....	87	-	-	2	7	13	21	16	18	6	1	2	-
50-54 ans.....	50	-	1	2	1	7	11	12	9	7	-	1	-
55-59 ans.....	46	-	-	2	4	3	5	10	9	6	4	3	-
60 ans et plus....	28	-	-	1	-	-	3	2	7	6	1	8	-
Age inconnu.....	-	-	-	-	-	-	-	-	-	-	-	-	-
Année 1995													
Tous âges.....	2 074	-	70	541	718	367	190	93	56	25	11	3	-
Moins de 18 ans	-	-	-	-	-	-	-	-	-	-	-	-	-
18-19 ans.....	8	-	4	2	2	-	-	-	-	-	-	-	-
20-24 ans.....	278	-	47	162	52	7	8	-	2	-	-	-	-
25-29 ans.....	769	-	14	273	379	87	13	2	-	1	-	-	-
30-34 ans.....	469	-	5	72	200	146	34	8	4	-	-	-	-
35-39 ans.....	252	-	-	26	50	85	63	20	5	2	1	-	-
40-44 ans.....	117	-	-	5	20	22	36	24	9	1	-	-	-
45-49 ans.....	92	-	-	1	12	13	20	21	12	11	2	-	-
50-54 ans.....	46	-	-	-	2	6	10	9	12	5	2	-	-
55-59 ans.....	25	-	-	-	1	-	4	8	7	2	3	-	-
60 ans et plus....	18	-	-	-	-	1	2	1	5	3	3	3	-
Age inconnu.....	-	-	-	-	-	-	-	-	-	-	-	-	-

6.3 Mariages selon l'état matrimonial antérieur des époux

Etat matrimonial antérieur		1954	1955	1956	1957	1958	1959	1960	1961	1962	1963	1964	1965	1966	1967
des époux	des épouses														
Total	Total	2 481	2 524	2 510	2 346	2 375	2 327	2 236	2 204	2 152	2 136	2 172	2 184	2 205	2 156
Célibataires	Total	2 310	2 361	2 338	2 212	2 212	2 173	2 115	2 057	2 007	1 973	2 025	2 027	2 037	1 998
Veufs		94	79	98	68	80	80	53	68	74	68	73	58	66	60
Divorcés		77	84	74	66	83	74	68	79	71	95	74	99	102	98
Total	Célibataires	2 314	2 365	2 369	2 220	2 233	2 178	2 108	2 072	1 999	1 984	2 042	2 033	2 064	1 997
	Veuves	99	79	77	54	59	79	61	62	59	59	50	57	55	58
	Divorcées	68	80	64	72	83	70	67	70	94	93	80	94	86	101
Célibataires	Célibataires	2 219	2 275	2 266	2 142	2 146	2 089	2 040	1 986	1 921	1 900	1 953	1 945	1 962	1 914
	Veuves	55	42	38	32	25	44	31	29	27	26	24	29	24	25
	Divorcées	36	44	34	38	41	40	44	42	59	47	48	53	51	59
Veufs	Célibataires	46	45	59	35	40	48	23	35	37	26	41	23	37	28
	Veuves	32	26	26	17	28	24	20	24	22	25	22	21	17	23
	Divorcées	16	8	13	16	12	8	10	9	15	17	10	14	12	9
Divorcés	Célibataires	49	45	44	43	47	41	45	51	41	58	48	65	65	55
	Veuves	12	11	13	5	6	11	10	9	10	8	4	7	14	10
	Divorcées	16	28	17	18	30	22	13	19	20	29	22	27	23	33
Etat matrimonial antérieur		1968	1969	1970	1971	1972	1973	1974	1975	1976	1977	1978	1979	1980	1981
des époux	des épouses														
Total	Total	2 199	2 221	2 156	2 236	2 299	2 084	2 202	2 425	2 249	2 223	2 132	2 086	2 149	2 023
Célibataires	Total	2 029	2 068	1 965	2 040	2 136	1 936	2 020	2 162	2 017	1 984	1 856	1 916	1 877	1 742
Veufs		79	64	68	62	71	54	47	56	57	41	52	47	47	41
Divorcés		91	89	123	134	122	124	135	207	175	198	224	223	225	240
Total	Célibataires	2 045	2 047	1 989	2 070	2 095	1 920	2 037	2 172	2 023	1 992	1 881	1 824	1 888	1 772
	Veuves	56	59	50	57	63	52	39	33	43	42	36	36	33	19
	Divorcées	98	115	117	109	141	112	126	220	183	189	215	226	228	232
Célibataires	Célibataires	1 946	1 962	1 881	1 958	1 992	1 826	1 936	2 034	1 898	1 862	1 739	1 686	1 737	1 620
	Veuves	26	33	16	24	26	26	12	15	18	20	14	17	16	7
	Divorcées	57	73	68	58	88	54	74	113	101	102	103	113	124	115
Veufs	Célibataires	41	30	32	33	32	22	20	26	27	20	23	16	14	14
	Veuves	24	19	22	22	28	17	19	10	15	11	12	10	11	8
	Divorcées	14	15	14	7	11	15	8	20	15	10	17	21	22	19
Divorcés	Célibataires	58	55	76	79	71	72	83	112	98	110	119	122	137	138
	Veuves	6	7	12	11	9	9	8	8	10	11	10	9	6	4
	Divorcées	27	27	35	44	42	43	44	87	67	77	95	92	82	98
Etat matrimonial antérieur		1982	1983	1984	1985	1986	1987	1988	1989	1990	1991	1992	1993	1994	1995
des époux	des épouses														
Total	Total	2 089	1 982	1 970	1 962	1 892	1 958	2 079	2 184	2 312	2 592	2 512	2 379	2 352	2 074
Célibataires	Total	1 782	1 690	1 662	1 618	1 585	1 578	1 705	1 744	1 835	1 948	1 989	1 902	1 882	1 650
Veufs		45	41	32	44	46	45	33	34	46	46	38	59	44	34
Divorcés		262	251	274	300	261	335	341	406	431	598	485	418	425	390
Total	Célibataires	1 789	1 695	1 690	1 668	2 556	1 634	1 717	1 782	1 888	2 060	2 021	1 917	1 904	1 663
	Veuves	45	31	22	16	37	32	20	25	20	28	23	44	27	19
	Divorcées	255	256	258	278	299	292	342	377	404	504	468	418	421	392
Célibataires	Célibataires	1 638	1 540	1 519	1 496	1 407	1 448	1 527	1 566	1 652	1 744	1 750	1 703	1 663	1 455
	Veuves	17	15	9	4	22	6	11	12	5	11	9	14	10	7
	Divorcées	127	135	134	118	156	124	167	166	178	193	230	185	209	188
Veufs	Célibataires	13	15	14	18	12	12	11	8	18	14	12	13	16	8
	Veuves	15	8	6	8	8	10	2	5	4	7	3	17	4	5
	Divorcées	17	18	12	18	26	23	20	21	24	24	23	29	24	21
Divorcés	Célibataires	138	140	157	154	137	173	179	208	218	301	259	201	224	200
	Veuves	13	8	7	4	7	16	7	8	11	10	11	13	13	7
	Divorcées	111	103	112	142	117	145	155	190	202	287	215	204	188	183

6.4 Mariages selon l'âge et l'état matrimonial antérieur des époux

Age (en années)	Total des mariages	Etat matrimonial antérieur de l'épouse			Total des mariages	Etat matrimonial antérieur de l'époux		
		Célibataire	Veuve	Divorcée		Célibataire	Veuif	Divorcé
Année 1954								
Tous âges.....	2 481	2 314	99	68	2 481	2 310	94	77
Moins de 20 ans.....	333	333	-	-	40	40	-	-
20-24 ans.....	1 203	1 199	-	4	943	942	-	1
25-29 ans.....	553	538	6	9	844	834	4	6
30-34 ans.....	181	148	18	15	297	277	1	19
35-39 ans.....	66	38	18	10	121	102	5	14
40-44 ans.....	65	29	22	14	96	66	15	15
45-60 ans.....	80	29	35	16	140	49	69	22
Age inconnu.....	-	-	-	-	-	-	-	-
Année 1955								
Tous âges.....	2 524	2 365	79	80	2 524	2 361	79	84
Moins de 20 ans.....	357	357	-	-	44	44	-	-
20-24 ans.....	1 224	1 222	-	2	998	995	-	3
25-29 ans.....	570	550	5	15	884	879	-	5
30-34 ans.....	197	163	16	18	264	239	9	16
35-39 ans.....	66	35	12	19	137	103	8	26
40-44 ans.....	58	23	19	16	87	58	14	15
45-60 ans.....	52	15	27	10	110	43	48	19
Age inconnu.....	-	-	-	-	-	-	-	-
Année 1956								
Tous âges.....	2 510	2 369	77	64	2 510	2 338	98	74
Moins de 20 ans.....	370	370	-	-	37	37	-	-
20-24 ans.....	1 203	1 198	4	1	955	954	-	1
25-29 ans.....	557	544	5	8	924	909	5	10
30-34 ans.....	182	161	9	12	276	255	7	14
35-39 ans.....	81	57	10	14	118	96	13	9
40-44 ans.....	50	25	13	12	76	48	13	15
45-49 ans.....	35	10	18	7	49	20	18	11
50-54 ans.....	20	3	10	7	40	12	19	9
55-59 ans.....	8	1	5	1	25	6	15	4
60 ans et plus.....	4	-	2	2	10	1	8	1
Age inconnu.....	-	-	-	-	-	-	-	-
Année 1957								
Tous âges.....	2 346	2 220	54	72	2 346	2 212	68	66
Moins de 20 ans.....	332	332	-	-	29	29	-	-
20-24 ans.....	1 148	1 146	-	2	898	896	1	1
25-29 ans.....	527	511	5	11	880	866	5	9
30-34 ans.....	171	153	5	13	284	269	5	10
35-39 ans.....	79	54	10	15	96	77	6	13
40-44 ans.....	28	9	7	12	64	45	8	11
45-49 ans.....	29	8	11	10	34	13	11	10
50-54 ans.....	24	5	10	9	30	14	10	6
55-59 ans.....	5	2	3	-	14	1	8	5
60 ans et plus.....	3	-	3	-	17	2	14	1
Age inconnu.....	-	-	-	-	-	-	-	-
Année 1958								
Tous âges.....	2 375	2 233	59	83	2 375	2 212	80	83
Moins de 20 ans.....	396	396	-	-	35	35	-	-
20-24 ans.....	1 166	1 161	2	3	884	884	-	-
25-29 ans.....	468	451	3	14	895	882	1	12
30-34 ans.....	165	144	8	13	286	260	5	21
35-39 ans.....	77	49	10	18	101	77	5	19
40-44 ans.....	52	17	16	19	59	39	11	9
45-49 ans.....	21	4	8	9	44	15	17	12
50-54 ans.....	16	6	7	3	29	12	12	5
55-59 ans.....	9	3	4	2	25	5	17	3
60 ans et plus.....	5	2	1	2	17	3	12	2
Age inconnu.....	-	-	-	-	-	-	-	-

6.4 Mariages selon l'âge et l'état matrimonial antérieur des époux

Age (en années)	Total des mariages	Etat matrimonial antérieur de l'épouse			Total des mariages	Etat matrimonial antérieur de l'époux		
		Célibataire	Veuve	Divorcée		Célibataire	Veuf	Divorcé
Année 1959								
Tous âges.....	2 327	2 178	79	70	2 327	2 173	80	74
Moins de 20 ans.....	384	383	1	-	43	43	-	-
20-24 ans.....	1 129	1 126	2	1	913	912	1	-
25-29 ans.....	456	438	7	11	777	768	5	4
30-34 ans.....	160	131	11	18	321	296	7	18
35-39 ans.....	95	63	12	20	89	71	5	13
40-44 ans.....	35	21	10	4	59	38	9	12
45-49 ans.....	41	11	25	5	48	25	13	10
50-54 ans.....	14	5	3	6	39	12	17	10
55-59 ans.....	10	-	5	5	27	7	13	7
60 ans et plus.....	3	-	3	-	11	1	10	-
Age inconnu.....	-	-	-	-	-	-	-	-
Année 1960								
Tous âges.....	2 236	2 108	61	67	2 236	2 115	53	68
Moins de 20 ans.....	387	387	-	-	32	32	-	-
20-24 ans.....	1 123	1 116	3	4	948	945	-	3
25-29 ans.....	407	389	7	11	745	735	2	8
30-34 ans.....	157	135	6	16	273	253	5	15
35-39 ans.....	74	54	9	11	96	81	4	11
40-44 ans.....	38	17	11	10	55	37	7	11
45-49 ans.....	20	4	10	6	28	18	3	7
50-54 ans.....	19	6	8	5	30	8	11	11
55-59 ans.....	6	-	4	2	17	3	13	1
60 ans et plus.....	5	-	3	2	12	3	8	1
Age inconnu.....	-	-	-	-	-	-	-	-
Année 1961								
Tous âges.....	2 204	2 072	62	70	2 204	2 057	68	79
Moins de 20 ans.....	380	380	-	-	32	32	-	-
20-24 ans.....	1 153	1 149	1	3	897	896	1	-
25-29 ans.....	368	349	7	12	762	749	4	9
30-34 ans.....	132	118	4	10	279	255	6	18
35-39 ans.....	71	48	9	14	82	66	1	15
40-44 ans.....	37	14	7	16	51	32	5	14
45-49 ans.....	30	6	16	8	37	12	10	15
50-54 ans.....	19	5	8	6	25	7	15	3
55-59 ans.....	8	2	5	1	17	6	8	3
60 ans et plus.....	6	1	5	-	22	2	18	2
Age inconnu.....	-	-	-	-	-	-	-	-
Année 1962								
Tous âges.....	2 152	1 999	59	94	2 152	2 007	74	71
Moins de 20 ans.....	362	362	-	-	38	38	-	-
20-24 ans.....	1 084	1 078	-	6	848	846	-	2
25-29 ans.....	358	338	6	14	694	688	3	3
30-34 ans.....	166	134	7	25	313	288	5	20
35-39 ans.....	82	54	11	17	101	84	6	11
40-44 ans.....	45	14	12	19	54	31	6	17
45-49 ans.....	28	10	10	8	33	15	7	11
50-54 ans.....	16	7	5	4	33	9	20	4
55-59 ans.....	6	1	5	-	21	7	12	2
60 ans et plus.....	5	1	3	1	17	1	15	1
Age inconnu.....	-	-	-	-	-	-	-	-
Année 1963								
Tous âges.....	2 136	1 984	59	93	2 136	1 973	68	95
Moins de 20 ans.....	412	412	-	-	33	33	-	-
20-24 ans.....	1 081	1 079	-	2	896	895	-	1
25-29 ans.....	343	326	5	12	685	676	2	7
30-34 ans.....	107	83	7	17	258	234	4	20
35-39 ans.....	86	53	11	22	110	78	8	24
40-44 ans.....	48	20	9	19	41	24	5	12
45-49 ans.....	19	6	5	8	41	20	10	11
50-54 ans.....	19	4	10	5	26	9	12	5
55-59 ans.....	14	1	7	6	26	2	14	10
60 ans et plus.....	7	-	5	2	20	2	13	5
Age inconnu.....	-	-	-	-	-	-	-	-

6.4 Mariages selon l'âge et l'état matrimonial antérieur des époux

Age (en années)	Total des mariages	Etat matrimonial antérieur de l'épouse			Total des mariages	Etat matrimonial antérieur de l'époux		
		Célibataire	Veuve	Divorcée		Célibataire	Veuf	Divorcé
Année 1964								
Tous âges.....	2 172	2 042	50	80	2 172	2 025	73	74
Moins de 20 ans.....	440	440	-	-	41	41	-	-
20-24 ans.....	1 123	1 116	4	3	938	937	-	1
25-29 ans.....	322	305	4	13	712	702	2	8
30-34 ans.....	128	107	4	17	229	208	6	15
35-39 ans.....	66	43	7	16	111	85	6	20
40-44 ans.....	38	14	10	14	53	28	11	14
45-49 ans.....	26	9	7	10	25	10	8	7
50-54 ans.....	14	7	5	2	26	12	9	5
55-59 ans.....	9	1	5	3	18	1	15	2
60 ans et plus.....	6	-	4	2	19	1	16	2
Age inconnu.....	-	-	-	-	-	-	-	-
Année 1965								
Tous âges.....	2 184	2 033	57	94	2 184	2 027	58	99
Moins de 20 ans.....	463	463	-	-	48	48	-	-
20-24 ans.....	1 088	1 083	2	3	954	954	-	-
25-29 ans.....	348	326	6	16	720	700	4	16
30-34 ans.....	120	89	7	24	233	208	1	24
35-39 ans.....	60	34	10	16	94	69	1	24
40-44 ans.....	47	21	10	16	49	26	6	17
45-49 ans.....	29	11	8	10	27	11	8	8
50-54 ans.....	17	4	7	6	24	6	12	6
55-59 ans.....	6	2	3	1	18	3	13	2
60 ans et plus.....	6	-	4	2	17	2	13	2
Age inconnu.....	-	-	-	-	-	-	-	-
Année 1966								
Tous âges.....	2 205	2 064	55	86	2 205	2 037	66	102
Moins de 20 ans.....	492	492	-	-	63	63	-	-
20-24 ans.....	1 101	1 094	3	4	967	966	-	1
25-29 ans.....	343	315	9	19	727	709	1	17
30-34 ans.....	107	87	5	15	197	173	2	22
35-39 ans.....	73	39	12	22	104	75	6	23
40-44 ans.....	45	26	11	8	55	26	8	21
45-49 ans.....	13	5	3	5	34	14	13	7
50-54 ans.....	16	6	4	6	25	6	13	6
55-59 ans.....	8	-	4	4	18	4	9	5
60 ans et plus.....	7	-	4	3	15	1	14	14
Age inconnu.....	-	-	-	-	-	-	-	-
Année 1967								
Tous âges.....	2 156	1 997	58	101	2 156	1 998	60	98
Moins de 20 ans.....	457	456	1	-	55	55	-	-
20-24 ans.....	1 139	1 131	4	4	1 006	1 006	-	-
25-29 ans.....	299	271	5	23	670	658	1	11
30-34 ans.....	106	72	7	27	195	171	4	20
35-39 ans.....	52	27	7	18	89	66	4	19
40-44 ans.....	39	17	8	14	48	25	2	21
45-49 ans.....	33	15	12	6	31	10	9	12
50-54 ans.....	13	1	8	4	18	1	8	9
55-59 ans.....	13	4	4	5	23	4	14	5
60 ans et plus.....	5	3	2	-	21	2	18	1
Age inconnu.....	-	-	-	-	-	-	-	-
Année 1968								
Tous âges.....	2 199	2 045	56	98	2 199	2 029	79	91
Moins de 20 ans.....	498	497	-	1	68	68	-	-
20-24 ans.....	1 101	1 085	5	11	957	953	1	3
25-29 ans.....	319	315	1	13	730	715	1	14
30-34 ans.....	105	73	10	22	187	164	4	19
35-39 ans.....	65	37	9	19	108	81	7	20
40-44 ans.....	45	28	6	11	48	32	6	10
45-49 ans.....	35	10	12	13	26	7	11	8
50-54 ans.....	12	5	2	5	28	6	11	11
55-59 ans.....	12	3	7	2	25	1	19	5
60 ans et plus.....	7	2	4	1	22	2	19	1
Age inconnu.....	-	-	-	-	-	-	-	-

6.4 Mariages selon l'âge et l'état matrimonial antérieur des époux

Age (en années)	Total des mariages	Etat matrimonial antérieur de l'épouse			Total des mariages	Etat matrimonial antérieur de l'époux		
		Célibataire	Veuve	Divorcée		Célibataire	Veuf	Divorcé
Année 1969								
Tous âges.....	2 221	2 047	59	115	2 221	2 068	64	89
Moins de 20 ans.....	502	502	-	-	64	64	-	-
20-24 ans.....	1 124	1 114	3	7	1 025	1 025	-	-
25-29 ans.....	331	299	7	25	692	673	4	15
30-34 ans.....	109	67	10	32	204	179	3	22
35-39 ans.....	53	32	5	16	104	75	10	19
40-44 ans.....	43	18	8	17	61	36	10	15
45-49 ans.....	38	9	17	12	30	8	9	13
50-54 ans.....	9	5	3	1	9	-	7	2
55-59 ans.....	8	1	3	4	20	5	13	2
60 ans et plus.....	4	-	3	1	12	3	8	1
Age inconnu.....	-	-	-	-	-	-	-	-
Année 1970								
Tous âges.....	2 156	1 989	50	117	2 156	1 965	68	123
Moins de 20 ans.....	509	509	-	-	73	73	-	-
20-24 ans.....	1 093	1 084	2	7	1 017	1 013	-	4
25-29 ans.....	284	259	3	22	633	617	-	16
30-34 ans.....	113	77	6	30	181	154	4	23
35-39 ans.....	55	29	9	17	99	63	8	28
40-44 ans.....	39	18	5	16	58	24	12	22
45-49 ans.....	26	7	8	11	30	9	11	10
50-54 ans.....	16	3	7	6	28	6	12	10
55-59 ans.....	13	2	6	5	18	4	7	7
60 ans et plus.....	8	1	4	3	19	2	14	3
Age inconnu.....	-	-	-	-	-	-	-	-
Année 1971								
Tous âges.....	2 236	2 070	57	109	2 236	2 040	62	134
Moins de 20 ans.....	551	551	-	-	82	82	-	-
20-24 ans.....	1 115	1 107	3	5	1 048	1 043	2	3
25-29 ans.....	312	277	6	29	672	654	7	11
30-34 ans.....	102	69	3	30	194	170	3	21
35-39 ans.....	57	31	6	20	83	45	6	32
40-44 ans.....	42	15	12	15	57	23	6	28
45-49 ans.....	26	11	8	7	38	12	5	21
50-54 ans.....	15	7	8	-	24	4	11	9
55-59 ans.....	12	1	9	2	24	4	12	8
60 ans et plus.....	4	1	2	1	14	3	10	1
Age inconnu.....	-	-	-	-	-	-	-	-
Année 1972								
Tous âges.....	2 299	2 095	63	141	2 299	2 106	71	122
Moins de 20 ans.....	602	601	1	-	96	96	-	-
20-24 ans.....	1 136	1 121	1	14	1 102	1 099	-	3
25-29 ans.....	285	254	4	27	677	664	2	11
30-34 ans.....	102	61	7	34	208	169	6	33
35-39 ans.....	59	20	10	29	77	50	5	22
40-44 ans.....	52	22	10	20	51	16	8	27
45-49 ans.....	34	10	13	11	31	7	12	12
50-54 ans.....	12	3	7	2	17	4	8	4
55-59 ans.....	5	-	5	-	22	-	15	7
60 ans et plus.....	12	3	5	4	18	1	14	3
Age inconnu.....	-	-	-	-	-	-	-	-
Année 1973								
Tous âges.....	2 084	1 920	52	112	2 084	1 906	54	124
Moins de 20 ans.....	520	520	-	-	84	84	-	-
20-24 ans.....	1 083	1 074	3	6	988	988	-	-
25-29 ans.....	232	207	4	21	617	588	1	28
30-34 ans.....	108	66	9	33	184	156	3	25
35-39 ans.....	66	36	8	22	76	53	3	20
40-44 ans.....	32	10	7	15	55	18	10	27
45-49 ans.....	19	6	7	6	37	15	8	14
50-54 ans.....	10	1	5	4	14	2	7	5
55-59 ans.....	6	-	2	4	14	2	8	4
60 ans et plus.....	8	-	7	1	15	-	14	1
Age inconnu.....	-	-	-	-	-	-	-	-

6.4 Mariages selon l'âge et l'état matrimonial antérieur des époux

Age (en années)	Total des mariages	Etat matrimonial antérieur de l'épouse			Total des mariages	Etat matrimonial antérieur de l'époux		
		Célibataire	Veuve	Divorcée		Célibataire	Veuf	Divorcé
Année 1974								
Tous âges.....	2 202	2 037	39	126	2 202	2 020	47	135
Moins de 20 ans.....	508	507	-	1	82	82	-	-
20-24 ans.....	1 196	1 191	-	5	1 081	1 078	-	3
25-29 ans.....	269	242	5	22	662	639	2	21
30-34 ans.....	88	44	3	41	170	144	1	25
35-39 ans.....	49	19	4	26	65	37	3	25
40-44 ans.....	30	13	3	14	57	25	5	27
45-49 ans.....	28	5	12	11	29	7	9	13
50-54 ans.....	19	11	6	2	22	3	8	11
55-59 ans.....	9	3	4	2	19	3	10	6
60 ans et plus.....	6	2	2	2	15	2	9	4
Age inconnu.....	-	-	-	-	-	-	-	-
Année 1975								
Tous âges.....	2 425	2 172	33	220	2 425	2 162	56	207
Moins de 20 ans.....	593	593	-	-	100	100	-	-
20-24 ans.....	1 164	1 142	2	20	1 140	1 135	1	4
25-29 ans.....	361	317	3	41	688	657	1	30
30-34 ans.....	121	70	3	48	221	169	4	48
35-39 ans.....	61	21	4	36	111	51	4	56
40-44 ans.....	50	9	7	34	56	21	6	29
45-49 ans.....	38	12	6	20	48	18	10	20
50-54 ans.....	23	5	3	15	18	3	8	7
55-59 ans.....	7	1	2	4	21	4	9	8
60 ans et plus.....	7	2	3	2	22	4	13	5
Age inconnu.....	-	-	-	-	-	-	-	-
Année 1976								
Tous âges.....	2 249	2 023	43	183	2 249	2 017	57	175
Moins de 20 ans.....	529	528	1	-	71	71	-	-
20-24 ans.....	1 100	1 080	1	19	1 066	1 062	1	3
25-29 ans.....	349	305	3	41	648	614	3	31
30-34 ans.....	119	64	5	50	219	165	4	50
35-39 ans.....	56	22	5	29	101	63	10	28
40-44 ans.....	32	12	3	17	47	22	3	22
45-49 ans.....	37	10	10	17	48	11	16	21
50-54 ans.....	12	1	5	6	23	7	7	9
55-59 ans.....	11	1	7	3	14	1	6	7
60 ans et plus.....	4	-	3	1	12	1	7	4
Age inconnu.....	-	-	-	-	-	-	-	-
Année 1977								
Tous âges.....	2 223	1 992	42	189	2 223	1 984	41	198
Moins de 20 ans.....	499	499	-	-	82	82	-	-
20-24 ans.....	1 133	1 110	1	22	1 079	1 076	1	2
25-29 ans.....	335	276	6	53	598	569	-	29
30-34 ans.....	104	57	4	43	219	159	3	57
35-39 ans.....	64	24	5	35	108	64	4	40
40-44 ans.....	30	12	4	14	48	15	5	28
45-49 ans.....	28	7	11	10	39	9	11	19
50-54 ans.....	18	6	4	8	24	5	6	13
55-59 ans.....	7	1	4	2	15	2	6	7
60 ans et plus.....	3	-	1	2	11	3	5	3
Age inconnu.....	2	-	2	-	-	-	-	-
Année 1978								
Tous âges.....	2 132	1 881	36	215	2 132	1 856	52	224
Moins de 20 ans.....	458	456	1	1	62	62	-	-
20-24 ans.....	1 050	1 032	-	18	946	940	-	6
25-29 ans.....	345	282	3	60	661	619	2	40
30-34 ans.....	117	66	7	44	226	152	6	68
35-39 ans.....	69	22	3	44	102	55	2	45
40-44 ans.....	39	9	6	24	49	13	8	28
45-49 ans.....	29	8	6	15	31	5	13	13
50-54 ans.....	13	2	5	6	25	6	7	12
55-59 ans.....	8	3	4	1	13	2	2	9
60 ans et plus.....	4	1	1	2	17	2	12	3
Age inconnu.....	-	-	-	-	-	-	-	-

6.4 Mariages selon l'âge et l'état matrimonial antérieur des époux

Age (en années)	Total des mariages	Etat matrimonial antérieur de l'épouse			Total des mariages	Etat matrimonial antérieur de l'époux		
		Célibataire	Veuve	Divorcée		Célibataire	Veuf	Divorcé
Année 1979								
Tous âges.....	2 086	1 824	36	226	2 086	1 816	47	223
Moins de 20 ans.....	397	397	-	-	69	69	-	-
20-24 ans.....	1 025	1 004	3	18	890	887	1	2
25-29 ans.....	393	326	4	63	645	612	1	32
30-34 ans.....	132	59	5	68	236	164	4	68
35-39 ans.....	58	21	4	33	93	40	5	48
40-44 ans.....	28	8	2	18	65	22	6	37
45-49 ans.....	28	3	9	16	33	12	10	11
50-54 ans.....	15	5	3	7	28	5	7	16
55-59 ans.....	5	1	2	2	12	3	4	5
60 ans et plus.....	5	-	4	1	15	2	9	4
Age inconnu.....	-	-	-	-	-	-	-	-
Année 1980								
Tous âges.....	2 149	1 888	33	228	2 149	1 877	47	225
Moins de 20 ans.....	400	399	-	1	58	58	-	-
20-24 ans.....	1 096	1 074	3	19	938	932	-	6
25-29 ans.....	371	308	2	61	651	605	2	44
30-34 ans.....	143	68	6	69	241	180	5	56
35-39 ans.....	53	17	6	30	116	58	9	49
40-44 ans.....	40	12	3	25	56	20	4	32
45-49 ans.....	28	5	6	17	47	19	4	24
50-54 ans.....	9	2	5	2	20	3	12	5
55-59 ans.....	6	3	1	2	12	2	5	5
60 ans et plus.....	3	-	1	2	10	-	6	4
Age inconnu.....	-	-	-	-	-	-	-	-
Année 1981								
Tous âges.....	2 023	1 772	19	232	2 023	1 742	41	240
Moins de 20 ans.....	332	332	-	-	53	53	-	-
20-24 ans.....	1 006	988	-	18	818	815	-	3
25-29 ans.....	400	339	1	60	657	614	1	42
30-34 ans.....	120	63	2	55	209	151	2	56
35-39 ans.....	69	28	3	38	118	59	5	54
40-44 ans.....	37	11	2	24	73	31	4	38
45-49 ans.....	31	6	3	22	40	10	8	22
50-54 ans.....	15	3	3	9	31	6	9	16
55-59 ans.....	7	2	1	4	11	3	1	7
60 ans et plus.....	6	-	4	2	13	-	11	2
Age inconnu.....	-	-	-	-	-	-	-	-
Année 1982								
Tous âges.....	2 089	1 789	45	255	2 089	1 782	45	262
Moins de 20 ans.....	313	313	-	-	54	54	-	-
20-24 ans.....	1 057	1 025	3	29	829	825	-	4
25-29 ans.....	422	351	3	68	688	635	2	51
30-34 ans.....	117	58	4	55	246	179	2	65
35-39 ans.....	70	21	5	44	113	54	4	55
40-44 ans.....	51	11	9	31	67	22	3	42
45-49 ans.....	32	3	8	21	37	9	4	24
50-54 ans.....	12	2	6	4	21	1	12	8
55-59 ans.....	6	2	3	1	15	1	8	6
60 ans et plus.....	9	3	4	2	19	2	10	7
Age inconnu.....	-	-	-	-	-	-	-	-
Année 1983								
Tous âges.....	1 982	1 695	31	256	1 982	1 690	41	251
Moins de 20 ans.....	255	255	-	-	41	41	-	-
20-24 ans.....	968	949	1	18	728	721	-	7
25-29 ans.....	435	365	2	68	663	632	1	30
30-34 ans.....	171	82	4	85	277	200	2	75
35-39 ans.....	67	26	8	33	105	47	4	54
40-44 ans.....	36	8	4	24	79	31	9	39
45-49 ans.....	21	5	4	12	37	14	4	19
50-54 ans.....	17	4	3	10	27	2	9	16
55-59 ans.....	8	-	3	5	19	1	8	10
60 ans et plus.....	4	1	2	1	6	1	4	1
Age inconnu.....	-	-	-	-	-	-	-	-

6.4 Mariages selon l'âge et l'état matrimonial antérieur des époux

Age (en années)	Total des mariages	Etat matrimonial antérieur de l'épouse			Total des mariages	Etat matrimonial antérieur de l'époux		
		Célibataire	Veuve	Divorcée		Célibataire	Veuf	Divorcé
Année 1984								
Tous âges.....	1 970	1 690	22	258	1 970	1 662	32	276
Moins de 20 ans.....	261	260	-	1	37	37	-	-
20-24 ans.....	618	597	-	21	666	661	-	5
25-29 ans.....	778	705	1	72	729	676	2	51
30-34 ans.....	161	85	4	72	273	195	3	75
35-39 ans.....	59	19	3	37	100	49	3	48
40-44 ans.....	44	13	4	27	68	21	2	45
45-49 ans.....	16	2	5	9	39	10	6	23
50-54 ans.....	22	7	-	15	33	10	5	18
55-59 ans.....	7	2	2	3	15	3	6	6
60 ans et plus.....	4	-	3	1	10	-	5	5
Age inconnu.....	-	-	-	-	-	-	-	-
Année 1985								
Tous âges.....	1 962	1 668	16	278	1 962	1 618	44	300
Moins de 20 ans.....	199	199	-	-	34	34	-	-
20-24 ans.....	925	906	-	19	570	565	-	5
25-29 ans.....	485	411	2	72	766	736	2	28
30-34 ans.....	191	104	3	84	275	177	5	93
35-39 ans.....	67	30	-	37	140	65	4	71
40-44 ans.....	40	4	3	33	67	22	7	38
45-49 ans.....	24	4	2	18	46	11	5	30
50-54 ans.....	19	6	4	9	37	5	8	24
55-59 ans.....	8	1	1	6	16	1	7	8
60 ans et plus.....	4	3	1	-	11	2	6	3
Age inconnu.....	-	-	-	-	-	-	-	-
Année 1986								
Tous âges.....	1 892	1 556	37	299	1 892	1 585	48	261
Moins de 20 ans.....	163	163	-	-	37	37	-	-
20-24 ans.....	822	813	1	8	541	540	-	1
25-29 ans.....	519	438	-	81	679	645	1	33
30-34 ans.....	189	94	7	88	317	243	4	70
35-39 ans.....	96	28	9	59	138	74	5	59
40-44 ans.....	41	10	4	27	74	22	6	46
45-49 ans.....	29	5	8	16	37	10	8	19
50-54 ans.....	15	2	2	11	28	7	5	16
55-59 ans.....	9	1	2	6	22	4	7	11
60 ans et plus.....	9	2	4	3	19	3	10	6
Age inconnu.....	-	-	-	-	-	-	-	-
Année 1987								
Tous âges.....	1 958	1 634	32	292	1 958	1 578	45	335
Moins de 20 ans.....	160	160	-	-	27	27	-	-
20-24 ans.....	796	784	1	11	539	531	1	7
25-29 ans.....	558	498	-	60	707	672	1	34
30-34 ans.....	232	142	4	88	314	242	4	68
35-39 ans.....	100	31	3	66	163	70	5	88
40-44 ans.....	49	10	7	32	85	19	4	62
45-49 ans.....	32	3	4	25	48	9	8	31
50-54 ans.....	15	3	6	6	37	5	8	24
55-59 ans.....	11	3	3	5	20	2	9	9
60 ans et plus.....	5	-	4	1	18	1	5	12
Age inconnu.....	-	-	-	-	-	-	-	-
Année 1988								
Tous âges.....	2 079	1 717	20	342	2 079	1 705	33	341
Moins de 20 ans.....	162	162	-	-	43	43	-	-
20-24 ans.....	837	819	1	17	520	518	-	2
25-29 ans.....	638	546	3	89	806	761	-	45
30-34 ans.....	225	130	1	94	337	260	2	75
35-39 ans.....	114	38	3	73	166	74	4	88
40-44 ans.....	42	9	3	30	85	24	4	57
45-49 ans.....	31	6	3	22	58	16	4	38
50-54 ans.....	14	2	3	9	33	9	4	20
55-59 ans.....	11	3	1	7	16	-	7	9
60 ans et plus.....	5	2	2	1	15	-	8	7
Age inconnu.....	-	-	-	-	-	-	-	-

6.4 Mariages selon l'âge et l'état matrimonial antérieur des époux

Age (en années)	Total des mariages	Etat matrimonial antérieur de l'épouse			Total des mariages	Etat matrimonial antérieur de l'époux		
		Célibataire	Veuve	Divorcée		Célibataire	Veuf	Divorcé
Année 1989								
Tous âges.....	2 184	1 782	25	377	2 184	1 744	34	406
Moins de 20 ans.....	153	152	-	1	32	32	-	-
20-24 ans.....	771	763	-	1	489	489	-	-
25-29 ans.....	719	623	5	91	830	800	1	29
30-34 ans.....	287	172	5	110	397	294	1	102
35-39 ans.....	108	41	1	66	198	83	4	111
40-44 ans.....	66	21	5	40	102	25	2	75
45-49 ans.....	42	3	2	37	56	9	4	43
50-54 ans.....	28	5	4	19	35	7	5	23
55-59 ans.....	8	2	2	4	23	3	6	14
60 ans et plus.....	2	-	1	1	22	2	11	9
Age inconnu.....	-	-	-	-	-	-	-	-
Année 1990								
Tous âges.....	2 312	1 888	20	404	2 312	1 835	46	431
Moins de 20 ans.....	159	159	-	-	35	35	-	-
20-24 ans.....	750	739	-	11	478	475	-	3
25-29 ans.....	795	703	3	89	884	856	-	28
30-34 ans.....	310	199	5	106	451	349	-	102
35-39 ans.....	134	55	2	77	189	72	4	113
40-44 ans.....	74	16	2	56	112	32	9	71
45-49 ans.....	52	8	3	41	72	6	6	60
50-54 ans.....	22	2	2	18	41	5	6	30
55-59 ans.....	8	3	1	4	30	3	9	18
60 ans et plus.....	6	2	2	2	18	1	11	6
Age inconnu.....	2	2	-	-	2	1	1	-
Année 1991								
Tous âges.....	2 592	2 060	28	504	2 592	1 948	46	598
Moins de 20 ans.....	33	32	-	1	31	31	-	-
20-24 ans.....	476	459	-	17	476	473	-	3
25-29 ans.....	912	844	2	66	912	872	-	40
30-34 ans.....	519	409	4	106	519	386	-	133
35-39 ans.....	266	159	4	103	266	108	5	153
40-44 ans.....	170	75	2	93	170	42	8	120
45-49 ans.....	105	41	4	60	106	21	6	79
50-54 ans.....	54	23	5	26	54	6	6	42
55-59 ans.....	27	7	5	15	32	7	11	14
60 ans et plus.....	29	10	2	17	24	-	10	14
Age inconnu.....	1	1	-	-	2	2	-	-
Année 1992								
Tous âges.....	2 512	2 021	23	468	2 512	1 989	38	485
Moins de 20 ans.....	99	99	-	-	24	24	-	-
20-24 ans.....	736	727	-	9	431	429	-	2
25-29 ans.....	894	816	2	76	955	927	1	27
30-34 ans.....	416	286	6	124	533	428	1	104
35-39 ans.....	164	48	2	114	227	109	4	114
40-44 ans.....	98	27	3	68	152	42	7	103
45-49 ans.....	50	10	2	38	85	20	6	59
50-54 ans.....	30	4	2	24	57	5	9	43
55-59 ans.....	14	2	4	8	24	4	2	18
60 ans et plus.....	11	2	2	7	22	-	8	14
Age inconnu.....	-	-	-	-	2	1	-	1
Année 1993								
Tous âges.....	2 379	1 917	44	418	2 379	1 902	59	418
Moins de 20 ans.....	116	116	-	-	25	25	-	-
20-24 ans.....	708	694	-	14	425	425	-	-
25-29 ans.....	838	778	8	52	842	814	1	27
30-34 ans.....	389	256	8	125	538	432	8	98
35-39 ans.....	154	46	7	101	246	141	7	98
40-44 ans.....	82	14	5	63	138	40	8	90
45-49 ans.....	53	11	5	37	79	15	6	58
50-54 ans.....	22	2	3	17	42	8	7	27
55-59 ans.....	11	-	4	7	21	1	10	10
60 ans et plus.....	6	-	4	2	23	1	12	10
Age inconnu.....	-	-	-	-	-	-	-	-

6.4 Mariages selon l'âge et l'état matrimonial antérieur des époux

Age (en années)	Total des mariages	Etat matrimonial antérieur de l'épouse			Total des mariages	Etat matrimonial antérieur de l'époux		
		Célibataire	Veuve	Divorcée		Célibataire	Veuf	Divorcé
Année 1994								
Tous âges.....	2 352	1 904	27	421	2 352	1 882	44	425
Moins de 20 ans.....	78	78	-	-	19	19	-	-
20-24 ans.....	684	672	-	12	375	374	-	1
25-29 ans.....	826	753	3	70	846	821	1	24
30-34 ans.....	381	276	2	103	552	470	4	77
35-39 ans.....	178	85	3	88	223	128	1	94
40-44 ans.....	90	23	8	59	126	35	2	89
45-49 ans.....	67	14	4	49	87	19	7	61
50-54 ans.....	29	1	1	27	50	10	6	34
55-59 ans.....	7	2	2	3	46	4	10	32
60 ans et plus.....	14	-	4	10	28	2	13	13
Age inconnu.....	-	-	-	-	-	-	-	-
Année 1995								
Tous âges.....	2 074	1 663	19	392	2 074	1 650	34	390
Moins de 20 ans.....	70	70	-	-	8	8	-	-
20-24 ans.....	541	533	-	8	278	278	-	-
25-29 ans.....	718	655	1	62	769	745	-	24
30-34 ans.....	367	271	2	94	469	399	1	69
35-39 ans.....	190	93	2	95	252	155	5	92
40-44 ans.....	93	25	4	64	117	33	4	80
45-49 ans.....	56	11	4	41	92	19	7	66
50-54 ans.....	25	2	3	20	46	10	4	32
55-59 ans.....	11	2	3	6	25	1	5	19
60 ans et plus.....	3	1	-	2	18	2	8	8
Age inconnu.....	-	-	-	-	-	-	-	-

6.5 Mariages selon la nationalité des époux

Nationalité		1954	1955	1956	1957	1958	1959	1960	1961	1962	1963	1964
des époux	des épouses											
Toutes nationalités	Toutes nationalités	2 481	2 524	2 510	2 346	2 375	2 327	2 236	2 204	2 152	2 136	2 172
Luxembourgeois	Toutes nationalités	2 142	2 203	2 162	1 975	2 004	1 963	1 834	1 840	1 752	1 706	1 756
Toutes nationalités	Luxembourgeoises	2 094	2 108	2 131	1 953	1 958	1 906	1 814	1 794	1 784	1 749	1 796
Luxembourgeois	Luxembourgeoises	1 868	1 892	1 877	1 721	1 737	1 681	1 561	1 561	1 526	1 483	1 548
Luxembourgeois	Etrangères	274	311	285	254	267	282	273	279	226	223	208
Etrangers	Luxembourgeoises	226	216	254	232	221	225	253	233	258	266	248
Etrangers	Etrangères	113	105	94	139	150	139	149	131	142	164	168
Luxembourgeois	Luxembourgeoises	1 868	1 892	1 877	1 721	1 737	1 681	1 561	1 561	1 526	1 483	1 548
	Allemandes	124	142	155	148	145	153	139	141	102	89	92
	Belges	37	36	23	26	24	35	28	31	32	24	23
	Françaises	43	51	50	39	37	43	36	39	35	42	37
	Italiennes	44	37	32	24	32	24	34	38	18	28	26
	D'une autre nationalité et sans nationalité	26	45	25	17	29	27	36	30	39	40	30
Allemands	Luxembourgeoises	30	31	44	36	34	43	40	48	43	53	41
	Allemandes	7	7	11	11	15	12	12	8	6	6	5
	Belges			1	1	1	2	1	1			-
	Françaises	3	2		3	3	2	4		3		1
	Italiennes		1	3	2	2	1	1	1	2	1	3
	D'une autre nationalité et sans nationalité	3	1	1	2	2	2	1	2	2	1	2
Belges	Luxembourgeoises	33	31	46	43	43	32	34	43	37	37	31
	Allemandes	2	2	-	2	6	5	4	1	2	3	1
	Belges	5	6	5	6	5	4	4	2	6	2	7
	Françaises	4	2	1	1	1		3		1	2	-
	Italiennes	2	2	2	1	-			1	-	3	-
	D'une autre nationalité et sans nationalité	1	1	1	-	2		1		3	-	-
Français	Luxembourgeoises	26	35	35	30	26	25	34	28	46	44	38
	Allemandes	1	2	3	1	1	2	2	1	2	7	6
	Belges	-	1	3	-	-		2	3	-	1	3
	Françaises	1	5	1	2	3	1	4	9	4	11	8
	Italiennes	7	3	2	2	2	3	1	3	2	1	6
	D'une autre nationalité et sans nationalité	2	5	-	-	1	2	-	-	1	2	-
Italiens	Luxembourgeoises	58	55	60	61	52	57	77	67	84	68	77
	Allemandes	5	6	5	9	12	13	6	4	12	6	9
	Belges	1	1	2	1	1	-	2	2	-	4	1
	Françaises	5	4	3	9	4	3	4	4	5	4	3
	Italiennes	38	32	25	42	50	43	62	54	61	75	86
	D'une autre nationalité et sans nationalité	2	4	2	4	3	4	2	1	6	5	6
D'une autre nationalité et sans nationalité	Luxembourgeoises	79	64	69	62	66	68	68	47	48	64	61
	Allemandes	7	6	9	11	15	13	21	11	10	6	4
	Belges	2	1		1	1	3	2	4	2	1	1
	Françaises	4	3	4	2	2	6	-	4	3	1	5
	Italiennes	5	2	3	7	3	6	2	4	1	3	1
	D'une autre nationalité et sans nationalité	6	6	7	19	15	12	8	11	8	19	10

6.5 Mariages selon la nationalité des époux

Nationalité		1965	1966	1967	1968	1969	1970	1971	1972	1973	1974	1975
des époux	des épouses											
Toutes nationalités	Toutes nationalités	2 184	2 205	2 156	2 199	2 221	2 156	2 236	2 299	2 074	2 202	2 425
Luxembourgeois	Toutes nationalités	1 757	1 760	1 744	1 779	1 782	1 750	1 761	1 788	1 596	1 728	1 882
Toutes nationalités	Luxembourgeoises	1 805	1 829	1 779	1 835	1 805	1 741	1 779	1 804	1 616	1 726	1 904
Luxembourgeois	Luxembourgeoises	1 548	1 564	1 548	1 581	1 556	1 538	1 556	1 555	1 378	1 504	1 649
Luxembourgeois	Etrangères	209	196	196	198	226	212	205	233	218	224	233
Etrangers	Luxembourgeoises	257	265	231	254	249	203	223	249	238	222	255
Etrangers	Etrangères	170	180	181	166	190	203	252	262	250	252	288
Luxembourgeois	Luxembourgeoises	1 548	1 564	1 548	1 581	1 556	1 538	1 556	1 555	1 378	1 504	1 649
	Allemandes	70	73	67	54	58	58	53	56	41	44	48
	Belges	28	28	27	26	30	35	37	39	29	25	31
	Françaises	48	34	51	60	69	48	53	54	57	48	62
	Italiennes	24	24	19	24	31	43	29	31	41	50	48
	D'une autre nationalité et sans nationalité	39	37	32	34	38	28	33	53	50	57	44
Allemands	Luxembourgeoises	47	50	43	36	43	33	44	37	32	31	35
	Allemandes	7	9	8	5	5	5	6	2	3	2	2
	Belges	-	-	4	-	-	-	1	1	1	3	-
	Françaises	2	1	1	1	3	2	3	2	1	-	2
	Italiennes	2	1	-	1	-	3	3	3	-	-	1
	D'une autre nationalité et sans nationalité	5	2	4	2	5	1	-	2	1	4	4
Belges	Luxembourgeoises	24	36	23	30	24	30	23	39	30	21	36
	Allemandes	1	2	-	2	2	-	-	1	1	2	1
	Belges	3	6	2	5	5	2	7	6	4	5	2
	Françaises	-	-	-	2	3	1	3	5	4	3	5
	Italiennes	1	1	1	-	1	-	1	1	1	2	2
	D'une autre nationalité et sans nationalité	-	-	-	4	-	-	-	5	1	1	1
Français	Luxembourgeoises	65	43	57	60	61	45	63	70	81	76	65
	Allemandes	2	1	6	5	3	3	4	1	2	2	2
	Belges	4	2	2	4	-	5	3	2	2	2	5
	Françaises	10	10	7	5	11	11	11	18	15	12	19
	Italiennes	3	5	1	7	2	5	7	6	11	9	13
	D'une autre nationalité et sans nationalité	3	1	3	2	2	6	5	2	5	8	6
Italiens	Luxembourgeoises	41	66	68	72	64	58	45	53	52	37	56
	Allemandes	7	6	3	3	6	4	3	4	4	4	2
	Belges	3	3	3	3	4	3	2	3	3	4	5
	Françaises	6	5	7	6	16	10	13	12	9	5	12
	Italiennes	69	87	90	65	70	66	79	71	52	59	43
	D'une autre nationalité et sans nationalité	7	7	6	7	6	9	6	12	10	6	6
D'une autre nationalité et sans nationalité	Luxembourgeoises	80	70	40	56	57	37	48	50	43	57	63
	Allemandes	-	6	6	6	4	3	3	5	2	5	1
	Belges	-	1	1	-	1	3	2	2	4	7	2
	Françaises	4	1	3	-	5	3	5	9	8	5	5
	Italiennes	-	2	2	3	3	3	2	4	7	4	11
	D'une autre nationalité et sans nationalité	31	21	21	28	33	55	83	83	99	98	136

6.5 Mariages selon la nationalité des époux

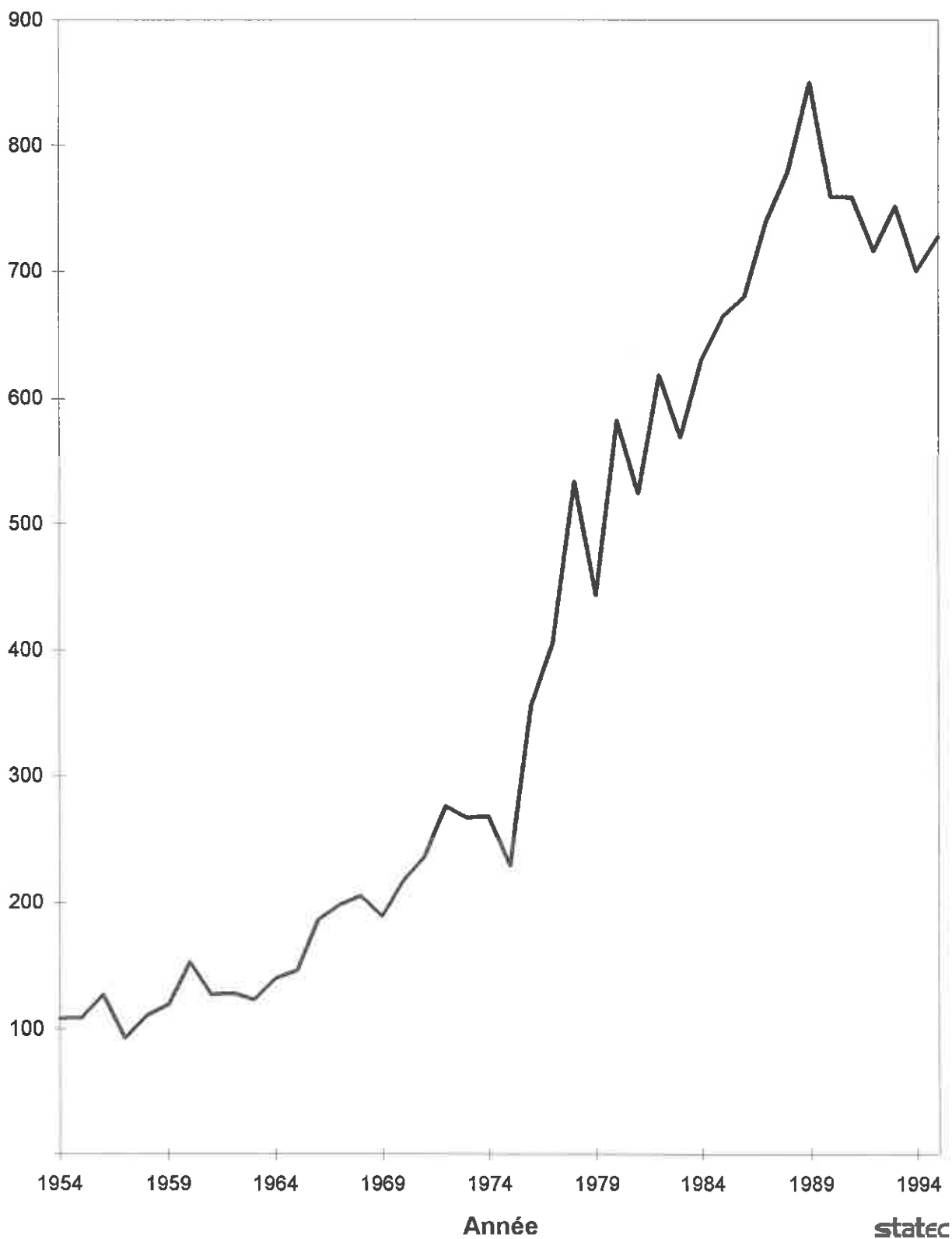
Nationalité		1976	1977	1978	1979	1980	1981	1982	1983	1984	1985
des époux	des épouses										
Toutes nationalités	Toutes nationalités	2 249	2 223	2 132	2 086	2 149	2 023	2 089	1 982	1 970	1 962
Luxembourgeois	Toutes nationalités	1 744	1 694	1 688	1 601	1 683	1 571	1 600	1 513	1 508	1 514
Toutes nationalités	Luxembourgeoises	1 762	1 723	1 693	1 608	1 674	1 539	1 557	1 469	1 490	1 475
Luxembourgeois	Luxembourgeoises	1 518	1 490	1 476	1 386	1 465	1 353	1 367	1 285	1 298	1 289
Luxembourgeois	Etrangères	226	204	212	215	218	218	233	228	210	225
Etrangers	Luxembourgeoises	244	233	217	222	209	186	190	184	192	186
Etrangers	Etrangères	261	296	227	263	257	266	299	285	270	262
Luxembourgeois	Luxembourgeoises	1 518	1 490	1 476	1 386	1 465	1 353	1 367	1 285	1 298	1 289
	Allemandes	47	47	45	48	43	55	51	62	40	44
	Belges	37	31	29	29	34	24	37	37	29	32
	Françaises	54	50	63	44	52	43	53	36	45	53
	Italiennes	39	31	28	33	36	36	34	24	36	32
	D'une autre nationalité et sans nationalité	49	45	47	61	53	60	58	69	60	64
Allemands	Luxembourgeoises	45	30	38	38	36	31	32	37	24	28
	Allemandes	1	4	5	5	9	11	4	3	4	10
	Belges	2	2	1	2	1	1	1	3	1	1
	Françaises	2	4	-	3	1	2	1	3	2	1
	Italiennes	2	3	-	-	3	2	2	3	1	-
	D'une autre nationalité et sans nationalité	1	1	3	2	5	8	2	8	2	4
Belges	Luxembourgeoises	34	29	28	21	26	15	28	24	19	25
	Allemandes	-	1	1	1	-	-	-	1	2	-
	Belges	2	5	5	6	5	10	19	12	10	9
	Françaises	1	4	4	2	2	2	2	4	4	2
	Italiennes	2	5	2	3	-	1	1	1	1	1
	D'une autre nationalité et sans nationalité	2	2	1	1	1	3	3	3	1	7
Français	Luxembourgeoises	75	68	56	66	50	45	35	42	41	48
	Allemandes	1	3	2	3	3	2	3	3	2	2
	Belges	3	4	4	7	4	2	3	4	2	5
	Françaises	6	13	11	8	13	11	16	9	15	17
	Italiennes	10	6	8	2	6	3	4	9	7	8
	D'une autre nationalité et sans nationalité	8	9	9	7	2	5	9	11	5	8
Italiens	Luxembourgeoises	35	48	41	50	47	46	38	37	50	29
	Allemandes	3	1	3	2	2	-	4	2	1	5
	Belges	1	4	3	4	1	3	3	2	3	-
	Françaises	11	11	11	9	5	12	10	7	7	5
	Italiennes	38	54	34	51	43	40	43	41	45	42
	D'une autre nationalité et sans nationalité	13	10	5	6	6	9	7	1	7	9
D'une autre nationalité et sans nationalité	Luxembourgeoises	55	58	54	44	50	49	57	44	58	56
	Allemandes	4	5	5	1	6	1	6	8	2	1
	Belges	4	3	6	5	4	4	2	5	3	3
	Françaises	5	7	7	12	12	8	12	11	10	4
	Italiennes	7	10	6	13	8	7	12	4	4	14
	D'une autre nationalité et sans nationalité	138	125	91	111	101	119	132	122	100	104

6.5 Mariages selon la nationalité des époux

Nationalité		1986	1987	1988	1989	1990	1991	1992	1993	1994	1995
des époux	des épouses										
Toutes nationalités	Toutes nationalités	1 892	1 958	2 079	2 184	2 312	2 512	2 592	2 379	2 352	2 074
Luxembourgeois	Toutes nationalités	1 414	1 421	1 505	1 524	1 665	1 814	1 846	1 667	1 620	1 381
Toutes nationalités	Luxembourgeoises	1 356	1 359	1 445	1 499	1 581	1 683	1 766	1 533	1 489	1 243
Luxembourgeois	Luxembourgeoises	1 172	1 180	1 253	1 259	1 369	1 471	1 524	1 336	1 282	1 034
Luxembourgeois	Etrangères	242	241	252	265	296	343	322	331	338	347
Etrangers	Luxembourgeoises	184	179	192	240	212	212	242	197	207	209
Etrangers	Etrangères	294	358	382	420	435	486	504	515	525	484
Luxembourgeois	Luxembourgeoises	1 172	1 180	1 253	1 259	1 369	1 471	1 524	1 336	1 282	1 034
	Allemandes	56	56	47	52	49	58	61	42	43	53
	Belges	32	33	30	46	37	39	39	46	36	32
	Françaises	53	42	52	48	48	54	57	51	60	50
	Italiennes	30	28	31	38	50	39	32	31	31	36
	D'une autre nationalité et sans nationalité	71	82	92	81	112	153	133	161	168	176
Allemands	Luxembourgeoises	28	33	33	46	46	33	55	27	30	28
	Allemandes	8	7	13	6	5	8	9	8	5	11
	Belges	2	1	3	-	1	3	2	2	4	1
	Françaises	1	3	3	1	1	2	2	2	2	4
	Italiennes	1	4	3	2	-	1	1	-	2	1
	D'une autre nationalité et sans nationalité	4	4	3	6	12	5	5	8	5	12
Belges	Luxembourgeoises	18	24	20	23	24	29	28	22	31	34
	Allemandes	2	1	1	-	-	1	1	2	2	-
	Belges	8	14	14	32	33	29	28	28	39	25
	Françaises	5	2	6	7	4	6	7	12	11	6
	Italiennes	1	1	1	4	1	1	3	6	4	1
	D'une autre nationalité et sans nationalité	3	3	4	8	9	20	14	12	18	15
Français	Luxembourgeoises	40	31	45	54	38	40	33	35	37	36
	Allemandes	2	3	4	4	2	2	2	-	2	3
	Belges	1	8	5	6	4	5	5	11	6	4
	Françaises	8	17	19	24	25	20	34	19	21	31
	Italiennes	6	6	2	7	5	9	4	5	6	3
	D'une autre nationalité et sans nationalité	5	18	25	17	17	24	20	27	28	28
Italiens	Luxembourgeoises	37	37	39	39	34	34	34	32	28	30
	Allemandes	8	1	3	2	-	2	-	2	3	2
	Belges	4	2	4	-	3	2	4	4	4	3
	Françaises	7	6	13	7	3	2	12	12	5	10
	Italiennes	39	39	29	33	32	36	49	41	39	28
	D'une autre nationalité et sans nationalité	19	10	14	12	16	23	13	16	24	21
D'une autre nationalité et sans nationalité	Luxembourgeoises	61	54	55	78	70	76	92	81	81	81
	Allemandes	6	5	6	8	6	2	6	7	3	-
	Belges	8	2	7	6	8	5	7	7	8	10
	Françaises	9	16	12	12	15	14	24	20	14	23
	Italiennes	11	7	18	10	15	21	12	14	16	13
	D'une autre nationalité et sans nationalité	129	178	171	206	218	242	244	241	254	229

Divortialité

Evolution des divorces



7.1 Divorces selon l'âge des époux

Age (en années)	1954		1955		1956		1957		1958		1959	
	Epoux	Epouse	Epoux	Epouse	Epoux	Epouse	Epoux	Epouse	Epoux	Epouse	Epoux	Epouse
Tous âges.....	108	108	109	109	127	127	93	93	111	111	119	119
Moins de 20 ans.....	-	-	-	-	-	-	-	-	-	-	4	11
20-24 ans.....	4	10	-	9	3	11	-	6	4	15	23	28
25-29 ans.....	16	25	17	14	23	35	10	17	28	26	29	22
30-34 ans.....	28	27	16	27	33	19	23	20	18	25	17	16
35-39 ans.....	19	15	15	22	17	21	16	20	15	12	15	21
40-44 ans.....	15	14	32	16	16	16	16	12	16	15	10	9
45-49 ans.....	14	8	15	10	16	13	13	5	11	11	} 19	11
50-59 ans.....	11	8	13	9	9	12	14	10	13	4		2
60-69 ans.....	1	1	-	2	10	-	-	3	4	3	-	-
70 ans et plus.....	-	-	1	-	-	-	1	-	2	-	-	-
Age inconnu.....	-	-	-	-	-	-	-	-	-	-	-	-
Age (en années)	1960		1961		1962		1963		1964		1965	
	Epoux	Epouse	Epoux	Epouse	Epoux	Epouse	Epoux	Epouse	Epoux	Epouse	Epoux	Epouse
Tous âges.....	153	153	127	127	128	128	123	123	140	140	146	146
Moins de 20 ans.....	-	-	-	-	-	1	-	-	-	-	-	-
20-24 ans.....	6	13	4	11	3	10	2	5	1	17	4	15
25-29 ans.....	19	29	14	28	22	25	16	36	21	26	32	36
30-34 ans.....	33	32	32	28	24	30	36	33	39	35	36	51
35-39 ans.....	22	21	22	27	23	33	30	24	34	27	36	22
40-44 ans.....	25	26	19	14	23	14	14	9	20	15	19	12
45-49 ans.....	19	14	17	13	16	10	6	7	11	6	7	5
50-54 ans.....	-	-	13	3	9	1	8	6	8	11	9	3
55-59 ans.....	25	16	2	2	5	-	7	2	2	3	1	1
60-69 ans.....	4	2	4	1	2	2	3	-	3	-	2	1
70 ans et plus.....	-	-	-	-	-	-	-	-	1	-	-	-
Age inconnu.....	-	-	-	-	1	2	1	1	-	-	-	-
Age (en années)	1966		1967		1968		1969		1970		1971	
	Epoux	Epouse	Epoux	Epouse	Epoux	Epouse	Epoux	Epouse	Epoux	Epouse	Epoux	Epouse
Tous âges.....	186	186	198	198	205	205	189	189	217	217	236	236
Moins de 20 ans.....	-	2	-	-	-	2	-	-	-	-	-	-
20-24 ans.....	4	18	3	24	7	24	6	24	9	26	8	33
25-29 ans.....	37	45	37	47	39	54	35	43	34	49	48	58
30-34 ans.....	36	33	46	43	54	39	40	43	54	51	67	64
35-39 ans.....	41	39	47	40	33	39	45	33	42	35	45	35
40-44 ans.....	31	24	27	23	31	28	28	16	43	25	30	26
45-49 ans.....	9	9	18	14	19	10	12	15	10	14	16	7
50-54 ans.....	14	10	14	4	11	7	7	8	12	12	10	6
55-59 ans.....	10	5	4	1	8	-	7	4	9	4	5	6
60-69 ans.....	3	1	2	2	1	2	9	3	4	1	6	1
70 ans et plus.....	1	-	-	-	2	-	-	-	-	-	1	-
Age inconnu.....	-	-	-	-	-	-	-	-	-	-	-	-

7.1 Divorces selon l'âge des époux

Age (en années)	1972		1973		1974		1975		1976		1977	
	Epoux	Epouse	Epoux	Epouse	Epoux	Epouse	Epoux	Epouse	Epoux	Epouse	Epoux	Epouse
Tous âges.....	276	276	267	267	268	268	229	229	356	356	415	415
Moins de 20 ans.....	-	2	-	-	-	2	-	1	-	-	27	66
20-24 ans.....	7	27	6	23	11	30	13	44	15	55	94	98
25-29 ans.....	42	60	61	82	67	83	56	65	94	92	104	93
30-34 ans.....	62	70	72	59	64	50	51	34	83	85	65	75
35-39 ans.....	59	44	44	43	44	45	35	25	50	49	68	38
40-44 ans.....	53	38	47	36	46	30	29	26	41	32	23	24
45-49 ans.....	26	19	17	10	14	15	17	15	26	18	} 18	7
50-54 ans.....	13	8	11	11	15	10	13	7	13	7		
55-59 ans.....	7	7	5	3	4	3	3	3	10	9	} 2	6
60-69 ans.....	7	1	4	-	3	-	5	4	6	6		
70 ans et plus.....	-	-	-	-	-	-	-	1	1	1	4	2
Age inconnu.....	-	-	-	-	-	-	7	4	17	2	10	1
Age (en années)	1978		1979		1980		1981		1982		1983	
	Epoux	Epouse	Epoux	Epouse	Epoux	Epouse	Epoux	Epouse	Epoux	Epouse	Epoux	Epouse
Tous âges.....	533	533	443	443	582	582	524	524	618	618	569	569
Moins de 20 ans.....	-	1	1	5	-	3	-	4	1	3	-	4
20-24 ans.....	29	81	27	55	18	81	27	60	17	69	26	82
25-29 ans.....	108	146	105	121	140	146	105	145	133	160	149	172
30-34 ans.....	142	117	89	84	98	107	128	125	154	141	136	118
35-39 ans.....	105	89	73	64	100	74	110	71	117	98	100	78
40-44 ans.....	63	38	48	38	86	65	49	53	69	60	63	56
45-49 ans.....	50	31	44	30	50	33	47	31	51	37	50	33
50-54 ans.....	19	19	18	24	34	22	36	21	34	21	26	11
55-59 ans.....	6	5	18	11	14	11	12	9	15	9	10	10
60-64 ans.....	3	-	5	2	6	2	5	1	7	4	7	5
65-69 ans.....	2	1	5	2	3	3	1	2	3	2	-	-
70 ans et plus.....	1	-	5	2	4	3	4	2	5	4	2	-
Age inconnu.....	5	5	5	5	29	32	-	-	12	10	-	-
Age (en années)	1984		1985		1986		1987		1988		1989	
	Epoux	Epouse	Epoux	Epouse	Epoux	Epouse	Epoux	Epouse	Epoux	Epouse	Epoux	Epouse
Tous âges.....	631	631	665	665	680	680	739	739	779	779	850	850
Moins de 20 ans.....	-	-	-	-	-	-	-	-	-	2	-	-
20-24 ans.....	-	-	-	-	-	-	-	-	15	46	19	51
25-29 ans.....	-	-	-	-	-	-	-	-	142	198	110	168
30-34 ans.....	-	-	-	-	-	-	-	-	157	163	193	191
35-39 ans.....	-	-	-	-	-	-	-	-	134	107	151	151
40-44 ans.....	-	-	-	-	-	-	-	-	112	98	141	106
45-49 ans.....	-	-	-	-	-	-	-	-	67	39	98	61
50-54 ans.....	-	-	-	-	-	-	-	-	-	-	-	-
55-59 ans.....	-	-	-	-	-	-	-	-	-	-	-	-
60-64 ans.....	-	-	-	-	-	-	-	-	} 70	47	100	} 86
65-69 ans.....	-	-	-	-	-	-	-	-				
70 ans et plus.....	-	-	-	-	-	-	-	-	-	-	-	-
Age inconnu.....	-	-	-	-	-	-	-	-	82	79	38	36

7.1 Divorces selon l'âge des époux

Age (en années)	1990		1991		1992		1993		1994		1995	
	Epoux	Epouse	Epoux	Epouse	Epoux	Epouse	Epoux	Epouse	Epoux	Epouse	Epoux	Epouse
Tous âges.....	759	759	758	758	716	716	751	751	700	700	727	727
Moins de 20 ans.....	-	2	-	2	-	1	-	-	-	-	-	1
20-24 ans.....	13	41	16	45	12	34	8	30	6	18	12	32
25-29 ans.....	96	148	95	156	100	151	97	128	69	126	84	125
30-34 ans.....	154	176	165	186	145	174	156	195	152	165	156	177
35-39 ans.....	155	130	150	124	149	128	140	133	141	151	155	147
40-44 ans.....	118	87	123	90	122	96	117	115	144	115	125	102
45-49 ans.....	79	64	83	69	77	55	102	79	80	66	79	67
50-54 ans.....									57	32	50	34
55-59 ans.....									23	13	30	17
60-64 ans.....	} 107	77	} 102	65	} 111	77	} 127	71	12	7	14	5
65-69 ans.....									5	3	7	4
70 ans et plus.....									-	-	-	1
Age inconnu.....	37	34	24	21			4	-	11	4	15	15

7.1 Divorces selon l'âge des époux

Age de l'époux (en années)	Age de l'épouse (en années)										
	Tous âges	Moins de 20 ans	20-24 ans	25-29 ans	30-34 ans	35-39 ans	40-44 ans	45-49 ans	50-59 ans	60 ans et plus	Age inconnu
Année 1956											
Tous âges.....	127	-	11	35	19	21	16	13	12	-	-
Moins de 20 ans	-	-	-	-	-	-	-	-	-	-	-
20-24 ans.....	3	-	2	1	-	-	-	-	-	-	-
25-29 ans.....	23	-	8	13	2	-	-	-	-	-	-
30-34 ans.....	33	-	1	19	7	4	2	-	-	-	-
35-39 ans.....	17	-	-	1	7	6	2	1	-	-	-
40-44 ans.....	16	-	-	1	1	6	7	-	1	-	-
45-49 ans.....	16	-	-	-	2	1	4	7	2	-	-
50-59 ans.....	16	-	-	-	-	3	1	5	7	-	-
60-69 ans.....	3	-	-	-	-	1	-	-	2	-	-
70 ans et plus.....	-	-	-	-	-	-	-	-	-	-	-
Age inconnu.....	-	-	-	-	-	-	-	-	-	-	-
Année 1957											
Tous âges.....	93	-	6	17	20	20	12	5	13	-	-
Moins de 20 ans	-	-	-	-	-	-	-	-	-	-	-
20-24 ans.....	-	-	-	-	-	-	-	-	-	-	-
25-29 ans.....	10	-	5	4	-	1	-	-	-	-	-
30-34 ans.....	23	-	1	8	8	5	-	-	1	-	-
35-39 ans.....	16	-	-	3	8	4	-	-	1	-	-
40-44 ans.....	16	-	-	1	2	5	6	1	1	-	-
45-49 ans.....	13	-	-	1	2	4	4	-	2	-	-
50-59 ans.....	8	-	-	-	-	1	2	3	2	-	-
60-69 ans.....	6	-	-	-	-	-	-	1	5	-	-
70 ans et plus.....	1	-	-	-	-	-	-	-	1	-	-
Age inconnu.....	-	-	-	-	-	-	-	-	-	-	-
Année 1958											
Tous âges.....	111	-	15	26	25	12	15	11	4	3	-
Moins de 20 ans	-	-	-	-	-	-	-	-	-	-	-
20-24 ans.....	4	-	3	1	-	-	-	-	-	-	-
25-29 ans.....	28	-	9	13	5	-	-	1	-	-	-
30-34 ans.....	18	-	2	6	7	2	-	1	-	-	-
35-39 ans.....	15	-	-	4	7	3	-	1	-	-	-
40-44 ans.....	16	-	-	1	4	5	6	-	-	-	-
45-49 ans.....	11	-	1	-	1	1	5	3	-	-	-
50-59 ans.....	13	-	-	1	1	1	4	3	3	-	-
60-69 ans.....	4	-	-	-	-	-	-	2	1	1	-
70 ans et plus.....	2	-	-	-	-	-	-	-	-	2	-
Age inconnu.....	-	-	-	-	-	-	-	-	-	-	-
Année 1959											
Tous âges.....	119	1	11	28	22	16	21	9	11	-	-
Moins de 20 ans	-	-	-	-	-	-	-	-	-	-	-
20-24 ans.....	4	1	3	-	-	-	-	-	-	-	-
25-29 ans.....	23	-	7	11	5	-	-	-	-	-	-
30-34 ans.....	29	-	1	15	8	-	5	-	-	-	-
35-39 ans.....	17	-	-	1	6	8	2	-	-	-	-
40-44 ans.....	15	-	-	1	2	5	6	1	-	-	-
45-49 ans.....	10	-	-	-	1	2	5	1	1	-	-
50-59 ans.....	19	-	-	-	-	1	3	6	9	-	-
60-69 ans.....	2	-	-	-	-	-	-	1	1	-	-
70 ans et plus.....	-	-	-	-	-	-	-	-	-	-	-
Age inconnu.....	-	-	-	-	-	-	-	-	-	-	-

7.1 Divorces selon l'âge des époux

Age de l'époux (en années)	Age de l'épouse (en années)										
	Tous âges	Moins de 20 ans	20-24 ans	25-29 ans	30-34 ans	35-39 ans	40-44 ans	45-49 ans	50-59 ans	60 ans et plus	Age inconnu
Année 1960											
Tous âges.....	153	-	13	29	32	21	26	14	16	2	-
Moins de 20 ans	-	-	-	-	-	-	-	-	-	-	-
20-24 ans.....	6	-	4	1	-	1	-	-	-	-	-
25-29 ans.....	19	-	4	14	1	-	-	-	-	-	-
30-34 ans.....	33	-	4	9	16	3	1	-	-	-	-
35-39 ans.....	22	-	1	4	9	4	3	1	-	-	-
40-44 ans.....	25	-	-	1	6	7	10	1	-	-	-
45-49 ans.....	19	-	-	-	-	4	9	3	3	-	-
50-59 ans.....	25	-	-	-	-	2	3	7	12	1	-
60-69 ans.....	4	-	-	-	-	-	-	2	1	1	-
70 ans et plus....	-	-	-	-	-	-	-	-	-	-	-
Age inconnu.....	-	-	-	-	-	-	-	-	-	-	-
Année 1961											
Tous âges.....	127	-	11	28	28	27	14	13	5	1	-
Moins de 20 ans	-	-	-	-	-	-	-	-	-	-	-
20-24 ans.....	4	-	3	1	-	-	-	-	-	-	-
25-29 ans.....	14	-	5	7	2	-	-	-	-	-	-
30-34 ans.....	32	-	3	16	12	1	-	-	-	-	-
35-39 ans.....	22	-	-	3	11	5	3	-	-	-	-
40-44 ans.....	19	-	-	1	2	9	5	2	-	-	-
45-49 ans.....	17	-	-	-	1	7	4	4	1	-	-
50-59 ans.....	15	-	-	-	-	5	2	5	3	-	-
60-69 ans.....	4	-	-	-	-	-	-	2	1	1	-
70 ans et plus....	-	-	-	-	-	-	-	-	-	-	-
Age inconnu.....	-	-	-	-	-	-	-	-	-	-	-
Année 1962											
Tous âges.....	128	1	10	25	30	33	14	10	1	2	2
Moins de 20 ans	-	-	-	-	-	-	-	-	-	-	-
20-24 ans.....	3	1	2	-	-	-	-	-	-	-	-
25-29 ans.....	22	-	8	10	3	1	-	-	-	-	-
30-34 ans.....	24	-	-	10	11	2	1	-	-	-	-
35-39 ans.....	23	-	-	4	10	8	1	-	-	-	-
40-44 ans.....	23	-	-	1	4	13	4	1	-	-	-
45-49 ans.....	16	-	-	-	2	6	5	3	-	-	-
50-59 ans.....	14	-	-	-	-	3	3	6	1	-	1
60-69 ans.....	2	-	-	-	-	-	-	-	-	2	-
70 ans et plus....	-	-	-	-	-	-	-	-	-	-	-
Age inconnu.....	1	-	-	-	-	-	-	-	-	-	1
Année 1963											
Tous âges.....	123	-	2	16	36	30	14	6	15	3	1
Moins de 20 ans	-	-	-	-	-	-	-	-	-	-	-
20-24 ans.....	5	-	1	3	1	-	-	-	-	-	-
25-29 ans.....	36	-	1	11	19	5	-	-	-	-	-
30-34 ans.....	33	-	-	2	12	15	3	1	-	-	-
35-39 ans.....	24	-	-	-	4	9	7	2	1	1	-
40-44 ans.....	9	-	-	-	-	-	3	1	4	1	-
45-49 ans.....	7	-	-	-	-	1	1	2	3	-	-
50-59 ans.....	8	-	-	-	-	-	-	-	7	1	-
60-69 ans.....	-	-	-	-	-	-	-	-	-	-	-
70 ans et plus....	-	-	-	-	-	-	-	-	-	-	-
Age inconnu.....	1	-	-	-	-	-	-	-	-	-	1

7.1 Divorces selon l'âge des époux

Age de l'époux (en années)	Age de l'épouse (en années)										
	Tous âges	Moins de 20 ans	20-24 ans	25-29 ans	30-34 ans	35-39 ans	40-44 ans	45-49 ans	50-59 ans	60 ans et plus	Age inconnu
Année 1964											
Tous âges.....	140	-	1	21	39	34	20	11	8	6	-
Moins de 20 ans	-	-	-	-	-	-	-	-	-	-	-
20-24 ans.....	17	-	1	13	3	-	-	-	-	-	-
25-29 ans.....	26	-	-	7	15	4	-	-	-	-	-
30-34 ans.....	35	-	-	1	18	12	4	-	-	-	-
35-39 ans.....	27	-	-	-	2	15	6	1	2	1	-
40-44 ans.....	15	-	-	-	1	2	6	6	-	-	-
45-49 ans.....	6	-	-	-	-	-	2	3	1	-	-
50-59 ans.....	14	-	-	-	-	1	2	1	5	5	-
60-69 ans.....	-	-	-	-	-	-	-	-	-	-	-
70 ans et plus....	-	-	-	-	-	-	-	-	-	-	-
Age inconnu.....	-	-	-	-	-	-	-	-	-	-	-
Année 1965											
Tous âges.....	146	-	15	36	51	22	12	5	4	1	-
Moins de 20 ans	-	-	-	-	-	-	-	-	-	-	-
20-24 ans.....	4	-	3	1	-	-	-	-	-	-	-
25-29 ans.....	32	-	10	19	3	-	-	-	-	-	-
30-34 ans.....	36	-	2	12	21	1	-	-	-	-	-
35-39 ans.....	36	-	-	4	21	6	3	1	1	-	-
40-44 ans.....	19	-	-	-	5	10	4	-	-	-	-
45-49 ans.....	7	-	-	-	1	2	2	1	1	-	-
50-59 ans.....	10	-	-	-	-	3	3	2	2	-	-
60-69 ans.....	2	-	-	-	-	-	-	1	-	1	-
70 ans et plus....	-	-	-	-	-	-	-	-	-	-	-
Age inconnu.....	-	-	-	-	-	-	-	-	-	-	-
Année 1966											
Tous âges.....	186	2	18	45	33	39	24	9	15	1	-
Moins de 20 ans	-	-	-	-	-	-	-	-	-	-	-
20-24 ans.....	4	2	-	2	-	-	-	-	-	-	-
25-29 ans.....	37	-	13	20	4	-	-	-	-	-	-
30-34 ans.....	36	-	4	17	11	3	1	-	-	-	-
35-39 ans.....	41	-	-	4	15	18	4	-	-	-	-
40-44 ans.....	31	-	-	2	2	14	10	2	1	-	-
45-49 ans.....	9	-	-	-	-	2	2	3	2	-	-
50-59 ans.....	24	-	1	-	-	2	6	4	11	-	-
60-69 ans.....	3	-	-	-	1	-	-	-	1	1	-
70 ans et plus....	1	-	-	-	-	-	1	-	-	-	-
Age inconnu.....	-	-	-	-	-	-	-	-	-	-	-
Année 1967											
Tous âges.....	198	-	24	47	43	40	23	14	5	2	-
Moins de 20 ans	-	-	-	-	-	-	-	-	-	-	-
20-24 ans.....	3	-	2	1	-	-	-	-	-	-	-
25-29 ans.....	37	-	19	15	2	1	-	-	-	-	-
30-34 ans.....	46	-	2	24	16	2	2	-	-	-	-
35-39 ans.....	47	-	1	4	18	20	4	-	-	-	-
40-44 ans.....	27	-	2	7	7	9	2	-	-	-	-
45-49 ans.....	18	-	-	1	-	8	3	3	2	1	-
50-59 ans.....	18	-	-	-	-	2	5	8	3	-	-
60-69 ans.....	2	-	-	-	-	-	-	1	-	1	-
70 ans et plus....	-	-	-	-	-	-	-	-	-	-	-
Age inconnu.....	-	-	-	-	-	-	-	-	-	-	-

7.1 Divorces selon l'âge des époux

Age de l'époux (en années)	Age de l'épouse (en années)										
	Tous âges	Moins de 20 ans	20-24 ans	25-29 ans	30-34 ans	35-39 ans	40-44 ans	45-49 ans	50-59 ans	60 ans et plus	Age inconnu
Année 1968											
Tous âges.....	205	2	24	54	39	39	28	10	7	2	-
Moins de 20 ans	-	-	-	-	-	-	-	-	-	-	-
20-24 ans.....	7	1	6	-	-	-	-	-	-	-	-
25-29 ans.....	39	1	11	22	4	1	-	-	-	-	-
30-34 ans.....	54	-	6	25	14	7	2	-	-	-	-
35-39 ans.....	33	-	1	6	16	8	2	-	-	-	-
40-44 ans.....	31	-	-	1	5	15	9	1	-	-	-
45-49 ans.....	19	-	-	-	-	5	9	4	1	-	-
50-59 ans.....	19	-	-	-	-	3	6	5	5	-	-
60-69 ans.....	1	-	-	-	-	-	-	1	-	-	-
70 ans et plus....	2	-	-	-	-	-	-	-	-	2	-
Age inconnu.....	-	-	-	-	-	-	-	-	-	-	-
Année 1969											
Tous âges.....	189	-	24	43	43	33	16	15	12	3	-
Moins de 20 ans	-	-	-	-	-	-	-	-	-	-	-
20-24 ans.....	6	-	4	2	-	-	-	-	-	-	-
25-29 ans.....	35	-	16	15	4	-	-	-	-	-	-
30-34 ans.....	40	-	4	16	15	5	-	-	-	-	-
35-39 ans.....	45	-	-	9	21	14	1	-	-	-	-
40-44 ans.....	28	-	-	1	3	12	8	2	2	-	-
45-49 ans.....	12	-	-	-	-	2	4	6	-	-	-
50-59 ans.....	14	-	-	-	-	-	1	6	7	-	-
60-69 ans.....	9	-	-	-	-	-	2	1	3	3	-
70 ans et plus....	-	-	-	-	-	-	-	-	-	-	-
Age inconnu.....	-	-	-	-	-	-	-	-	-	-	-
Année 1970											
Tous âges.....	217	-	26	49	51	35	25	14	16	1	-
Moins de 20 ans	-	-	-	-	-	-	-	-	-	-	-
20-24 ans.....	9	-	9	-	-	-	-	-	-	-	-
25-29 ans.....	34	-	13	15	5	1	-	-	-	-	-
30-34 ans.....	54	-	4	24	24	1	1	-	-	-	-
35-39 ans.....	42	-	-	7	15	15	3	1	1	-	-
40-44 ans.....	43	-	-	3	7	18	11	2	2	-	-
45-49 ans.....	10	-	-	-	-	-	6	3	1	-	-
50-59 ans.....	21	-	-	-	-	-	4	7	10	-	-
60-69 ans.....	4	-	-	-	-	-	-	1	2	1	-
70 ans et plus....	-	-	-	-	-	-	-	-	-	-	-
Age inconnu.....	-	-	-	-	-	-	-	-	-	-	-
Année 1971											
Tous âges.....	236	-	33	58	64	35	26	7	12	1	-
Moins de 20 ans	-	-	-	-	-	-	-	-	-	-	-
20-24 ans.....	8	-	7	1	-	-	-	-	-	-	-
25-29 ans.....	48	-	18	26	4	-	-	-	-	-	-
30-34 ans.....	67	-	6	26	29	4	1	1	-	-	-
35-39 ans.....	45	-	2	3	23	14	3	-	-	-	-
40-44 ans.....	30	-	-	1	7	12	9	1	-	-	-
45-49 ans.....	16	-	-	-	1	3	9	3	-	-	-
50-59 ans.....	15	-	-	1	-	2	4	1	6	1	-
60-69 ans.....	6	-	-	-	-	-	-	1	5	-	-
70 ans et plus....	1	-	-	-	-	-	-	-	-	1	-
Age inconnu.....	-	-	-	-	-	-	-	-	-	-	-

7.1 Divorces selon l'âge des époux

Age de l'époux (en années)	Age de l'épouse (en années)										
	Tous âges	Moins de 20 ans	20-24 ans	25-29 ans	30-34 ans	35-39 ans	40-44 ans	45-49 ans	50-59 ans	60 ans et plus	Age inconnu
Année 1972											
Tous âges.....	276	2	27	60	70	44	38	19	15	1	-
Moins de 20 ans	-	-	-	-	-	-	-	-	-	-	-
20-24 ans.....	7	-	5	2	-	-	-	-	-	-	-
25-29 ans.....	42	1	17	20	3	-	1	-	-	-	-
30-34 ans.....	62	-	4	23	32	2	1	-	-	-	-
35-39 ans.....	59	1	1	10	24	17	5	1	-	-	-
40-44 ans.....	53	-	-	4	10	19	14	3	3	-	-
45-49 ans.....	26	-	-	-	1	3	10	8	4	-	-
50-59 ans.....	20	-	-	1	-	3	7	6	3	-	-
60-69 ans.....	7	-	-	-	-	-	-	1	5	1	-
70 ans et plus....	-	-	-	-	-	-	-	-	-	-	-
Age inconnu.....	-	-	-	-	-	-	-	-	-	-	-
Année 1973											
Tous âges.....	267	-	23	82	59	43	36	10	14	-	-
Moins de 20 ans	-	-	-	-	-	-	-	-	-	-	-
20-24 ans.....	6	-	4	2	-	-	-	-	-	-	-
25-29 ans.....	61	-	16	41	3	1	-	-	-	-	-
30-34 ans.....	72	-	3	29	31	8	1	-	-	-	-
35-39 ans.....	44	-	-	9	18	12	4	1	-	-	-
40-44 ans.....	47	-	-	1	4	18	20	2	2	-	-
45-49 ans.....	17	-	-	-	1	3	8	3	2	-	-
50-59 ans.....	16	-	-	-	2	1	3	4	6	-	-
60-69 ans.....	4	-	-	-	-	-	-	-	4	-	-
70 ans et plus....	-	-	-	-	-	-	-	-	-	-	-
Age inconnu.....	-	-	-	-	-	-	-	-	-	-	-
Année 1974											
Tous âges.....	268	2	30	83	50	45	30	15	13	-	-
Moins de 20 ans	-	-	-	-	-	-	-	-	-	-	-
20-24 ans.....	11	2	7	2	-	-	-	-	-	-	-
25-29 ans.....	67	-	21	40	5	1	-	-	-	-	-
30-34 ans.....	64	-	2	29	20	11	1	-	1	-	-
35-39 ans.....	44	-	-	10	17	12	5	-	-	-	-
40-44 ans.....	46	-	-	2	7	17	15	3	2	-	-
45-49 ans.....	14	-	-	-	1	1	7	4	1	-	-
50-59 ans.....	15	-	-	-	-	2	2	7	4	-	-
60-69 ans.....	4	-	-	-	-	-	-	1	3	-	-
70 ans et plus....	3	-	-	-	-	1	-	-	2	-	-
Age inconnu.....	-	-	-	-	-	-	-	-	-	-	-
Année 1975											
Tous âges.....	229	1	44	65	34	25	26	15	10	5	4
Moins de 20 ans	-	-	-	-	-	-	-	-	-	-	-
20-24 ans.....	13	1	10	1	1	-	-	-	-	-	-
25-29 ans.....	56	-	23	29	3	-	-	-	-	-	1
30-34 ans.....	51	-	10	28	11	-	-	-	-	-	2
35-39 ans.....	35	-	-	5	11	13	5	1	-	-	-
40-44 ans.....	29	-	-	2	4	11	9	3	-	-	-
45-49 ans.....	17	-	1	-	1	1	7	5	1	-	1
50-59 ans.....	16	-	-	-	-	-	3	6	4	3	-
60-69 ans.....	5	-	-	-	-	-	-	-	4	1	-
70 ans et plus....	-	-	-	-	-	-	-	-	-	-	-
Age inconnu.....	7	-	-	-	3	-	2	-	1	1	-

7.1 Divorces selon l'âge des époux

Age de l'époux (en années)	Age de l'épouse (en années)										
	Tous âges	Moins de 20 ans	20-24 ans	25-29 ans	30-34 ans	35-39 ans	40-44 ans	45-49 ans	50-59 ans	60 ans et plus	Age inconnu
Année 1976											
Tous âges.....	356	-	55	92	85	49	32	18	16	7	2
Moins de 20 ans	-	-	-	-	-	-	-	-	-	-	-
20-24 ans.....	15	-	14	-	1	-	-	-	-	-	-
25-29 ans.....	94	-	31	49	12	1	-	-	-	-	1
30-34 ans.....	83	-	6	32	43	2	-	-	-	-	-
35-39 ans.....	50	-	1	8	20	18	3	-	-	-	-
40-44 ans.....	41	-	1	2	7	15	14	1	-	-	1
45-49 ans.....	26	-	1	-	1	8	8	6	2	-	-
50-59 ans.....	23	-	-	-	-	3	5	9	5	1	-
60-69 ans.....	6	-	-	-	-	-	1	-	3	2	-
70 ans et plus....	1	-	-	-	-	-	-	1	-	-	-
Age inconnu.....	17	-	1	1	1	2	1	1	6	4	-
Année 1977											
Tous âges.....	415	5	66	98	93	75	38	24	7	8	1
Moins de 20 ans	-	-	-	-	-	-	-	-	-	-	-
20-24 ans.....	27	-	-	-	-	-	-	-	-	-	-
25-29 ans.....	94	-	-	-	-	-	-	-	-	-	-
30-34 ans.....	104	-	-	-	-	-	-	-	-	-	-
35-39 ans.....	65	-	-	-	-	-	-	-	-	-	-
40-44 ans.....	68	-	-	-	-	-	-	-	-	-	-
45-49 ans.....	23	-	-	-	-	-	-	-	-	-	-
50-59 ans.....	18	-	-	-	-	-	-	-	-	-	-
60-69 ans.....	2	-	-	-	-	-	-	-	-	-	-
70 ans et plus....	4	-	-	-	-	-	-	-	-	-	-
Age inconnu.....	10	-	-	-	-	-	-	-	-	-	-
Année 1978											
Tous âges.....	533	1	81	146	117	89	38	31	24	1	5
Moins de 20 ans	-	-	-	-	-	-	-	-	-	-	-
20-24 ans.....	29	1	25	3	-	-	-	-	-	-	-
25-29 ans.....	108	-	42	57	8	1	-	-	-	-	-
30-34 ans.....	142	-	10	68	52	9	2	-	1	-	-
35-39 ans.....	105	-	3	15	38	42	5	1	1	-	-
40-44 ans.....	63	-	-	3	14	28	9	7	2	-	-
45-49 ans.....	50	-	1	-	5	7	17	17	3	-	-
50-59 ans.....	25	-	-	-	-	2	4	6	13	-	-
60-69 ans.....	5	-	-	-	-	-	-	-	4	1	-
70 ans et plus....	1	-	-	-	-	-	1	-	-	-	-
Age inconnu.....	5	-	-	-	-	-	-	-	-	-	5
Année 1979											
Tous âges.....	443	5	55	121	84	64	38	30	35	6	5
Moins de 20 ans	1	1	-	-	-	-	-	-	-	-	-
20-24 ans.....	27	3	18	4	1	1	-	-	-	-	-
25-29 ans.....	105	1	31	62	10	-	-	-	1	-	-
30-34 ans.....	89	-	5	41	36	5	2	-	-	-	-
35-39 ans.....	73	-	1	11	30	28	3	-	-	-	-
40-44 ans.....	48	-	-	2	6	22	15	3	-	-	-
45-49 ans.....	44	-	1	-	-	6	15	15	7	-	-
50-59 ans.....	36	-	-	-	1	2	3	10	19	1	-
60-69 ans.....	10	-	-	-	-	-	-	2	6	2	-
70 ans et plus....	5	-	-	-	-	-	-	-	2	3	-
Age inconnu.....	5	-	-	-	-	-	-	-	-	-	5

7.1 Divorces selon l'âge des époux

Age de l'époux (en années)	Age de l'épouse (en années)										
	Tous âges	Moins de 20 ans	20-24 ans	25-29 ans	30-34 ans	35-39 ans	40-44 ans	45-49 ans	50-59 ans	60 ans et plus	Age inconnu
Année 1980											
Tous âges.....	582	3	81	146	107	74	65	33	33	8	32
Moins de 20 ans	-	-	-	-	-	-	-	-	-	-	-
20-24 ans.....	18	2	14	2	-	-	-	-	-	-	-
25-29 ans.....	140	-	53	80	7	-	-	-	-	-	-
30-34 ans.....	98	1	7	45	38	5	1	-	-	-	1
35-39 ans.....	100	-	2	16	47	28	1	2	2	-	2
40-44 ans.....	86	-	3	1	14	28	34	4	-	-	2
45-49 ans.....	50	-	-	1	1	8	24	11	4	-	1
50-59 ans.....	48	-	-	-	-	3	5	14	22	2	2
60-69 ans.....	9	-	-	-	-	-	-	1	5	3	-
70 ans et plus....	4	-	-	-	-	-	-	1	-	3	-
Age inconnu.....	29	-	2	1	-	2	-	-	-	-	24
Année 1981											
Tous âges.....	524	4	60	145	125	71	53	31	30	5	-
Moins de 20 ans	-	-	-	-	-	-	-	-	-	-	-
20-24 ans.....	27	3	21	3	-	-	-	-	-	-	-
25-29 ans.....	105	1	33	66	5	-	-	-	-	-	-
30-34 ans.....	128	-	5	63	56	4	-	-	-	-	-
35-39 ans.....	110	-	1	10	53	42	4	-	-	-	-
40-44 ans.....	49	-	-	3	8	18	18	1	1	-	-
45-49 ans.....	47	-	-	-	3	7	21	10	6	-	-
50-59 ans.....	48	-	-	-	-	-	10	20	17	1	-
60-69 ans.....	6	-	-	-	-	-	-	-	6	-	-
70 ans et plus....	4	-	-	-	-	-	-	-	-	-	-
Age inconnu.....	-	-	-	-	-	-	-	-	-	-	-
Année 1982											
Tous âges.....	618	3	69	160	141	98	60	37	30	10	10
Moins de 20 ans	1	-	1	-	-	-	-	-	-	-	-
20-24 ans.....	17	1	11	5	-	-	-	-	-	-	-
25-29 ans.....	133	2	42	71	15	1	1	-	-	-	1
30-34 ans.....	154	-	14	70	55	7	6	-	-	-	2
35-39 ans.....	117	-	-	9	52	45	10	-	-	-	1
40-44 ans.....	69	-	-	2	10	30	24	2	1	-	-
45-49 ans.....	51	-	-	2	4	10	12	17	5	1	-
50-59 ans.....	49	-	-	1	2	3	6	18	18	1	-
60-69 ans.....	10	-	-	-	1	-	1	-	5	3	-
70 ans et plus....	5	-	-	-	-	-	-	-	-	5	-
Age inconnu.....	12	-	1	-	2	2	-	-	1	-	6
Année 1983											
Tous âges.....	569	4	82	172	118	78	55	33	21	5	-
Moins de 20 ans	-	-	-	-	-	-	-	-	-	-	-
20-24 ans.....	26	1	20	4	-	-	1	-	-	-	-
25-29 ans.....	149	3	48	83	12	2	1	-	-	-	-
30-34 ans.....	136	-	12	69	46	8	1	-	-	-	-
35-39 ans.....	100	-	1	13	47	33	6	-	-	-	-
40-44 ans.....	63	-	1	2	11	23	22	3	1	-	-
45-49 ans.....	50	-	-	1	2	11	18	16	2	-	-
50-59 ans.....	36	-	-	-	-	1	6	14	14	1	-
60-69 ans.....	7	-	-	-	-	-	1	-	3	3	-
70 ans et plus....	2	-	-	-	-	-	-	-	1	1	-
Age inconnu.....	-	-	-	-	-	-	-	-	-	-	-

Pour les années 1984 à 1987, les chiffres des divorces selon l'âge ne sont pas disponibles.

7.1 Divorces selon l'âge des époux

Age de l'époux (en années)	Age de l'épouse (en années)										Age inconnu
	Tous âges	Moins de 20 ans	20-24 ans	25-29 ans	30-34 ans	35-39 ans	40-44 ans	45-49 ans	50-59 ans	60 ans et plus	
Année 1988											
Tous âges.....	779	2	46	198	163	107	98	39	47	79	-
Moins de 20 ans	-	-	-	-	-	-	-	-	-	-	-
20-24 ans.....	15	1	10	4	-	-	-	-	-	-	-
25-29 ans.....	142	-	28	93	17	2	1	1	-	-	-
30-34 ans.....	157	1	5	83	57	9	2	-	-	-	-
35-39 ans.....	134	-	2	11	59	45	16	1	-	-	-
40-44 ans.....	112	-	-	3	22	37	41	6	1	2	-
45-49 ans.....	67	-	1	3	6	9	31	13	3	1	-
50-59 ans.....	70	-	-	-	1	3	7	17	42	-	-
60-69 ans.....		-	-	-	-	-	-	-	-	-	-
70 ans et plus....	-	-	-	-	-	-	-	-	-	-	-
Age inconnu.....	82	-	-	1	1	2	-	1	1	76	-
Année 1989											
Tous âges.....	850	-	51	168	191	151	106	61	86	36	-
Moins de 20 ans	-	-	-	-	-	-	-	-	-	-	-
20-24 ans.....	19	-	15	3	1	-	-	-	-	-	-
25-29 ans.....	110	-	20	71	12	4	1	-	1	1	1
30-34 ans.....	193	-	10	69	85	24	3	1	-	1	1
35-39 ans.....	151	-	5	17	61	55	8	2	1	2	2
40-44 ans.....	141	-	1	3	25	52	45	10	4	1	1
45-49 ans.....	98	-	-	1	5	11	38	32	9	2	2
50-59 ans.....	100	-	-	-	2	3	9	15	68	3	3
60-69 ans.....		-	-	-	-	-	-	-	-	-	-
70 ans et plus....	-	-	-	-	-	-	-	-	-	-	-
Age inconnu.....	38	-	-	4	-	2	2	1	3	26	-
Année 1990											
Tous âges.....	759	2	41	148	176	130	87	64	77	34	-
Moins de 20 ans	-	-	-	-	-	-	-	-	-	-	-
20-24 ans.....	13	2	7	3	1	-	-	-	-	-	-
25-29 ans.....	96	-	22	63	11	-	-	-	-	-	-
30-34 ans.....	154	-	6	61	68	13	3	1	-	2	2
35-39 ans.....	155	-	3	16	74	52	7	1	-	2	2
40-44 ans.....	118	-	-	3	13	48	42	7	4	1	1
45-49 ans.....	79	-	-	1	5	10	22	33	6	2	2
50-59 ans.....	107	-	-	1	2	5	12	21	65	1	1
60-69 ans.....		-	-	-	-	-	-	-	-	-	-
70 ans et plus....	-	-	-	-	-	-	-	-	-	-	-
Age inconnu.....	37	-	3	-	2	2	1	1	2	26	-
Année 1991											
Tous âges.....	758	2	45	156	186	124	90	69	65	21	-
Moins de 20 ans	-	-	-	-	-	-	-	-	-	-	-
20-24 ans.....	16	1	10	5	-	-	-	-	-	-	-
25-29 ans.....	95	1	24	57	11	1	-	-	-	-	-
30-34 ans.....	165	-	8	63	80	11	2	1	-	-	-
35-39 ans.....	150	-	3	22	68	48	7	1	1	1	1
40-44 ans.....	123	-	-	6	20	44	37	13	3	-	-
45-49 ans.....	83	-	-	1	3	14	33	25	7	-	-
50-59 ans.....	102	-	-	1	3	2	11	30	54	1	1
60-69 ans.....		-	-	-	-	-	-	-	-	-	-
70 ans et plus....	-	-	-	-	-	-	-	-	-	-	-
Age inconnu.....	24	-	-	1	1	4	-	-	-	18	-

7.1 Divorces selon l'âge des époux

Age de l'époux (en années)	Age de l'épouse (en années)										
	Tous âges	Moins de 20 ans	20-24 ans	25-29 ans	30-34 ans	35-39 ans	40-44 ans	45-49 ans	50-59 ans	60 ans et plus	Age inconnu
Année 1992											
Tous âges.....	716	1	34	151	174	128	96	55	77	-	-
Moins de 20 ans	-	-	-	-	-	-	-	-	-	-	-
20-24 ans.....	12	-	8	1	2	1	-	-	-	-	-
25-29 ans.....	100	1	22	65	8	3	1	-	-	-	-
30-34 ans.....	145	-	3	68	62	10	2	-	-	-	-
35-39 ans.....	149	-	1	12	71	52	11	2	-	-	-
40-44 ans.....	122	-	-	5	21	51	36	9	-	-	-
45-49 ans.....	77	-	-	-	6	8	36	22	5	-	-
50-59 ans.....	111	-	-	-	-	-	-	-	-	-	-
60-69 ans.....		-	-	-	4	3	10	22	72	-	-
70 ans et plus.....		-	-	-	-	-	-	-	-	-	-
Age inconnu.....	-	-	-	-	-	-	-	-	-	-	-
Année 1993											
Tous âges.....	751	-	30	128	195	133	115	79	71	-	-
Moins de 20 ans	-	-	-	-	-	-	-	-	-	-	-
20-24 ans.....	8	-	5	3	-	-	-	-	-	-	-
25-29 ans.....	97	-	14	60	20	3	-	-	-	-	-
30-34 ans.....	156	-	7	47	84	14	4	-	-	-	-
35-39 ans.....	140	-	4	12	61	54	9	-	-	-	-
40-44 ans.....	117	-	-	4	17	46	42	7	1	-	-
45-49 ans.....	102	-	-	2	7	9	43	36	5	-	-
50-59 ans.....	127	-	-	-	-	-	-	-	-	-	-
60-69 ans.....		-	-	-	4	6	17	35	65	-	-
70 ans et plus.....		-	-	-	-	-	-	-	-	-	-
Age inconnu.....	4	-	-	-	2	1	-	1	-	-	-
Année 1994											
Tous âges.....	700	-	18	126	165	151	115	66	45	10	4
Moins de 20 ans	-	-	-	-	-	-	-	-	-	-	-
20-24 ans.....	6	-	4	2	-	-	-	-	-	-	-
25-29 ans.....	69	-	11	43	11	4	-	-	-	-	-
30-34 ans.....	152	-	3	58	71	17	1	1	1	-	-
35-39 ans.....	141	-	-	16	48	64	10	1	2	-	-
40-44 ans.....	144	-	-	5	21	51	54	10	3	-	-
45-49 ans.....	80	-	-	1	6	7	37	26	3	-	-
50-59 ans.....	80	-	-	1	5	5	10	26	29	4	-
60-69 ans.....	17	-	-	-	1	1	2	1	6	6	-
70 ans et plus.....	-	-	-	-	-	-	-	-	-	-	-
Age inconnu.....	11	-	-	-	2	2	1	1	1	-	4
Année 1995											
Tous âges.....	727	1	32	125	177	147	102	67	51	10	15
Moins de 20 ans	-	-	-	-	-	-	-	-	-	-	-
20-24 ans.....	12	1	7	3	-	1	-	-	-	-	-
25-29 ans.....	84	-	14	50	16	4	-	-	-	-	-
30-34 ans.....	156	-	6	57	76	15	-	1	1	-	-
35-39 ans.....	155	-	4	11	55	63	17	4	-	-	1
40-44 ans.....	125	-	-	4	24	45	42	6	3	1	-
45-49 ans.....	79	-	-	-	3	13	33	27	3	-	-
50-59 ans.....	80	-	1	-	1	5	8	29	34	2	-
60-69 ans.....	21	-	-	-	1	1	2	-	10	7	-
70 ans et plus.....	-	-	-	-	-	-	-	-	-	-	-
Age inconnu.....	15	-	-	-	1	-	-	-	-	-	14

7.2 Divorces selon la durée du mariage

	1954	1955	1956	1957	1958	1959	1960	1961	1962	1963	1964	1965	1966	1967
Total des divorces..	108	109	127	93	111	119	153	127	128	123	140	146	186	198
Moins de 1 an.....	1	-	-	-	-	-	-	-	-	-	-	-	-	-
1 an.....	1	-	-	-	1	1	-	-	-	-	1	-	2	-
2 ans.....	3	-	-	-	1	3	2	2	4	3	2	5	-	8
3 ans.....	6	7	14	5	4	5	9	9	8	4	8	9	11	7
4 ans.....	4	8	6	3	10	9	8	7	6	6	9	8	7	14
5 ans.....	8	8	11	4	7	5	13	7	11	4	8	6	9	14
6 ans.....	4	3	13	4	12	12	12	11	8	8	11	12	13	14
7 ans.....	10	7	2	10	8	10	9	6	5	13	7	11	23	20
8 ans.....	10	4	7	5	13	9	5	5	4	8	9	6	10	11
9 ans.....	4	5	13	2	8	8	6	4	9	11	7	11	8	7
10-14 ans.....	30	23	24	25	17	19	42	40	40	36	40	41	48	45
15-19 ans.....	13	20	12	16	13	14	20	14	22	13	22	27	34	36
20 ans et plus.....	14	24	25	19	17	24	27	22	11	16	16	9	21	22
Durée inconnue.....	-	-	-	-	-	-	-	-	-	1	-	-	-	-
	1968	1969	1970	1971	1972	1973	1974	1975	1976	1977	1978	1979	1980	1981
Total des divorces..	205	189	217	236	276	267	268	229	356	415	533	443	582	524
Moins de 1 an.....	-	-	-	-	-	-	-	-	-	-	-	-	-	-
1 an.....	1	1	3	3	-	5	1	3	4	8	14	6	12	12
2 ans.....	7	6	5	7	13	9	10	16	21	16	25	15	20	19
3 ans.....	16	14	9	19	10	15	14	21	23	22	37	32	44	35
4 ans.....	8	11	8	14	14	20	16	23	23	35	24	34	44	33
5 ans.....	16	10	18	20	14	20	26	25	26	31	54	37	42	32
6 ans.....	23	15	14	17	17	17	17	14	23	32	36	29	39	30
7 ans.....	8	3	14	11	22	24	18	19	28	23	35	29	29	33
8 ans.....	13	19	9	20	16	15	24	12	23	28	31	23	24	25
9 ans.....	10	8	12	10	15	11	11	11	28	25	32	16	25	21
10-14 ans.....	44	50	54	47	58	67	60	33	68	84	117	93	114	126
15-19 ans.....	32	24	32	38	51	34	38	19	54	59	62	53	86	69
20 ans et plus.....	27	28	39	30	46	30	33	33	35	52	59	76	102	89
Durée inconnue.....	-	-	-	-	-	-	-	-	-	-	7	-	1	-
	1982	1983	1984	1985	1986	1987	1988	1989	1990	1991	1992	1993	1994	1995
Total des divorces..	618	569	631	665	680	739	779	850	759	758	716	751	700	727
Moins de 1 an.....	-	-	-	-	-	-	-	2	-	-	-	3	1	3
1 an.....	15	8	15	10	18	10	13	19	18	14	14	17	17	19
2 ans.....	10	24	18	16	14	26	21	22	23	24	17	16	15	11
3 ans.....	42	42	45	52	45	53	37	42	45	63	50	50	44	62
4 ans.....	34	39	48	51	55	57	56	53	48	39	51	58	56	66
5 ans.....	49	45	37	44	50	47	69	51	52	52	54	61	39	43
6 ans.....	43	47	54	38	56	50	59	41	37	42	40	37	41	49
7 ans.....	43	48	51	41	44	44	50	47	41	41	40	29	41	40
8 ans.....	37	37	46	31	42	39	48	36	32	33	34	43	33	25
9 ans.....	34	30	29	40	27	34	30	53	38	32	36	34	30	24
10-14 ans.....	131	114	113	139	125	142	148	168	154	144	125	132	121	144
15-19 ans.....	85	56	61	79	99	103	113	136	98	117	99	124	116	93
20 ans et plus.....	95	75	112	109	105	130	135	178	173	157	156	157	146	148
Durée inconnue.....	-	4	2	5	-	4	-	2	-	-	-	-	-	-

7.3 Divorces par classe d'âges des époux et selon la durée du mariage

Age des époux	Divorces au total	Durée du mariage													
		Moins de 1 an	1 an	2 ans	3 ans	4 ans	5 ans	6 ans	7 ans	8 ans	9 ans	10-14 ans	15-19 ans	20 ans et plus	Durée inconnue
Année 1956															
EPOUX															
Tous âges.....	127				14	6	11	13	2	7	13	24	12	25	-
20-24 ans.....	3				1	1	1	-	-	-	-	-	-	-	-
25-29 ans.....	23				7	2	8	4	-	2	-	-	-	-	-
30-34 ans.....	33				2	2	1	8	1	4	7	8	-	-	-
35-39 ans.....	17				1	-	-	-	-	-	2	11	2	1	-
40-44 ans.....	16				-	-	-	-	-	1	3	3	5	4	-
45-49 ans.....	16				-	1	-	-	-	-	-	1	3	11	-
50-54 ans.....	9				-	-	-	-	1	-	1	-	1	6	-
55-59 ans.....	7				2	-	-	1	-	-	-	-	1	2	-
60-64 ans.....	3				1	-	1	-	-	-	-	-	-	1	-
65-69 ans.....	-				-	-	-	-	-	-	-	-	-	-	-
70 ans et plus	-				-	-	-	-	-	-	-	-	-	-	-
Inconnu.....	-				-	-	-	-	-	-	-	-	-	-	-
EPOUSE															
Tous âges.....	127				14	6	11	13	2	7	13	24	12	25	-
20-24 ans.....	11				3	2	5	-	1	-	-	5	-	-	-
25-29 ans.....	35				5	2	4	12	-	4	3	11	1	1	-
30-34 ans.....	19				1	2	-	-	-	1	2	4	6	1	-
35-39 ans.....	21				1	-	1	1	-	2	5	3	4	5	-
40-44 ans.....	16				1	-	1	-	-	-	2	1	1	8	-
45-49 ans.....	13				1	-	-	-	1	-	1	-	-	7	-
50-54 ans.....	9				2	-	-	-	-	-	-	-	-	3	-
55-59 ans.....	3				-	-	-	-	-	-	-	-	-	-	-
60-64 ans.....	-				-	-	-	-	-	-	-	-	-	-	-
65-69 ans.....	-				-	-	-	-	-	-	-	-	-	-	-
70 ans et plus	-				-	-	-	-	-	-	-	-	-	-	-
Inconnu.....	-				-	-	-	-	-	-	-	-	-	-	-
Année 1957															
EPOUX															
Tous âges.....	93				5	3	4	4	10	5	2	25	16	19	-
20-24 ans.....	-				-	-	-	-	-	-	-	-	-	-	-
25-29 ans.....	10				2	1	3	3	4	-	-	-	-	-	-
30-34 ans.....	23				3	-	3	1	4	3	1	8	-	-	-
35-39 ans.....	16				-	-	-	1	1	-	1	10	4	-	-
40-44 ans.....	16				-	1	-	-	1	2	-	2	8	2	-
45-49 ans.....	13				-	-	1	-	-	-	-	4	3	5	-
50-54 ans.....	8				-	-	-	-	-	-	-	1	-	7	-
55-59 ans.....	6				-	1	-	-	-	-	-	-	1	4	-
60-64 ans.....	-				-	-	-	-	-	-	-	-	-	-	-
65-69 ans.....	-				-	-	-	-	-	-	-	-	-	-	-
70 ans et plus	1				-	-	-	-	-	-	-	-	-	1	-
Inconnu.....	-				-	-	-	-	-	-	-	-	-	-	-
EPOUSE															
Tous âges.....	93				5	3	4	4	10	5	2	25	16	19	-
20-24 ans.....	6				3	-	-	2	1	-	-	-	-	-	-
25-29 ans.....	17				2	2	2	1	4	2	1	3	-	-	-
30-34 ans.....	20				-	-	-	1	2	3	1	11	2	-	-
35-39 ans.....	20				-	-	1	-	2	-	-	9	7	1	-
40-44 ans.....	12				-	-	-	-	-	-	-	-	5	7	-
45-49 ans.....	5				-	-	-	-	-	-	-	1	1	3	-
50-54 ans.....	10				-	-	1	-	1	-	-	1	1	6	-
55-59 ans.....	3				-	1	-	-	-	-	-	-	-	2	-
60-64 ans.....	-				-	-	-	-	-	-	-	-	-	-	-
65-69 ans.....	-				-	-	-	-	-	-	-	-	-	-	-
70 ans et plus	-				-	-	-	-	-	-	-	-	-	-	-
Inconnu.....	-				-	-	-	-	-	-	-	-	-	-	-

7.3 Divorces par classe d'âges des époux et selon la durée du mariage

Age des époux	Divorces au total	Durée du mariage													
		Moins de 1 an	1 an	2 ans	3 ans	4 ans	5 ans	6 ans	7 ans	8 ans	9 ans	10-14 ans	15-19 ans	20 ans et plus	Durée inconnue
Année 1958															
EPOUX															
Tous âges.....	111		1	1	4	10	7	12	8	13	8	17	13	17	-
20-24 ans.....	4		1			2	1	-	-	-	-	-	-	-	-
25-29 ans.....	28			1	4	5	4	6	3	5	-	-	-	-	-
30-34 ans.....	18					2	1	5	2	1	3	4	-	-	-
35-39 ans.....	15					1	-	1	1	3	-	7	2	-	-
40-44 ans.....	16								1	1	3	3	8	-	-
45-49 ans.....	11								1	1	2	-	1	6	-
50-54 ans.....	9						1	-	-	1	-	-	-	7	-
55-59 ans.....	4									1	-	1	-	2	-
60-64 ans.....	4										-	2	1	1	-
65-69 ans.....	-														-
70 ans et plus	2												1	1	-
Inconnu.....	-														-
EPOUSE															
Tous âges.....	111		1	1	4	10	7	12	8	13	8	17	13	17	-
20-24 ans.....	15		1		3	8	2		1						-
25-29 ans.....	26			1	1	2	4	7	2	4	3	2	-	-	-
30-34 ans.....	25						1	2	4	6	4	8	-	-	-
35-39 ans.....	12							2	1	1		2	5	1	-
40-44 ans.....	15											3	5	7	-
45-49 ans.....	11							1	-	2	1	1	2	4	-
50-54 ans.....	1													1	-
55-59 ans.....	3													3	-
60-64 ans.....	1													1	-
65-69 ans.....	2											1	1		-
70 ans et plus	-														-
Inconnu.....	-														-
Année 1959															
EPOUX															
Tous âges.....	119		2	3	5	9	5	12	10	9	8	19	13	24	-
20-24 ans.....	4		1	1	-	1	-	-	-	1	-	-	-	-	-
25-29 ans.....	23			1	3	6	3	4	4	1	1	-	-	-	-
30-34 ans.....	29				2		2	7	3	5	4	5	-	-	-
35-39 ans.....	17								2	-	2	10	3	-	-
40-44 ans.....	15									2	1	2	6	4	-
45-49 ans.....	10					1		1	1	-	-	-	1	6	-
50-54 ans.....	14			1		1						1	-	11	-
55-59 ans.....	5											1	2	2	-
60-64 ans.....	2												1	1	-
65-69 ans.....	-														-
70 ans et plus	-														-
Inconnu.....	-														-
EPOUSE															
Tous âges.....	119		2	3	5	9	5	12	10	9	8	19	13	24	-
20-24 ans.....	1		1	-	-	-	-	-	-	-	-	-	-	-	-
25-29 ans.....	11		1	2	1	5	1			1					-
30-34 ans.....	28				3	2	4	5	6	6	1	1			-
35-39 ans.....	22				1	-	-	6	2	2	5	6			-
40-44 ans.....	16				1	-	-		1	-		6	6	2	-
45-49 ans.....	21							1	1		2	5	5	7	-
50-54 ans.....	9											1	1	7	-
55-59 ans.....	8			1		1								6	-
60-64 ans.....	3												1	2	-
65-69 ans.....	-														-
70 ans et plus	-														-
Inconnu.....	-														-

7.3 Divorces par classe d'âges des époux et selon la durée du mariage

Age des époux	Divorces au total	Durée du mariage													
		Moins de 1 an	1 an	2 ans	3 ans	4 ans	5 ans	6 ans	7 ans	8 ans	9 ans	10-14 ans	15-19 ans	20 ans et plus	Durée inconnue
Année 1960															
EPOUX															
Tous âges.....	153			2	9	8	13	12	9	5	6	42	20	27	-
20-24 ans.....	6			-	3	1	1	1							
25-29 ans.....	19			1	1	3	6	3	3		1	1			
30-34 ans.....	33			-	1	3	5	4	3	3	2	12			
35-39 ans.....	22			-	3		1	2	1		1	11	3		
40-44 ans.....	25			1	-	-	-	-	-		2	10	10	2	
45-49 ans.....	19				-	1			1	2		2	3	10	
50-54 ans.....	16				1			1				3	2	9	
55-59 ans.....	9				-			1				1	2	5	
60-64 ans.....	4				-	-		-	1			2		1	
65-69 ans.....					-	-		-	-						
70 ans et plus					-	-		-	-						
Inconnu.....					-	-		-	-						
EPOUSE															
Tous âges.....	153			2	9	8	13	12	9	5	6	42	20	27	-
20-24 ans.....	13			1	2	2	5	3	3	1	3	3			
25-29 ans.....	29				3	5	8	3	4	1	3	19			
30-34 ans.....	32			1	1			3	-	1	-	8	10		
35-39 ans.....	21				1			1	1	2		7	6	8	
40-44 ans.....	26				1	1			1			2		8	
45-49 ans.....	14				1			2				1	4	8	
50-54 ans.....	13											1		2	
55-59 ans.....	3											1			
60-64 ans.....	1													1	
65-69 ans.....	1														
70 ans et plus															
Inconnu.....															
Année 1961															
EPOUX															
Tous âges.....	127			2	9	7	7	11	6	5	4	40	14	22	-
20-24 ans.....	4			2	1	1									
25-29 ans.....	14				3	3		7	1						
30-34 ans.....	32				4	2	5	3	5	4	1	8			
35-39 ans.....	22					1	1			1	2	14	3		
40-44 ans.....	19											10	4	5	
45-49 ans.....	17				1						1	4	3	8	
50-54 ans.....	13						1	1				3	2	6	
55-59 ans.....	2													2	
60-64 ans.....	4											1	2	1	
65-69 ans.....															
70 ans et plus															
Inconnu.....															
EPOUSE															
Tous âges.....	127			2	9	7	7	11	6	5	4	40	14	22	-
20-24 ans.....	11			2	3	2	1	2	1						
25-29 ans.....	28				4	5	4	6	3	1	1	4			
30-34 ans.....	28				1		1	2	2	2	3	16	1		
35-39 ans.....	27				1		1			2		14	7	2	
40-44 ans.....	14											4	3	7	
45-49 ans.....	13											2	2	9	
50-54 ans.....	3							1						2	
55-59 ans.....	2												1	1	
60-64 ans.....	1													1	
65-69 ans.....															
70 ans et plus															
Inconnu.....															

7.3 Divorces par classe d'âges des époux et selon la durée du mariage

Age des époux	Divorces au total	Durée du mariage													
		Moins de 1 an	1 an	2 ans	3 ans	4 ans	5 ans	6 ans	7 ans	8 ans	9 ans	10-14 ans	15-19 ans	20 ans et plus	Durée inconnue
Année 1962															
EPOUX															
Tous âges.....	128	-	-	4	8	6	11	8	5	4	9	40	22	11	-
20-24 ans.....	3	-	-	2	-	1	-	-	-	-	-	-	-	-	-
25-29 ans.....	22	-	-	2	4	2	7	5	1	-	1	-	-	-	-
30-34 ans.....	24	-	-	-	-	1	2	2	2	3	5	9	-	-	-
35-39 ans.....	23	-	-	-	-	-	1	1	2	1	1	13	4	-	-
40-44 ans.....	23	-	-	-	1	2	1	-	-	-	1	7	10	1	-
45-49 ans.....	16	-	-	-	-	-	-	-	-	-	1	7	4	4	-
50-54 ans.....	9	-	-	-	1	-	-	-	-	-	-	3	2	3	-
55-59 ans.....	5	-	-	-	2	-	-	-	-	-	-	1	1	1	-
60-64 ans.....	1	-	-	-	-	-	-	-	-	-	-	-	-	1	-
65-69 ans.....	1	-	-	-	-	-	-	-	-	-	-	-	-	1	-
70 ans et plus	-	-	-	-	-	-	-	-	-	-	-	-	-	-	-
Inconnu.....	1	-	-	-	-	-	-	-	-	-	-	-	1	-	-
EPOUSE															
Tous âges.....	128	-	-	4	8	6	11	8	5	4	9	40	22	11	-
15-19 ans.....	1	-	-	1	-	-	-	-	-	-	-	-	-	-	-
20-24 ans.....	10	-	-	1	3	2	2	2	-	-	-	-	-	-	-
25-29 ans.....	25	-	-	2	1	2	6	4	4	3	3	-	-	-	-
30-34 ans.....	30	-	-	-	-	1	1	1	-	-	6	17	4	-	-
35-39 ans.....	33	-	-	-	3	-	2	1	-	1	-	15	11	-	-
40-44 ans.....	14	-	-	-	-	1	-	-	1	-	-	3	4	5	-
45-49 ans.....	10	-	-	-	1	-	-	-	-	-	-	5	2	2	-
50-54 ans.....	1	-	-	-	-	-	-	-	-	-	-	-	-	1	-
55-59 ans.....	-	-	-	-	-	-	-	-	-	-	-	-	-	-	-
60-64 ans.....	2	-	-	-	-	-	-	-	-	-	-	-	-	-	2
65-69 ans.....	-	-	-	-	-	-	-	-	-	-	-	-	-	-	-
70 ans et plus	-	-	-	-	-	-	-	-	-	-	-	-	-	-	-
Inconnu.....	2	-	-	-	-	-	-	-	-	-	-	-	1	1	-
Année 1963															
EPOUX															
Tous âges.....	123	-	-	3	4	6	4	8	13	8	11	36	13	16	-
20-24 ans.....	2	-	-	1	1	-	-	-	-	-	-	-	-	-	-
25-29 ans.....	16	-	-	-	2	3	1	3	5	1	1	-	-	-	-
30-34 ans.....	36	-	-	1	1	2	-	3	4	6	9	10	-	-	-
35-39 ans.....	30	-	-	-	-	1	2	2	3	-	-	18	4	-	-
40-44 ans.....	14	-	-	1	-	-	-	-	1	1	-	4	6	1	-
45-49 ans.....	6	-	-	-	-	-	-	-	-	-	-	2	1	3	-
50-54 ans.....	8	-	-	-	-	-	-	-	-	-	-	-	1	6	-
55-59 ans.....	7	-	-	-	-	-	-	-	-	-	-	1	-	6	-
60-64 ans.....	3	-	-	-	-	-	-	-	-	-	-	1	1	-	-
65-69 ans.....	-	-	-	-	-	-	-	-	-	-	-	-	-	-	-
70 ans et plus	-	-	-	-	-	-	-	-	-	-	-	-	-	-	-
Inconnu.....	1	-	-	-	-	-	-	-	-	-	-	-	-	-	1
EPOUSE															
Tous âges.....	123	-	-	3	4	6	4	8	13	8	11	36	13	16	1
20-24 ans.....	5	-	-	-	2	3	-	-	-	-	-	-	-	-	-
25-29 ans.....	36	-	-	1	-	2	2	7	9	7	5	3	-	-	-
30-34 ans.....	33	-	-	1	2	1	1	-	3	1	4	18	2	-	-
35-39 ans.....	24	-	-	1	-	-	-	-	1	-	2	11	9	-	-
40-44 ans.....	9	-	-	-	-	-	-	-	-	-	-	3	1	5	-
45-49 ans.....	7	-	-	-	-	-	-	1	-	-	-	-	-	6	-
50-54 ans.....	6	-	-	-	-	-	-	-	-	-	-	1	1	4	-
55-59 ans.....	2	-	-	-	-	-	1	-	-	-	-	-	-	1	-
60-64 ans.....	-	-	-	-	-	-	-	-	-	-	-	-	-	-	-
65-69 ans.....	-	-	-	-	-	-	-	-	-	-	-	-	-	-	-
70 ans et plus	-	-	-	-	-	-	-	-	-	-	-	-	-	-	-
Inconnu.....	1	-	-	-	-	-	-	-	-	-	-	-	-	-	1

7.3 Divorces par classe d'âges des époux et selon la durée du mariage

Age des époux	Divorces au total	Durée du mariage													
		Moins de 1 an	1 an	2 ans	3 ans	4 ans	5 ans	6 ans	7 ans	8 ans	9 ans	10-14 ans	15-19 ans	20 ans et plus	Durée inconnue
Année 1964															
EPOUX															
Tous âges.....	140		1	2	8	9	8	11	7	9	7	40	22	16	-
20-24 ans.....	1		-	-	1	-	-	-	-	-	-	-	-	-	-
25-29 ans.....	21		1	-	4	6	2	6	1	1	-	-	-	-	-
30-34 ans.....	39		-	1	1	1	5	3	4	5	4	14	1	-	-
35-39 ans.....	34			1	1	1	1	2	2	1	2	17	6	-	-
40-44 ans.....	20				1					2	-	7	9	1	-
45-49 ans.....	11												3	8	-
50-54 ans.....	8											2	1	5	-
55-59 ans.....	2												1	1	-
60-64 ans.....	3										1		1	1	-
65-69 ans.....															-
70 ans et plus	1					1									-
Inconnu.....															-
EPOUSE															
Tous âges.....	140		1	2	8	9	8	11	7	9	7	40	22	16	-
20-24 ans.....	17		-	-	4	5	2	6	-	-	-	-	-	-	-
25-29 ans.....	26		1	1	2	2	3	3	5	4	2	3	-	-	-
30-34 ans.....	35			1	-	2	1	1	2	3	3	25	-	-	-
35-39 ans.....	27			-	1	1	1	1	1	1	1	6	15	-	-
40-44 ans.....	15			-	-	-	1	-	-	-	-	3	6	5	-
45-49 ans.....	6			-	1	-	-	-	1	-	-	-	-	4	-
50-54 ans.....	11			-	-	-	-	-	1	-	-	3	1	6	-
55-59 ans.....	3			-	-	1	-	-	-	1	-	-	-	1	-
60-64 ans.....				-	-	-	-	-	-	-	-	-	-	-	-
65-69 ans.....				-	-	-	-	-	-	-	-	-	-	-	-
70 ans et plus				-	-	-	-	-	-	-	-	-	-	-	-
Inconnu.....				-	-	-	-	-	-	-	-	-	-	-	-
Année 1965															
EPOUX															
Tous âges.....	146			6	9	8	6	12	11	6	11	41	27	9	-
20-24 ans.....	4			1	1	1	1	-	-	-	-	-	-	-	-
25-29 ans.....	32			4	4	5	5	8	4	1	1	-	-	-	-
30-34 ans.....	36			1	2	1	3	5	2	2	2	20	-	-	-
35-39 ans.....	36				2	1	1	1	1	2	5	14	10	1	-
40-44 ans.....	19								1	2	5	10	10	1	-
45-49 ans.....	7									1	1	3	2	2	-
50-54 ans.....	9								1		1	4	3	1	-
55-59 ans.....	1													1	-
60-64 ans.....	1													1	-
65-69 ans.....	1													1	-
70 ans et plus	-														-
Inconnu.....															-
EPOUSE															
Tous âges.....	146			6	9	8	6	12	11	6	11	41	27	9	-
20-24 ans.....	15			5	5	2	1	1	1	-	-	-	-	-	-
25-29 ans.....	36			1	2	6	4	8	4	2	4	5	-	-	-
30-34 ans.....	51				2	1	3	4	4	4	5	25	7	-	-
35-39 ans.....	22								2			7	12	1	-
40-44 ans.....	12										2	3	5	2	-
45-49 ans.....	5											-	2	3	-
50-54 ans.....	3											1	1	1	-
55-59 ans.....	1													1	-
60-64 ans.....	1													1	-
65-69 ans.....	-														-
70 ans et plus	-														-
Inconnu.....	-														-

7.3 Divorces par classe d'âges des époux et selon la durée du mariage

Age des époux	Divorces au total	Durée du mariage													
		Moins de 1 an	1 an	2 ans	3 ans	4 ans	5 ans	6 ans	7 ans	8 ans	9 ans	10-14 ans	15-19 ans	20 ans et plus	Durée inconnue
Année 1966															
EPOUX															
Tous âges.....	186		2		11	7	9	13	23	10	8	48	34	21	-
15-19 ans.....	-				-										
20-24 ans.....	4		1		1	1				1					
25-29 ans.....	37		1		6	4	4	6	12	2	1	1			
30-34 ans.....	36				2	2	2	5	10	2	4	8	1		
35-39 ans.....	41				1		1	2	1	2	3	20	11		
40-44 ans.....	31									3		10	15	3	
45-49 ans.....	9											3	2	4	
50-54 ans.....	14				1		1					4	3	5	
55-59 ans.....	10											1	1	8	
60-64 ans.....	2											1		1	
65-69 ans.....	1				1										
70 ans et plus	1												1		
Inconnu.....															
EPOUSE															
Tous âges.....	186		2		11	7	9	13	23	10	8	48	34	21	-
15-19 ans.....	2				1										
20-24 ans.....	18				5	4	2	3	2	2					
25-29 ans.....	45		1		1	3	3	7	19	3	5	3			
30-34 ans.....	33				1		2	2	2	1	3	19	3		
35-39 ans.....	39				1		2	1		3		15	16	1	
40-44 ans.....	24				2					1		6	12	3	
45-49 ans.....	9											3	1	5	
50-54 ans.....	10											1	2	7	
55-59 ans.....	5													5	
60-64 ans.....	1											1			
65-69 ans.....															
70 ans et plus															
Inconnu.....															
Année 1967															
EPOUX															
Tous âges.....	198			8	7	14	14	14	20	11	7	45	36	22	
15-19 ans.....	-														
20-24 ans.....	3			1	1		1								
25-29 ans.....	37			5	5	6	4	6	8	2	1				
30-34 ans.....	46					5	5	6	7	5	4	14			
35-39 ans.....	47			2		1	2	1	3	2	1	23	10	2	
40-44 ans.....	27					2	1	1	2	1	1	3	15	2	
45-49 ans.....	18				1		1	1				3	5	7	
50-54 ans.....	14											2	3	9	
55-59 ans.....	4												2	2	
60-64 ans.....	2									1			1		
65-69 ans.....															
70 ans et plus															
Inconnu.....															
EPOUSE															
Tous âges.....	198			8	7	14	14	14	20	11	7	45	36	22	
15-19 ans.....	-														
20-24 ans.....	24			6	6	6	3	2	1						
25-29 ans.....	47				1	7	8	9	12	2	3	5			
30-34 ans.....	43			2			1	2	6	8	1	22	1		
35-39 ans.....	40					1	1	1	1		2	11	20	3	
40-44 ans.....	23					1					1	5	9	7	
45-49 ans.....	14											1	6	7	
50-54 ans.....	4													4	
55-59 ans.....	1													1	
60-64 ans.....	1											1			
65-69 ans.....	1									1					
70 ans et plus															
Inconnu.....															

7.3 Divorces par classe d'âges des époux et selon la durée du mariage

Age des époux	Divorces au total	Durée du mariage													
		Moins de 1 an	1 an	2 ans	3 ans	4 ans	5 ans	6 ans	7 ans	8 ans	9 ans	10-14 ans	15-19 ans	20 ans et plus	Durée inconnue
Année 1968															
EPOUX															
Tous âges.....	205		1	7	16	8	16	23	8	13	10	44	32	27	-
15-19 ans.....	-														
20-24 ans.....	7			2	5										
25-29 ans.....	39			4	7	5	7	8	3	4	1				
30-34 ans.....	54		1		3	3	5	10	2	8	4	15	3		
35-39 ans.....	33			1	1		1	4	3		2	14	6	1	
40-44 ans.....	31						1	1		1	2	10	13	3	
45-49 ans.....	19											4	6	9	
50-54 ans.....	11										1	1	4	5	
55-59 ans.....	8						1							7	
60-64 ans.....	1													1	
65-69 ans.....															
70 ans et plus	2						1							1	
Inconnu.....															
EPOUSE															
Tous âges.....	205		1	7	16	8	16	23	8	13	10	44	32	27	-
15-19 ans.....	2			1	1										
20-24 ans.....	24		1	6	11	4		1		1					
25-29 ans.....	54				3	3	12	16	4	8	4	4			
30-34 ans.....	39					1	2	5	1	1	3	24	2		
35-39 ans.....	39				1			1	2	3	2	10	7	3	
40-44 ans.....	28								1		1	3	12	11	
45-49 ans.....	10											2	1	7	
50-54 ans.....	7						1					1		5	
55-59 ans.....															
60-64 ans.....	1													1	
65-69 ans.....	1						1								
70 ans et plus															
Inconnu.....															
Année 1969															
EPOUX															
Tous âges.....	189		1	6	14	11	10	15	3	19	8	50	24	28	-
15-19 ans.....	-														
20-24 ans.....	6			2	2	2									
25-29 ans.....	35			2	5	8	8	8		2	1	1			
30-34 ans.....	40			1	6		1	4	2	8	4	13	1		
35-39 ans.....	45				1			2		7	3	23	9		
40-44 ans.....	28					1	1			1		9	11	5	
45-49 ans.....	12								1	1		1	2	7	
50-54 ans.....	7												1	6	
55-59 ans.....	7			1										6	
60-64 ans.....	8		1					1				2		4	
65-69 ans.....	1											1			
70 ans et plus															
Inconnu.....															
EPOUSE															
Tous âges.....	189		1	6	14	11	10	15	3	19	8	50	24	28	-
15-19 ans.....	-														
20-24 ans.....	24			3	8	8	4	1							
25-29 ans.....	43			2	5	3	4	10	1	10	3	5			
30-34 ans.....	43				1		1	2	1	5	3	28	2		
35-39 ans.....	33							1		3	2	10	16	1	
40-44 ans.....	16		1				1		1			3	4	6	
45-49 ans.....	15							1		1		1	1	11	
50-54 ans.....	8			1								1	1	5	
55-59 ans.....	4													4	
60-64 ans.....	3											2		1	
65-69 ans.....															
70 ans et plus															
Inconnu.....															

7.3 Divorces par classe d'âges des époux et selon la durée du mariage

Age des époux	Divorces au total	Durée du mariage													
		Moins de 1 an	1 an	2 ans	3 ans	4 ans	5 ans	6 ans	7 ans	8 ans	9 ans	10-14 ans	15-19 ans	20 ans et plus	Durée inconnue
Année 1970															
EPOUX															
Tous âges.....	217	-	3	5	9	8	18	14	14	9	12	54	32	39	-
15-19 ans.....	-	-	-	-	-	-	-	-	-	-	-	-	-	-	-
20-24 ans.....	9	-	2	2	2	2	1	-	-	-	-	-	-	-	-
25-29 ans.....	34	-	1	2	6	2	9	6	5	1	1	1	-	-	-
30-34 ans.....	54	-	-	1	-	-	6	6	7	6	7	21	-	-	-
35-39 ans.....	42	-	-	-	1	1	1	1	1	-	3	19	15	-	-
40-44 ans.....	43	-	-	-	-	3	1	1	1	1	1	11	13	12	-
45-49 ans.....	10	-	-	-	-	-	-	-	1	-	-	-	2	7	-
50-54 ans.....	12	-	-	-	-	-	-	-	-	-	-	-	2	10	-
55-59 ans.....	9	-	-	-	-	-	-	-	-	-	-	2	-	6	-
60-64 ans.....	4	-	-	-	-	-	-	-	-	-	-	-	-	4	-
65-69 ans.....	-	-	-	-	-	-	-	-	-	-	-	-	-	-	-
70 ans et plus	-	-	-	-	-	-	-	-	-	-	-	-	-	-	-
Inconnu.....	-	-	-	-	-	-	-	-	-	-	-	-	-	-	-
EPOUSE															
Tous âges.....	217	-	3	5	9	8	18	14	14	9	12	54	32	39	-
15-19 ans.....	-	-	-	-	-	-	-	-	-	-	-	-	-	-	-
20-24 ans.....	26	-	3	4	4	3	9	3	-	-	-	-	-	-	-
25-29 ans.....	49	-	-	1	1	4	4	10	10	4	7	8	-	-	-
30-34 ans.....	51	-	-	-	2	-	4	-	2	2	5	32	4	-	-
35-39 ans.....	35	-	-	-	1	1	1	1	1	1	-	8	18	3	-
40-44 ans.....	25	-	-	-	1	-	-	-	1	1	-	2	7	13	-
45-49 ans.....	14	-	-	-	-	-	-	-	-	1	-	2	1	10	-
50-54 ans.....	12	-	-	-	-	-	-	-	-	-	-	1	1	10	-
55-59 ans.....	4	-	-	-	-	-	-	-	-	-	-	1	1	2	-
60-64 ans.....	1	-	-	-	-	-	-	-	-	-	-	-	-	1	-
65-69 ans.....	-	-	-	-	-	-	-	-	-	-	-	-	-	-	-
70 ans et plus	-	-	-	-	-	-	-	-	-	-	-	-	-	-	-
Inconnu.....	-	-	-	-	-	-	-	-	-	-	-	-	-	-	-
Année 1971															
EPOUX															
Tous âges.....	236	-	3	7	19	14	20	17	11	20	10	47	38	30	-
15-19 ans.....	-	-	-	-	-	-	-	-	-	-	-	-	-	-	-
20-24 ans.....	8	-	2	1	2	3	-	-	-	-	-	-	-	-	-
25-29 ans.....	48	-	1	4	8	5	14	8	5	1	1	1	-	-	-
30-34 ans.....	67	-	-	2	5	4	5	5	4	18	7	16	1	-	-
35-39 ans.....	45	-	-	-	1	1	1	3	1	-	1	21	16	-	-
40-44 ans.....	30	-	-	-	-	-	-	1	1	-	1	7	15	5	-
45-49 ans.....	16	-	-	-	-	1	-	-	-	-	-	2	4	9	-
50-54 ans.....	10	-	-	-	-	-	-	-	-	1	-	-	2	7	-
55-59 ans.....	5	-	-	-	1	-	-	-	-	-	-	-	-	4	-
60-64 ans.....	5	-	-	-	1	-	-	-	-	-	-	-	-	4	-
65-69 ans.....	1	-	-	-	1	-	-	-	-	-	-	-	-	-	-
70 ans et plus	1	-	-	-	-	-	-	-	-	-	-	-	-	1	-
Inconnu.....	-	-	-	-	-	-	-	-	-	-	-	-	-	-	-
EPOUSE															
Tous âges.....	236	-	3	7	19	14	20	17	11	20	10	47	38	30	-
15-19 ans.....	-	-	-	-	-	-	-	-	-	-	-	-	-	-	-
20-24 ans.....	33	-	1	6	8	6	7	3	1	1	-	-	-	-	-
25-29 ans.....	58	-	2	1	8	5	9	9	6	12	4	2	-	-	-
30-34 ans.....	64	-	-	-	-	2	3	3	4	6	5	34	7	-	-
35-39 ans.....	35	-	-	-	1	-	1	2	-	-	1	7	23	-	-
40-44 ans.....	26	-	-	-	-	1	-	-	-	-	-	3	7	15	-
45-49 ans.....	7	-	-	-	-	-	-	-	1	-	-	1	1	4	-
50-54 ans.....	6	-	-	-	1	-	-	-	-	-	-	-	-	5	-
55-59 ans.....	6	-	-	-	1	-	-	-	-	-	-	-	-	5	-
60-64 ans.....	1	-	-	-	-	-	-	-	-	-	-	-	-	1	-
65-69 ans.....	-	-	-	-	-	-	-	-	-	-	-	-	-	-	-
70 ans et plus	-	-	-	-	-	-	-	-	-	-	-	-	-	-	-
Inconnu.....	-	-	-	-	-	-	-	-	-	-	-	-	-	-	-

7.3 Divorces par classe d'âges des époux et selon la durée du mariage

Age des époux	Divorces au total	Durée du mariage													Durée inconnue
		Moins de 1 an	1 an	2 ans	3 ans	4 ans	5 ans	6 ans	7 ans	8 ans	9 ans	10-14 ans	15-19 ans	20 ans et plus	
Année 1972															
EPOUX															
Tous âges.....	276	-	-	13	10	14	14	17	22	16	15	58	51	46	-
15-19 ans.....	-	-	-	-	-	-	-	-	-	-	-	-	-	-	-
20-24 ans.....	7	-	-	5	2	-	-	-	-	-	-	-	-	-	-
25-29 ans.....	42	-	-	3	4	9	10	6	7	3	-	-	-	-	-
30-34 ans.....	62	-	-	2	1	4	2	10	11	6	8	18	-	-	-
35-39 ans.....	59	-	-	2	1	-	1	1	2	6	4	22	19	1	-
40-44 ans.....	53	-	-	1	2	1	1	-	-	-	1	14	20	13	-
45-49 ans.....	26	-	-	-	-	-	-	-	-	-	2	2	6	16	-
50-54 ans.....	13	-	-	-	-	-	-	-	1	1	-	1	3	7	-
55-59 ans.....	7	-	-	-	-	-	-	-	-	-	-	1	2	4	-
60-64 ans.....	4	-	-	-	-	-	-	-	-	-	-	-	1	2	-
65-69 ans.....	3	-	-	-	-	-	-	-	-	-	-	-	-	3	-
70 ans et plus Inconnu.....	-	-	-	-	-	-	-	-	-	-	-	-	-	-	-
EPOUSE															
Tous âges.....	276	-	-	13	10	14	14	17	22	16	15	58	51	46	-
15-19 ans.....	2	-	-	2	-	-	-	-	-	-	-	-	-	-	-
20-24 ans.....	27	-	-	6	4	6	6	3	2	-	-	-	-	-	-
25-29 ans.....	60	-	-	4	4	5	6	10	13	7	5	6	-	-	-
30-34 ans.....	70	-	-	-	-	2	1	4	5	8	8	38	4	-	-
35-39 ans.....	44	-	-	-	1	1	-	-	1	-	-	11	25	5	-
40-44 ans.....	38	-	-	-	1	-	1	-	-	1	2	1	14	18	-
45-49 ans.....	19	-	-	-	-	-	-	-	-	-	-	2	4	13	-
50-54 ans.....	8	-	-	1	-	-	-	-	1	-	-	-	3	3	-
55-59 ans.....	7	-	-	-	-	-	-	-	-	-	-	-	1	6	-
60-64 ans.....	1	-	-	-	-	-	-	-	-	-	-	-	-	1	-
65-69 ans.....	-	-	-	-	-	-	-	-	-	-	-	-	-	-	-
70 ans et plus Inconnu.....	-	-	-	-	-	-	-	-	-	-	-	-	-	-	-
Année 1973															
EPOUX															
Tous âges.....	267	-	5	9	15	20	20	17	24	15	11	67	34	30	-
15-19 ans.....	-	-	-	-	-	-	-	-	-	-	-	-	-	-	-
20-24 ans.....	6	-	-	4	2	-	-	-	-	-	-	-	-	-	-
25-29 ans.....	61	-	3	1	7	14	14	10	9	3	-	-	-	-	-
30-34 ans.....	72	-	1	2	5	4	2	5	10	9	8	26	-	-	-
35-39 ans.....	44	-	-	1	-	2	3	2	2	1	3	24	6	-	-
40-44 ans.....	47	-	-	-	-	-	1	-	1	-	-	12	24	9	-
45-49 ans.....	17	-	1	1	1	-	-	-	1	1	-	3	1	8	-
50-54 ans.....	11	-	-	-	-	-	-	-	-	-	-	1	3	7	-
55-59 ans.....	5	-	-	-	-	-	-	-	-	1	-	1	-	3	-
60-64 ans.....	4	-	-	-	-	-	-	-	1	-	-	-	-	3	-
65-69 ans.....	-	-	-	-	-	-	-	-	-	-	-	-	-	-	-
70 ans et plus Inconnu.....	-	-	-	-	-	-	-	-	-	-	-	-	-	-	-
EPOUSE															
Tous âges.....	267	-	5	9	15	20	20	17	24	15	11	67	34	30	-
15-19 ans.....	-	-	-	-	-	-	-	-	-	-	-	-	-	-	-
20-24 ans.....	23	-	2	3	8	7	2	1	-	-	-	-	-	-	-
25-29 ans.....	82	-	2	3	4	11	17	15	15	8	1	6	-	-	-
30-34 ans.....	59	-	-	2	-	1	-	1	6	5	4	35	5	-	-
35-39 ans.....	43	-	-	-	2	1	1	2	1	4	4	19	12	1	-
40-44 ans.....	36	-	1	-	-	-	-	-	-	-	2	3	15	15	-
45-49 ans.....	10	-	-	-	-	-	-	-	-	1	-	3	-	6	-
50-54 ans.....	11	-	-	1	1	-	-	-	1	-	-	1	2	5	-
55-59 ans.....	3	-	-	-	-	-	-	-	-	-	-	-	-	3	-
60-64 ans.....	-	-	-	-	-	-	-	-	-	-	-	-	-	-	-
65-69 ans.....	-	-	-	-	-	-	-	-	-	-	-	-	-	-	-
70 ans et plus Inconnu.....	-	-	-	-	-	-	-	-	-	-	-	-	-	-	-

7.3 Divorces par classe d'âges des époux et selon la durée du mariage

Age des époux	Divorces au total	Durée du mariage													
		Moins de 1 an	1 an	2 ans	3 ans	4 ans	5 ans	6 ans	7 ans	8 ans	9 ans	10-14 ans	15-19 ans	20 ans et plus	Durée inconnue
Année 1974															
EPOUX															
Tous âges.....	268		1	10	14	16	26	17	18	24	11	60	38	33	-
15-19 ans.....															
20-24 ans.....	11			4	3	1	3								
25-29 ans.....	67		1	4	9	10	15	11	7	7	2	1			
30-34 ans.....	64			1	1	4	4	5	8	11	5	25			
35-39 ans.....	44			1	1	1			2	4	2	20	13		
40-44 ans.....	46						2	1		1		13	19	10	
45-49 ans.....	14										1		2	11	
50-54 ans.....	15						1		1	1	1	1	4	6	
55-59 ans.....	4													4	
60-64 ans.....	3						1							2	
65-69 ans.....															
70 ans et plus															
Inconnu.....															
EPOUSE															
Tous âges.....	268		1	10	14	16	26	17	18	24	11	60	38	33	-
15-19 ans.....	2			2											
20-24 ans.....	30		1	5	9	5	7	3							
25-29 ans.....	83			2	2	9	13	10	11	18	6	12			
30-34 ans.....	50			1	1	1	2	1	5	3	4	28	4		
35-39 ans.....	45				1	1	2	3		3		13	19	3	
40-44 ans.....	30				1		1		2			3	11	12	
45-49 ans.....	15										1	2	3	9	
50-54 ans.....	10						1					2	1	6	
55-59 ans.....	3													3	
60-64 ans.....															
65-69 ans.....															
70 ans et plus															
Inconnu.....															
Année 1975															
EPOUX															
Tous âges.....	229		3	16	21	23	25	14	19	12	11	33	19	33	-
15-19 ans.....															
20-24 ans.....	13		2	6	4	1									
25-29 ans.....	56			5	10	10	13	7	6	3	1	1			
30-34 ans.....	51		1	2	3	7	5	4	9	7	7	6			
35-39 ans.....	35			2	2	2	2	2	3		3	15	4		
40-44 ans.....	29			1	1		2	1	1	1		7	9	6	
45-49 ans.....	17					1	1			1		1	4	9	
50-54 ans.....	13											1	1	11	
55-59 ans.....	3					1							1	1	
60-64 ans.....	2													2	
65-69 ans.....	3													2	
70 ans et plus															
Inconnu.....	7				1	1	2					1		2	
EPOUSE															
Tous âges.....	229		3	16	21	23	25	14	19	12	11	33	19	33	-
15-19 ans.....	1			1											
20-24 ans.....	44		3	8	15	10	4	2	1		1				
25-29 ans.....	65			3	3	7	15	9	11	8	6	3			
30-34 ans.....	34			3	1	3	3		4	2	2	16			
35-39 ans.....	25					1	1		2	1	1	10	8	1	
40-44 ans.....	26			1		1	2	2		1		2	8	9	
45-49 ans.....	15				1	1						1	1	11	
50-54 ans.....	7											1		6	
55-59 ans.....	3				1									2	
60-64 ans.....	3												2	1	
65-69 ans.....	1													1	
70 ans et plus	1													1	
Inconnu.....	4							1	1		1			1	

7.3 Divorces par classe d'âges des époux et selon la durée du mariage

Age des époux	Divorces au total	Durée du mariage													Durée inconnue
		Moins de 1 an	1 an	2 ans	3 ans	4 ans	5 ans	6 ans	7 ans	8 ans	9 ans	10-14 ans	15-19 ans	20 ans et plus	
Année 1976															
EPOUX															
Tous âges.....	356		4	21	23	23	26	23	28	23	28	68	54	35	-
15-19 ans.....	-														
20-24 ans.....	15		1	6	6	1	1								
25-29 ans.....	94		3	11	11	11	12	16	15	8	4	2	1		
30-34 ans.....	83			2	2	7	10	6	6	13	16	21			
35-39 ans.....	50			1	1	2	2	1	3		5	19	13	3	
40-44 ans.....	41			1		1				1	1	7	25	5	
45-49 ans.....	26				2					1	2	5	7	9	
50-54 ans.....	13											4	3	6	
55-59 ans.....	10				1	1	1							7	
60-64 ans.....	3													3	
65-69 ans.....	3												1	2	
70 ans et plus	1													1	
Inconnu.....	17								4			10	3		
EPOUSE															
Tous âges.....	356		4	21	23	23	26	23	28	23	28	68	54	35	
15-19 ans.....	-														
20-24 ans.....	55		2	17	16	6	7	5	1			1			
25-29 ans.....	92		1	3	2	12	14	13	17	11	11	8			
30-34 ans.....	85		1		2	4	4	3	6	11	13	32	9		
35-39 ans.....	49			2				2	1	1	3	11	25	4	
40-44 ans.....	32			1	1	1					1	5	14	9	
45-49 ans.....	18						1					5	1	11	
50-54 ans.....	7													2	5
55-59 ans.....	9								3			3		3	
60-64 ans.....	5											1	2	2	
65-69 ans.....	1													1	
70 ans et plus	1											1			
Inconnu.....	2											1	1		
Année 1977															
EPOUX															
Tous âges.....	415		8	16	22	35	31	32	23	28	25	84	59	52	
15-19 ans.....	-														
20-24 ans.....	27														
25-29 ans.....	94														
30-34 ans.....	104														
35-39 ans.....	65														
40-44 ans.....	68														
45-49 ans.....	23														
50-59 ans.....	18														
60-69 ans.....	2														
70 ans et plus	4														
Inconnu.....	10														
EPOUSE															
Tous âges.....	415		8	16	22	35	31	32	23	28	25	84	59	52	
15-19 ans.....	5														
20-24 ans.....	66														
25-29 ans.....	98														
30-34 ans.....	93														
35-39 ans.....	75														
40-44 ans.....	38														
45-49 ans.....	24														
50-59 ans.....	7														
60-69 ans.....	6														
70 ans et plus	2														
Inconnu.....	1														

7.3 Divorces par classe d'âges des époux et selon la durée du mariage

Age des époux	Divorces au total	Durée du mariage													Durée inconnue
		Moins de 1 an	1 an	2 ans	3 ans	4 ans	5 ans	6 ans	7 ans	8 ans	9 ans	10-14 ans	15-19 ans	20 ans et plus	
Année 1978															
EPOUX															
Tous âges.....	533		14	25	37	24	54	36	35	31	32	117	62	59	7
15-19 ans.....	-		-	-	-	-	-	-	-	-	-	-	-	-	-
20-24 ans.....	29		6	12	7	2	1	1	-	-	-	-	-	-	-
25-29 ans.....	108		5	10	22	12	30	12	10	4	2	-	-	-	1
30-34 ans.....	142		2	2	7	5	16	14	14	18	20	42	1	-	1
35-39 ans.....	105				1	3	2	5	8	7	6	52	17	4	1
40-44 ans.....	63			1		2	3	2	2	2	2	13	29	8	1
45-49 ans.....	50		1				1	1	2	-	1	4	11	26	3
50-54 ans.....	19								1	-		2	3	12	1
55-59 ans.....	6											1		5	-
60-64 ans.....	3											1		2	-
65-69 ans.....	2											1		2	-
70 ans et plus	1											1		2	-
Inconnu.....	5						1	1			1	1	1		-
EPOUSE															
Tous âges.....	533		14	25	37	24	54	36	35	31	32	117	62	59	7
15-19 ans.....	1		1												
20-24 ans.....	81		11	19	18	7	12	8	4						
25-29 ans.....	146		1	4	15	13	27	19	21	16					2
30-34 ans.....	117		1	1	3	1	8	3	3	11	16	12			2
35-39 ans.....	89			1	1	1	4	2	3	3	12	62	9		3
40-44 ans.....	38					2	1	1	2	1	1	31	35	7	
45-49 ans.....	31						1	1	1		1	4	8	18	
50-54 ans.....	19								1			4	8	17	
55-59 ans.....	5							1				4	6	13	
60-64 ans.....												1	3	3	
65-69 ans.....	1													1	
70 ans et plus															1
Inconnu.....	5						1	1			1	1	1		
Année 1979															
EPOUX															
Tous âges.....	443		6	15	32	34	37	29	29	23	16	93	53	76	-
15-19 ans.....	1														
20-24 ans.....	27			1		8	3								
25-29 ans.....	105		2	6	8	14	25	16	13	8	1	2			
30-34 ans.....	89			7	19	9	5	8	9	10	10	33			
35-39 ans.....	73		2		3	1	1	1	5	3	3	40	14	2	
40-44 ans.....	48		1	1	1		1	1	2		2	10	24	8	
45-49 ans.....	44					2		1		1		4	11	25	
50-54 ans.....	18							2				2	2	11	
55-59 ans.....	18		1				1					1		16	
60-64 ans.....	5				1									4	
65-69 ans.....	5												1	4	
70 ans et plus	5													5	
Inconnu.....	5						1			1		1	1	1	
EPOUSE															
Tous âges.....	443		6	15	32	34	37	29	29	23	16	93	53	76	-
15-19 ans.....	5		1	1	3										
20-24 ans.....	55		3	10	13	15	10	3	1						
25-29 ans.....	121			3	10	16	22	19	22	14	6	9			
30-34 ans.....	84				5	2	1	2	4	7	8	50	5		
35-39 ans.....	64			1				4	2		1	27	24	5	
40-44 ans.....	38		1			1	1				1	4	13	16	
45-49 ans.....	30		1					1			1	1	6	21	
50-54 ans.....	24				1								3	19	
55-59 ans.....	11						1						1	8	
60-64 ans.....	2													2	
65-69 ans.....	2													2	
70 ans et plus	2													2	
Inconnu.....	5						1					1	1	1	

7.3 Divorces par classe d'âges des époux et selon la durée du mariage

Age des époux	Divorces au total	Durée du mariage													
		Moins de 1 an	1 an	2 ans	3 ans	4 ans	5 ans	6 ans	7 ans	8 ans	9 ans	10-14 ans	15-19 ans	20 ans et plus	Durée inconnue
Année 1980															
EPOUX															
Tous âges.....	582	-	12	20	44	44	42	39	29	24	25	114	86	102	1
15-19 ans.....	-	-	-	-	-	-	-	-	-	-	-	-	-	-	-
20-24 ans.....	18	-	2	6	6	4	-	-	-	-	-	-	-	-	-
25-29 ans.....	140	-	3	9	24	28	29	22	13	8	2	2	-	-	-
30-34 ans.....	98	-	4	-	7	5	8	10	11	9	13	30	-	-	1
35-39 ans.....	100	-	3	1	3	1	2	4	4	2	6	52	22	-	-
40-44 ans.....	86	-	-	2	1	1	1	1	-	3	2	14	48	13	-
45-49 ans.....	50	-	-	-	1	1	-	1	-	1	1	6	7	32	-
50-54 ans.....	34	-	-	-	1	1	-	-	-	-	-	2	4	26	-
55-59 ans.....	14	-	-	-	-	-	-	-	-	-	-	1	2	11	-
60-64 ans.....	6	-	-	-	-	-	-	-	-	-	-	-	-	6	-
65-69 ans.....	3	-	-	-	-	-	-	-	-	-	-	-	-	3	-
70 ans et plus	4	-	-	-	-	-	-	-	-	-	-	-	-	4	-
Inconnu.....	29	-	-	2	1	3	2	1	1	1	1	7	3	7	-
EPOUSE															
Tous âges.....	582	-	12	20	44	44	42	39	29	24	25	114	86	102	1
15-19 ans.....	3	-	1	-	2	-	-	-	-	-	-	-	-	-	-
20-24 ans.....	81	-	4	14	22	22	10	6	2	1	-	-	-	-	-
25-29 ans.....	146	-	3	3	13	15	28	29	21	11	8	14	-	-	1
30-34 ans.....	107	-	2	1	3	2	4	3	4	8	12	57	11	-	-
35-39 ans.....	74	-	2	-	1	-	-	-	-	1	3	26	38	3	-
40-44 ans.....	65	-	-	-	-	1	-	-	-	2	1	5	24	32	-
45-49 ans.....	33	-	-	-	1	1	-	-	-	-	-	3	6	22	-
50-54 ans.....	22	-	-	-	1	-	-	-	-	-	-	1	3	17	-
55-59 ans.....	11	-	-	-	-	-	-	-	-	-	-	1	-	10	-
60-64 ans.....	2	-	-	-	-	-	-	-	-	-	-	-	-	2	-
65-69 ans.....	3	-	-	-	-	-	-	-	-	-	-	-	-	3	-
70 ans et plus	3	-	-	-	-	-	-	-	-	-	-	-	-	3	-
Inconnu.....	32	-	-	2	1	3	-	1	2	1	1	7	4	10	-
Année 1981															
EPOUX															
Tous âges.....	524	-	12	19	35	33	32	30	33	25	21	126	69	85	4
15-19 ans.....	-	-	-	-	-	-	-	-	-	-	-	-	-	-	-
20-24 ans.....	27	-	2	7	10	5	1	-	-	-	-	-	-	-	2
25-29 ans.....	105	-	6	8	16	20	21	11	13	4	4	1	-	-	1
30-34 ans.....	128	-	3	2	4	6	9	13	14	16	13	46	1	-	1
35-39 ans.....	110	-	1	1	1	1	1	4	5	1	3	60	32	-	-
40-44 ans.....	49	-	-	-	1	-	-	-	-	3	1	11	18	15	-
45-49 ans.....	47	-	-	1	1	-	-	1	-	-	-	5	12	27	-
50-54 ans.....	36	-	-	-	1	-	-	-	-	-	-	2	5	28	-
55-59 ans.....	12	-	-	-	1	-	-	-	1	1	-	1	-	8	-
60-64 ans.....	5	-	-	-	-	1	-	-	-	-	-	-	-	4	-
65-69 ans.....	1	-	-	-	-	-	-	-	-	-	-	-	1	-	-
70 ans et plus	4	-	-	-	-	-	-	1	-	-	-	-	-	3	-
Inconnu.....	-	-	-	-	-	-	-	-	-	-	-	-	-	-	-
EPOUSE															
Tous âges.....	524	-	12	19	35	33	32	30	33	25	21	126	69	85	4
15-19 ans.....	4	-	-	1	3	-	-	-	-	-	-	-	-	-	-
20-24 ans.....	60	-	8	12	14	12	5	3	4	-	-	-	-	-	2
25-29 ans.....	145	-	1	4	13	15	23	19	22	21	12	13	-	-	2
30-34 ans.....	125	-	2	1	1	4	2	5	5	2	9	81	13	-	-
35-39 ans.....	71	-	1	1	-	1	2	1	1	1	-	27	30	6	-
40-44 ans.....	53	-	-	-	1	-	-	1	1	-	-	2	20	28	-
45-49 ans.....	31	-	-	-	-	-	-	-	1	-	-	2	3	25	-
50-54 ans.....	21	-	-	-	2	1	-	-	-	-	-	-	2	16	-
55-59 ans.....	9	-	-	-	1	-	-	-	-	-	-	1	1	6	-
60-64 ans.....	1	-	-	-	-	-	-	1	-	-	-	-	-	-	-
65-69 ans.....	2	-	-	-	-	-	-	-	-	-	-	-	1	1	-
70 ans et plus	2	-	-	-	-	-	-	-	-	-	-	-	-	2	-
Inconnu.....	-	-	-	-	-	-	-	-	-	-	-	-	-	-	-

7.3 Divorces par classe d'âges des époux et selon la durée du mariage

Age des époux	Divorces au total	Durée du mariage													Durée inconnue
		Moins de 1 an	1 an	2 ans	3 ans	4 ans	5 ans	6 ans	7 ans	8 ans	9 ans	10-14 ans	15-19 ans	20 ans et plus	
Année 1982															
EPOUX															
Tous âges.....	618		15	10	42	34	49	43	43	37	34	131	85	95	-
15-19 ans.....	1	-	1	-	-	-	-	-	-	-	-	-	-	-	-
20-24 ans.....	17	-	3	3	3	3	4	1	-	-	-	-	-	-	-
25-29 ans.....	133	-	5	3	22	22	22	22	16	11	7	3	-	-	-
30-34 ans.....	154	-	5	3	7	6	18	11	20	19	24	41	-	-	-
35-39 ans.....	117	-	1	-	7	2	3	2	4	4	2	59	32	1	-
40-44 ans.....	69	-	-	-	1	-	1	4	1	-	1	14	30	17	-
45-49 ans.....	51	-	-	-	-	-	-	-	-	-	-	8	12	29	-
50-54 ans.....	34	-	-	-	-	-	1	1	-	2	-	2	6	22	-
55-59 ans.....	15	-	-	-	-	-	-	-	-	-	-	1	1	13	-
60-64 ans.....	7	-	-	-	-	-	-	-	-	-	-	1	-	6	-
65-69 ans.....	3	-	-	-	-	-	-	-	-	-	-	-	-	2	-
70 ans et plus	5	-	-	-	-	-	-	-	-	-	-	-	-	4	-
Inconnu.....	12	-	-	1	2	1	-	-	1	-	-	2	4	1	-
EPOUSE															
Tous âges.....	618		15	10	42	34	49	43	43	37	34	131	85	95	-
15-19 ans.....	3	-	2	1	-	-	-	-	-	-	-	-	-	-	-
20-24 ans.....	69	-	8	6	18	9	11	12	4	1	-	-	-	-	-
25-29 ans.....	160	-	2	-	12	18	26	20	28	21	16	17	-	-	-
30-34 ans.....	141	-	2	1	9	3	5	10	9	12	14	69	7	-	-
35-39 ans.....	98	-	1	-	3	1	1	-	-	1	2	34	49	6	-
40-44 ans.....	60	-	-	1	-	-	6	-	2	-	2	6	20	23	-
45-49 ans.....	37	-	-	-	-	-	-	-	-	1	-	2	4	30	-
50-54 ans.....	21	-	-	-	-	-	-	-	-	-	-	-	2	19	-
55-59 ans.....	9	-	-	-	-	-	-	1	-	-	-	-	-	8	-
60-64 ans.....	4	-	-	-	-	-	-	-	-	1	-	-	-	3	-
65-69 ans.....	6	-	-	-	-	-	-	-	-	-	-	-	-	6	-
70 ans et plus	-	-	-	-	-	-	-	-	-	-	-	-	-	-	-
Inconnu.....	10	-	-	1	-	3	-	-	-	-	-	3	3	-	-
Année 1983															
EPOUX															
Tous âges.....	569		8	24	42	39	45	47	48	37	30	114	56	75	4
15-19 ans.....	-	-	-	-	-	-	-	-	-	-	-	-	-	-	-
20-24 ans.....	26	-	3	9	7	4	2	-	-	-	-	-	-	-	1
25-29 ans.....	149	-	3	11	23	25	25	25	24	7	5	1	-	-	-
30-34 ans.....	136	-	1	3	10	7	12	16	16	22	12	35	1	-	-
35-39 ans.....	100	-	-	-	1	1	1	3	5	5	11	55	16	1	1
40-44 ans.....	63	-	-	-	-	2	2	1	3	2	2	14	27	9	1
45-49 ans.....	50	-	-	-	1	-	2	1	-	1	-	6	9	30	1
50-54 ans.....	26	-	-	1	-	-	1	-	-	-	-	2	1	21	-
55-59 ans.....	10	-	1	-	-	-	-	-	-	-	-	1	2	6	-
60-64 ans.....	7	-	-	-	-	-	-	1	-	-	-	-	-	6	-
65-69 ans.....	-	-	-	-	-	-	-	-	-	-	-	-	-	-	-
70 ans et plus	2	-	-	-	-	-	-	-	-	-	-	-	-	2	-
Inconnu.....	-	-	-	-	-	-	-	-	-	-	-	-	-	-	-
EPOUSE															
Tous âges.....	569		8	24	42	39	45	47	48	37	30	114	56	75	4
15-19 ans.....	4	-	1	1	-	2	-	-	-	-	-	-	-	-	-
20-24 ans.....	82	-	6	14	24	15	11	7	3	-	-	-	-	-	2
25-29 ans.....	172	-	-	8	16	16	24	29	27	26	14	11	1	-	-
30-34 ans.....	118	-	-	-	2	4	5	6	13	8	10	65	5	-	-
35-39 ans.....	78	-	-	-	-	1	3	2	4	2	5	28	27	4	2
40-44 ans.....	56	-	-	1	-	-	1	1	2	1	-	5	20	24	-
45-49 ans.....	33	-	-	-	-	-	1	-	-	-	-	4	2	26	-
50-54 ans.....	11	-	1	-	-	-	-	-	-	-	-	1	1	8	-
55-59 ans.....	10	-	-	-	-	-	-	-	-	1	-	-	-	9	-
60-64 ans.....	5	-	-	-	-	-	-	1	-	-	-	-	-	4	-
65-69 ans.....	-	-	-	-	-	-	-	-	-	-	-	-	-	-	-
70 ans et plus	-	-	-	-	-	-	-	-	-	-	-	-	-	-	-
Inconnu.....	-	-	-	-	-	-	-	-	-	-	-	-	-	-	-

Pour les années 1984 à 1987, les données sur les divorces par classe d'âges des époux et selon la durée du mariage ne sont pas disponibles.

7.3 Divorces par classe d'âges des époux et selon la durée du mariage

Age des époux	Divorces au total	Durée du mariage													
		Moins de 1 an	1 an	2 ans	3 ans	4 ans	5 ans	6 ans	7 ans	8 ans	9 ans	10-14 ans	15-19 ans	20 ans et plus	Durée inconnue
Année 1988															
EPOUX															
Tous âges.....	779		13	21	37	56	69	59	50	48	30	148	113	135	-
15-19 ans.....	-		-	-	-	-	-	-	-	-	-	-	-	-	-
20-24 ans.....	15		2	3	2	5	1	2	-	-	-	-	-	-	-
25-29 ans.....	142		6	8	17	22	27	21	17	14	6	4	-	-	-
30-34 ans.....	157		3	4	12	11	21	23	20	17	11	33	2	-	-
35-39 ans.....	134		2	2	2	5	7	6	4	5	4	57	39	1	-
40-44 ans.....	112		-	1	2	5	4	-	3	1	2	26	42	26	-
45-49 ans.....	67		-	-	-	2	4	1	-	3	2	10	12	33	-
50-54 ans.....															
55-59 ans.....															
60-64 ans.....	70					1	1	1	-	3	1	5	4	54	-
65-69 ans.....															
70 ans et plus															
Inconnu.....	82		-	3	2	5	4	5	6	5	4	13	14	21	-
EPOUSE															
Tous âges.....	779		13	21	37	56	69	59	50	48	30	148	113	135	-
15-19 ans.....	2		1	1	-	-	-	-	-	-	-	-	-	-	-
20-24 ans.....	46		5	6	10	10	9	4	1	1	-	-	-	-	-
25-29 ans.....	198		6	7	19	29	33	36	27	19	9	13	-	-	-
30-34 ans.....	163		1	6	5	7	14	11	11	15	14	69	10	-	-
35-39 ans.....	107		-	-	1	3	6	-	-	5	2	37	50	3	-
40-44 ans.....	98		-	-	-	-	2	1	5	2	1	10	31	46	-
45-49 ans.....	39		-	-	-	2	1	2	-	-	-	3	6	25	-
50-54 ans.....															
55-59 ans.....															
60-64 ans.....	47									1		3	5	38	-
65-69 ans.....															
70 ans et plus															
Inconnu.....	79		-	1	2	5	4	5	6	5	4	13	11	23	-
Année 1989															
EPOUX															
Tous âges.....	850	2	19	22	42	53	51	41	47	36	53	168	136	178	2
15-19 ans.....	-		-	-	-	-	-	-	-	-	-	-	-	-	-
20-24 ans.....	19														
25-29 ans.....	110														
30-34 ans.....	193														
35-39 ans.....	151														
40-44 ans.....	141														
45-49 ans.....	98														
50-54 ans.....															
55-59 ans.....															
60-64 ans.....	100														
65-69 ans.....															
70 ans et plus															
Inconnu.....	38														
EPOUSE															
Tous âges.....	850	2	19	22	42	53	51	41	47	36	53	168	136	178	2
15-19 ans.....	-		-	-	-	-	-	-	-	-	-	-	-	-	-
20-24 ans.....	51		8	6	12	10	8	5	1	-	-	1	-	-	-
25-29 ans.....	168		6	8	23	26	25	17	25	13	9	12	1	2	1
30-34 ans.....	191	1	1	3	3	9	14	11	8	14	28	89	10	-	-
35-39 ans.....	151	1	1	3	1	3	3	7	4	5	8	37	69	9	-
40-44 ans.....	106	-	2	-	2	2	-	-	3	1	3	9	34	49	-
45-49 ans.....	61	-	-	-	-	1	-	-	2	1	1	5	10	41	-
50-54 ans.....															
55-59 ans.....															
60-64 ans.....	86			1	-	-	-	-	1	-	2	5	6	71	-
65-69 ans.....															
70 ans et plus															
Inconnu.....	36		1	1	1	2	1	1	3	2	2	10	6	6	1

7.3 Divorces par classe d'âges des époux et selon la durée du mariage

Age des époux	Divorces au total	Durée du mariage													
		Moins de 1 an	1 an	2 ans	3 ans	4 ans	5 ans	6 ans	7 ans	8 ans	9 ans	10-14 ans	15-19 ans	20 ans et plus	Durée inconnue
Année 1990															
EPOUX															
Tous âges.....	759		18	23	45	48	52	37	41	32	38	154	98	173	-
15-19 ans.....															
20-24 ans.....	13														
25-29 ans.....	96														
30-34 ans.....	154														
35-39 ans.....	155														
40-44 ans.....	118														
45-49 ans.....	79														
50-54 ans.....															
55-59 ans.....															
60-64 ans.....	107														
65-69 ans.....															
70 ans et plus Inconnu.....		38													
EPOUSE															
Tous âges.....	759		18	23	45	48	52	37	41	32	38	154	98	173	
15-19 ans.....	2		2	-	-	-	-	-	-	-	-	-	-	-	-
20-24 ans.....	41		4	7	6	14	7	2	1	-	-	-	-	-	-
25-29 ans.....	148		7	9	24	19	18	20	21	12	9	9	-	-	-
30-34 ans.....	176		1		7	6	18	8	13	14	20	72	15	2	-
35-39 ans.....	130		-	2	3	4	3	3	3	3	5	44	50	9	-
40-44 ans.....	87		-	1	-	1	2	1	1	3	1	15	19	43	-
45-49 ans.....	64		-	1	1	1	1	1	1		2	4	4	48	-
50-54 ans.....															
55-59 ans.....															
60-64 ans.....	77		1	-	-	-	-	1	1	-	-	4	8	62	-
65-69 ans.....															
70 ans et plus Inconnu.....		34		2	3	4	3	3	1			1	6	2	9
Année 1991															
EPOUX															
Tous âges.....	758		14	24	63	39	52	42	41	33	32	144	117	157	-
15-19 ans.....	-		-	-	-	-	-	-	-	-	-	-	-	-	-
20-24 ans.....	16		-	5	5	4	1	-	1	-	-	-	-	-	-
25-29 ans.....	95		4	8	23	13	18	17	5	2	3	2	-	-	-
30-34 ans.....	165		6	4	18	13	15	19	18	16	20	36			
35-39 ans.....	150		2	4	9	4	11	2	10	7	2	61	37	1	-
40-44 ans.....	123		1	3	3	3	3	3	3	3	3	22	48	31	-
45-49 ans.....	83		1	1	3	1	3		1	2	1	5	19	46	-
50-54 ans.....															
55-59 ans.....															
60-64 ans.....	102			1			1	1	1	1	1	10	11	75	-
65-69 ans.....															
70 ans et plus Inconnu.....		24			1	2	1		-	2	2	2	8	2	4
EPOUSE															
Tous âges.....	758		14	24	63	39	52	42	41	33	32	144	117	157	-
15-19 ans.....	2			2	-	-	-	-	-	-	-	-	-	-	-
20-24 ans.....	45		4	7	18	6	6	3	1	-	-	-	-	-	-
25-29 ans.....	156		6	5	29	19	25	24	14	14	6	14	-	-	-
30-34 ans.....	186		1	7	8	6	16	11	16	11	19	74	16	1	-
35-39 ans.....	124		1	1	6	3	1	2	5		2	34	61	8	-
40-44 ans.....	90			1		3	2		2	3	2	7	21	49	-
45-49 ans.....	69		2				1	1	2	1		8	12	42	-
50-54 ans.....															
55-59 ans.....															
60-64 ans.....	65							1		2	1	2	6	53	-
65-69 ans.....															
70 ans et plus Inconnu.....		21			1	2	2	1		1	2	2	5	1	4

7.3 Divorces par classe d'âges des époux et selon la durée du mariage

Age des époux	Divorces au total	Durée du mariage													Durée inconnue
		Moins de 1 an	1 an	2 ans	3 ans	4 ans	5 ans	6 ans	7 ans	8 ans	9 ans	10-14 ans	15-19 ans	20 ans et plus	
Année 1992															
EPOUX															
Tous âges.....	716		14	17	50	51	54	40	40	34	36	125	99	156	-
15-19 ans.....	-		-	-	-	-	-	-	-	-	-	-	-	-	-
20-24 ans.....	12		2	4	2	2	1	1	-	-	-	-	-	-	-
25-29 ans.....	100		4	8	23	20	20	9	9	3	3	1	-	-	-
30-34 ans.....	145		3	4	16	17	11	16	11	17	18	29	2	1	-
35-39 ans.....	149		-	1	6	6	15	6	12	6	13	60	24	-	-
40-44 ans.....	122		1	-	3	4	4	3	4	7	2	17	49	28	-
45-49 ans.....	77		-	-	-	1	1	1	3	1	-	12	18	40	-
50-54 ans.....															
55-59 ans.....															
60-64 ans.....	111		4	-	-	1	2	4	1	-	-	6	6	87	-
65-69 ans.....															
70 ans et plus Inconnu.....															
EPOUSE															
Tous âges.....	716		14	17	50	51	54	40	40	34	36	125	99	156	-
15-19 ans.....	1		-	1	-	-	-	-	-	-	-	-	-	-	-
20-24 ans.....	34		4	10	6	6	6	1	-	1	-	-	-	-	-
25-29 ans.....	151		3	3	26	24	26	19	13	15	13	8	1	-	-
30-34 ans.....	174		2	2	13	15	14	13	15	11	17	62	10	-	-
35-39 ans.....	128		1	1	4	3	6	3	4	5	5	37	52	7	-
40-44 ans.....	96		1	-	1	1	1	2	6	2	1	10	26	45	-
45-49 ans.....	55		1	-	-	1	-	1	2	-	-	6	6	38	-
50-54 ans.....															
55-59 ans.....															
60-64 ans.....	77		2	-	-	1	1	1	-	-	-	2	4	66	-
65-69 ans.....															
70 ans et plus Inconnu.....															
Année 1993															
EPOUX															
Tous âges.....	751	3	17	16	50	58	61	37	29	43	34	132	114	157	-
15-19 ans.....	-		-	-	-	-	-	-	-	-	-	-	-	-	-
20-24 ans.....	8		4	1	1	1	1	-	-	-	-	-	-	-	-
25-29 ans.....	97		4	4	24	20	21	8	4	7	4	1	-	-	-
30-34 ans.....	156		4	7	12	21	17	15	13	21	12	34	-	-	-
35-39 ans.....	140	1	1	3	7	9	12	3	7	8	9	54	25	1	-
40-44 ans.....	117		1	-	5	2	3	6	2	3	7	18	54	16	-
45-49 ans.....	102	1	3	1	1	2	3	4	2	2	-	10	20	53	-
50-54 ans.....															
55-59 ans.....															
60-64 ans.....	127	1	-	-	-	3	3	1	1	2	1	14	15	86	-
65-69 ans.....															
70 ans et plus Inconnu.....		4					1				1	1		1	
EPOUSE															
Tous âges.....	751	3	17	16	50	58	61	37	29	43	34	132	114	157	-
15-19 ans.....	-		-	-	-	-	-	-	-	-	-	-	-	-	-
20-24 ans.....	30		4	5	6	5	8	2	-	-	-	-	-	-	-
25-29 ans.....	128		7	4	20	27	23	12	8	12	8	7	-	-	-
30-34 ans.....	195	1	1	3	21	19	19	11	18	19	16	60	7	-	-
35-39 ans.....	133		1	2	3	3	8	6	1	7	6	41	50	5	-
40-44 ans.....	115	1	2	2	-	2	3	4	-	3	2	9	43	44	-
45-49 ans.....	79		2	-	-	1	-	2	2	1	1	8	9	53	-
50-54 ans.....															
55-59 ans.....															
60-64 ans.....	71	1	-	-	-	1	-	-	-	1	1	7	5	55	-
65-69 ans.....															
70 ans et plus Inconnu.....															

7.3 Divorces par classe d'âges des époux et selon la durée du mariage

Age des époux	Divorces au total	Durée du mariage													Durée inconnue
		Moins de 1 an	1 an	2 ans	3 ans	4 ans	5 ans	6 ans	7 ans	8 ans	9 ans	10-14 ans	15-19 ans	20 ans et plus	
Année 1994															
EPOUX															
Tous âges.....	700	1	17	15	44	56	39	41	41	33	30	121	116	146	-
15-19 ans.....	-	-	-	-	-	-	-	-	-	-	-	-	-	-	-
20-24 ans.....	6	-	-	1	2	3	-	-	-	-	-	-	-	-	-
25-29 ans.....	69	-	8	6	15	16	5	8	10	1	-	-	-	-	-
30-34 ans.....	152	-	5	4	15	19	20	16	19	10	14	28	2	-	-
35-39 ans.....	141	-	1	2	8	8	4	7	7	11	11	46	35	1	-
40-44 ans.....	144	-	-	1	1	3	4	7	1	7	1	28	56	34	-
45-49 ans.....	80	1	3	1	2	2	2	1	3	1	1	7	11	46	-
50-54 ans.....	57	-	-	-	1	2	2	2	1	1	-	7	6	36	-
55-59 ans.....	23	-	-	-	-	1	1	-	1	-	1	-	2	16	-
60-64 ans.....	12	-	-	-	-	2	-	-	-	-	-	1	1	8	-
65-69 ans.....	5	-	-	-	-	-	-	-	-	-	-	1	1	3	-
70 ans et plus	-	-	-	-	-	-	-	-	-	-	-	-	-	-	-
Inconnu.....	11	-	-	-	-	-	1	-	-	1	2	3	2	2	-
EPOUSE															
Tous âges.....	700	1	17	15	44	56	39	41	41	33	30	121	116	146	-
15-19 ans.....	-	-	-	-	-	-	-	-	-	-	-	-	-	-	-
20-24 ans.....	18	-	2	2	4	7	1	2	-	-	-	-	-	-	-
25-29 ans.....	126	-	7	8	21	22	15	16	19	5	8	4	1	-	-
30-34 ans.....	165	-	4	2	8	17	15	12	13	15	11	60	8	-	-
35-39 ans.....	151	1	1	3	7	5	5	7	6	7	6	35	62	6	-
40-44 ans.....	115	-	2	-	-	1	2	1	-	3	2	15	34	55	-
45-49 ans.....	66	-	1	-	2	2	-	3	1	2	2	3	5	45	-
50-54 ans.....	32	-	-	-	2	1	1	-	2	-	-	2	2	22	-
55-59 ans.....	13	-	-	-	-	1	-	-	-	1	-	1	2	8	-
60-64 ans.....	7	-	-	-	-	-	-	-	-	-	-	-	-	7	-
65-69 ans.....	3	-	-	-	-	-	-	-	-	-	-	-	-	3	-
70 ans et plus	-	-	-	-	-	-	-	-	-	-	-	-	-	-	-
Inconnu.....	4	-	-	-	-	-	-	-	-	-	1	1	2	-	-
Année 1995															
EPOUX															
Tous âges.....	727	3	19	11	62	66	43	49	40	25	24	144	93	148	-
15-19 ans.....	-	-	-	-	-	-	-	-	-	-	-	-	-	-	-
20-24 ans.....	12	-	5	-	3	4	-	-	-	-	-	-	-	-	-
25-29 ans.....	84	-	5	3	24	16	10	14	5	2	3	1	1	-	-
30-34 ans.....	156	-	6	4	18	25	19	14	17	11	10	30	2	-	-
35-39 ans.....	155	2	1	1	8	10	4	13	12	6	6	52	37	3	-
40-44 ans.....	125	-	-	1	3	5	4	4	4	4	1	37	34	28	-
45-49 ans.....	79	-	-	-	2	4	2	-	-	-	1	11	13	46	-
50-54 ans.....	50	-	-	-	1	1	3	1	-	1	-	6	4	33	-
55-59 ans.....	30	1	-	-	-	-	-	1	2	-	1	3	2	20	-
60-64 ans.....	14	-	1	-	-	-	-	1	-	-	-	1	-	11	-
65-69 ans.....	7	-	-	-	-	-	-	1	-	-	1	1	-	4	-
70 ans et plus	-	-	-	-	-	-	-	-	-	-	-	-	-	-	-
Inconnu.....	15	-	1	2	3	1	1	-	-	1	1	2	-	3	-
EPOUSE															
Tous âges.....	727	3	19	11	62	66	43	49	40	25	24	144	93	148	-
15-19 ans.....	1	-	1	-	-	-	-	-	-	-	-	-	-	-	-
20-24 ans.....	32	-	5	-	10	8	4	4	1	-	-	-	-	-	-
25-29 ans.....	125	-	8	4	29	24	15	15	10	6	6	8	-	-	-
30-34 ans.....	177	-	3	3	13	25	15	18	17	10	9	54	10	-	-
35-39 ans.....	147	1	-	2	4	5	4	6	8	6	3	48	53	7	-
40-44 ans.....	102	1	-	-	1	1	1	5	1	2	4	21	20	45	-
45-49 ans.....	67	-	-	-	2	1	1	-	3	-	-	7	5	48	-
50-54 ans.....	34	-	-	-	-	-	-	-	-	-	1	4	3	26	-
55-59 ans.....	17	1	-	-	-	-	-	-	-	-	-	-	2	14	-
60-64 ans.....	5	-	1	-	-	-	1	-	-	-	-	1	-	2	-
65-69 ans.....	4	-	-	-	-	-	1	1	-	-	-	-	-	2	-
70 ans et plus	1	-	-	-	-	-	-	-	-	-	-	-	-	1	-
Inconnu.....	15	-	1	2	3	2	1	-	-	1	1	1	-	3	-

7.4 Divorces selon le nombre d'enfants vivants au moment du divorce

Nombre d'enfants	1954	1955	1956	1957	1958	1959	1960	1961	1962	1963	1964	1965	1966	1967
Total des divorces..	108	109	127	93	111	119	153	127	128	123	140	146	186	198
Sans enfant.....	51	50	65	40	42	62	74	54	50	45	56	55	70	74
1 enfant.....	37	35	36	34	36	38	46	41	44	38	45	46	60	70
2 enfants.....	12	15	19	8	17	14	21	20	23	25	29	33	34	37
3 enfants.....	6	7	3	8	10	4	4	7	9	9	5	6	16	11
4 enfants.....	1	2	2	2	3	1	3	-	1	5	2	4	2	4
5 enfants.....	1	-	2	1	1	-	3	5	1	-	-	2	3	1
6 enfants et plus.....	-	-	-	-	-	-	2	-	-	1	3	-	1	1
Inconnu.....	-	-	-	-	2	-	-	-	-	-	-	-	-	-
Nombre total d'enfants.....	88	94	101	87	119	82	140	127	126	142	144	156	206	204
Nombre d'enfants	1968	1969	1970	1971	1972	1973	1974	1975	1976	1977	1978	1979	1980	1981
Total des divorces..	205	189	217	236	276	267	268	229	356	415	533	443	582	524
Sans enfant.....	67	64	78	92	103	115	93	112	149	184	268	221	267	226
1 enfant.....	71	71	78	78	87	87	99	69	105	120	146	129	166	175
2 enfants.....	42	36	37	45	64	35	51	36	73	73	84	68	110	91
3 enfants.....	15	10	13	15	12	17	17	9	18	21	21	17	26	24
4 enfants.....	4	6	5	6	7	11	6	2	10	9	8	7	10	7
5 enfants.....	-	1	4	-	1	1	1	-	-	6	3	-	1	1
6 enfants et plus.....	6	1	2	-	2	1	1	1	1	2	3	1	2	-
Inconnu.....	-	-	-	-	-	-	-	-	-	-	-	-	-	-
Nombre total d'enfants.....	256	209	244	237	299	263	287	182	352	407	444	350	523	462
Nombre d'enfants	1982	1983	1984	1985	1986	1987	1988	1989	1990	1991	1992	1993	1994	1995
Total des divorces..	618	569	631	665	680	739	779	850	759	758	716	751	700	727
Sans enfant.....	277	275	317	310	339	360	350	420	363	353	328	361	311	352
1 enfant.....	207	180	209	211	203	246	273	267	246	240	231	221	194	200
2 enfants.....	106	87	88	123	120	116	121	119	121	127	119	137	155	137
3 enfants.....	23	23	14	19	16	14	32	38	24	30	29	25	32	37
4 enfants.....	4	4	2	1	2	3	3	5	4	7	7	7	6	1
5 enfants.....	-	-	1	1	-	-	-	1	1	1	2	-	2	-
6 enfants et plus.....	1	-	-	-	-	-	-	-	-	-	-	-	-	-
Inconnu.....	-	-	-	-	-	-	-	-	-	-	-	-	-	-
Nombre total d'enfants.....	510	439	440	523	499	532	623	644	581	617	594	598	634	589

Résultats par commune

8.1 Naissances vivantes

Communes	1954	1955	1956	1957	1958	1959	1960	1961	1962	1963	1964	1965	1966	1967
Luxembourg-Ville.....	904	923	991	1 055	1 060	1 093	1 146	1 123	1 129	1 163	1 205	1 259	1 230	1 191
Canton de Capellen														
Bascharage.....	34	35	49	42	41	60	45	70	56	65	48	56	48	46
Clemency.....	30	31	26	29	21	21	22	28	30	21	29	24	23	31
Dippach.....	21	29	18	29	15	23	23	20	23	30	36	30	25	22
Garnich.....	26	15	22	14	15	13	14	20	18	14	12	6	14	17
Hobscheid.....	27	28	28	34	39	20	40	26	26	35	29	33	32	21
Kehlen.....	35	25	20	31	25	23	18	23	25	22	23	26	18	25
Koerich.....	20	15	14	13	15	15	23	20	13	16	18	14	17	22
Kopstal.....	13	17	28	26	20	19	16	33	19	21	26	31	34	20
Mamer.....	30	30	42	29	23	43	40	41	38	33	32	37	41	37
Seppfontaines.....	7	8	5	6	9	8	7	11	4	5	10	3	10	11
Steinfort.....	32	33	31	35	44	34	28	32	48	48	49	45	42	22
Canton d'Esch														
Bettembourg.....	91	79	83	80	91	99	108	118	106	87	127	107	115	94
Differdange.....	295	278	313	323	342	334	320	333	329	349	322	327	285	271
Dudelange.....	223	204	236	237	228	240	244	242	210	253	229	213	224	226
Esch-Alzette.....	428	433	439	457	430	410	433	413	431	432	424	369	426	379
Frisange.....	7	8	19	17	17	17	17	16	16	14	10	14	18	19
Kayl.....	107	115	116	127	138	114	111	115	142	109	115	113	124	108
Leudelange.....	14	15	12	10	9	9	17	5	20	15	12	16	14	17
Mondercange.....	34	31	41	38	33	44	34	54	46	44	62	52	48	54
Pétange.....	165	166	201	178	216	223	193	192	219	187	183	192	202	175
Reckange.....	17	13	11	14	12	12	15	17	16	11	19	18	13	15
Roeser.....	27	30	21	25	28	38	24	19	31	41	33	41	42	37
Rumelange.....	89	74	73	91	71	74	73	59	64	65	56	60	58	43
Sanem.....	106	100	123	127	126	160	129	140	172	155	152	178	160	156
Schifflange.....	85	85	80	98	104	89	97	126	120	94	101	94	81	78
Canton Lux-Campagne														
Bertrange.....	22	28	22	26	25	31	30	26	32	27	22	37	32	37
Contern.....	11	15	15	18	17	14	29	18	15	30	21	25	25	11
Hesperange.....	56	48	56	61	48	61	57	51	69	64	74	76	74	86
Niederanven.....	17	27	26	27	19	19	21	28	19	26	23	24	29	26
Sandweiler.....	19	16	18	9	20	20	30	21	27	21	22	30	22	27
Schuttrange.....	20	19	17	16	19	18	18	20	15	16	18	19	19	22
Steinsel.....	27	28	24	31	21	26	26	31	25	24	36	32	20	28
Strassen.....	30	17	19	22	22	31	30	33	33	33	28	43	40	33
Walferdange.....	32	34	30	45	40	64	60	51	54	67	61	62	74	61
Weiler-la-Tour.....	15	9	8	8	8	8	11	3	12	7	10	7	10	12
Canton de Mersch														
Colmar-Berg.....	13	14	12	17	16	11	13	15	19	10	15	18	18	26
Bissen.....	13	22	21	20	19	34	15	19	18	17	15	23	26	26
Boevange-Attert.....	17	9	15	15	15	18	17	17	18	16	23	17	19	16
Fischbach.....	4	4	6	3	4	3	5	4	1	9	5	11	7	9
Heffingen.....	5	10	4	10	7	16	9	15	9	8	3	9	3	14
Larochette.....	19	20	14	10	10	15	12	20	16	11	13	21	14	16
Lintgen.....	17	13	18	17	13	35	24	21	28	25	31	22	33	15
Lorentzweiler.....	27	21	23	22	25	30	21	28	24	19	22	34	19	23
Mersch.....	51	52	56	66	61	44	48	66	46	51	69	47	50	71
Nommern.....	6	7	9	8	15	12	12	8	6	11	9	11	11	8
Tuntange.....	10	6	8	8	4	9	9	10	3	10	8	6	8	7

8.1 Naissances vivantes

Communes	1968	1969	1970	1971	1972	1973	1974	1975	1976	1977	1978	1979	1980	1981
Luxembourg-Ville.....	1 121	1 029	1 025	1 045	909	887	872	858	926	985	882	933	948	1 033
Canton de Capellen														
Bascharage.....	46	47	51	57	51	37	50	43	38	54	50	54	54	57
Clemency.....	23	18	25	24	14	18	8	7	13	19	21	21	15	17
Dippach.....	32	23	21	12	19	21	15	16	19	30	23	23	32	34
Garnich.....	8	13	14	15	8	12	13	10	12	11	14	17	18	16
Hobscheid.....	27	24	22	16	23	18	12	20	8	19	24	23	15	25
Kehlen.....	22	16	16	15	22	17	23	33	26	27	33	26	24	47
Koerich.....	13	12	18	12	15	14	12	15	14	14	25	12	12	22
Kopstal.....	26	24	24	26	21	18	28	24	30	30	24	29	26	30
Mamer.....	39	40	31	43	36	31	37	54	54	61	69	65	58	74
Sepfontaines.....	7	7	6	1	2	2	4	4	5	6	4	4	5	8
Steinfort.....	45	36	39	38	32	28	36	18	23	32	27	39	32	36
Canton d'Esch														
Beltembourg.....	95	88	69	88	62	60	62	75	80	72	84	74	77	65
Differdange.....	273	218	261	259	218	217	226	184	185	191	178	153	192	182
Dudelange.....	190	183	170	165	157	150	145	133	146	124	125	128	139	138
Esch-Alzette.....	364	340	348	330	337	302	308	299	283	240	247	266	257	237
Frisange.....	15	17	17	24	13	14	15	20	11	16	20	13	28	25
Kayl.....	86	82	81	90	78	59	58	54	66	62	57	61	65	73
Laudelange.....	11	20	14	10	11	11	10	11	11	15	13	11	10	16
Mondercange.....	48	48	42	38	28	35	33	45	38	30	36	48	36	36
Pétange.....	136	155	151	153	123	115	144	133	135	145	133	151	125	129
Reckange.....	20	10	16	11	9	16	20	14	11	11	17	19	18	22
Roeser.....	38	27	33	22	37	29	19	25	37	25	42	35	43	36
Rumelange.....	55	49	48	46	50	40	37	37	25	39	31	24	39	48
Sanem.....	144	147	150	137	132	132	114	109	105	121	115	115	131	133
Schifflange.....	74	90	53	72	54	62	44	65	64	64	62	60	55	63
Canton Lux-Campagne														
Bertrange.....	19	31	30	48	29	31	39	32	34	48	41	57	62	68
Contern.....	27	25	21	28	26	21	20	28	21	23	27	16	19	22
Hesperange.....	68	93	97	79	79	89	100	121	111	108	106	128	117	128
Niederanven.....	14	28	20	30	26	23	24	35	25	28	48	33	34	50
Sandweiler.....	33	28	28	39	28	26	26	19	18	23	15	23	17	18
Schuttrange.....	22	9	15	15	11	13	8	23	12	12	15	19	22	24
Steinsel.....	36	26	30	21	23	27	23	28	27	21	39	13	31	29
Strassen.....	48	36	42	40	35	39	53	50	39	51	70	55	53	51
Walferdange.....	57	72	73	50	39	45	47	53	57	51	56	61	67	69
Weiler-la-Tour.....	13	8	6	7	8	9	11	9	3	10	10	11	12	9
Canton de Mersch														
Colmar-Berg.....	15	15	16	16	18	20	17	19	20	17	30	22	20	23
Bissen.....	29	29	30	19	25	23	26	32	25	30	15	28	27	19
Boevange-Attert.....	12	16	9	10	11	9	9	9	13	12	13	13	10	13
Fischbach.....	5	5	6	6	4	3	2	4	6	5	3	8	6	4
Heffingen.....	4	1	9	9	16	5	8	8	9	8	4	7	9	6
Larochette.....	12	20	17	17	24	12	20	22	23	19	17	18	16	27
Lintgen.....	23	23	26	12	25	20	20	12	16	12	24	14	23	16
Lorentzweiler.....	18	22	18	18	24	17	26	20	18	17	18	32	26	34
Mersch.....	59	54	48	55	56	55	50	81	53	58	69	52	70	55
Nommern.....	8	9	12	10	6	8	7	5	5	5	10	8	9	9
Tuntange.....	7	3	2	4	9	3	3	10	4	13	6	9	6	10

8.1 Naissances vivantes

Communes	1982	1983	1984	1985	1986	1987	1988	1989	1990	1991	1992	1993	1994	1995
Luxembourg-Ville.....	913	866	852	817	824	816	937	961	996	988	964	981	1 005	989
Canton de Capellen														
Bascharage.....	50	52	51	54	51	51	53	54	64	62	64	62	73	65
Clemency.....	12	12	10	20	28	15	21	17	17	13	19	19	24	28
Dippach.....	32	37	37	29	27	40	29	33	29	36	40	37	48	51
Garnich.....	13	12	15	11	14	21	15	21	9	14	23	13	13	21
Hobscheid.....	13	19	23	22	26	29	26	24	25	32	22	31	31	34
Kehlen.....	52	52	52	63	52	41	52	58	60	67	63	49	54	56
Koerich.....	24	10	21	13	15	20	16	20	12	15	20	17	17	22
Kopstal.....	20	31	22	32	24	34	40	39	36	38	34	32	40	30
Mamer.....	71	72	67	64	57	65	57	57	74	54	81	72	60	71
Septfontaines.....	9	14	11	9	11	8	8	4	11	11	7	13	10	9
Steinfort.....	38	36	47	34	44	39	45	48	46	43	50	49	61	54
Canton d'Esch														
Bettembourg.....	89	85	99	93	95	98	88	94	116	114	97	100	120	96
Differdange.....	176	170	161	150	159	155	180	185	182	182	205	255	239	268
Dudelange.....	138	143	121	126	159	139	169	164	172	152	211	208	238	204
Esch-Alzette.....	237	239	238	242	257	251	280	251	283	289	310	337	321	338
Frisange.....	21	29	20	23	22	19	21	25	28	23	29	18	30	24
Kayl.....	69	60	60	69	67	66	86	71	83	86	78	82	101	92
Leudelage.....	21	17	14	10	12	12	10	11	24	17	23	29	15	24
Mondercange.....	43	45	48	45	43	51	63	50	68	73	83	74	75	71
Pétange.....	120	122	122	122	109	132	128	141	143	162	144	201	175	173
Reckange.....	15	33	14	15	18	19	16	17	21	15	22	18	24	21
Roeser.....	40	39	26	35	44	41	36	49	45	40	33	46	51	49
Rumelange.....	35	29	32	36	30	34	43	37	44	62	42	55	67	42
Sanem.....	132	97	98	140	120	124	125	128	122	145	131	146	156	159
Schifflange.....	56	47	60	46	77	73	78	62	82	82	88	78	77	95
Canton Lux-Campagne														
Bertrange.....	41	61	57	45	44	36	35	37	49	46	62	53	61	55
Contern.....	24	26	25	25	27	35	28	26	34	37	29	30	41	30
Hesperange.....	107	144	122	116	115	97	124	112	122	131	118	146	133	120
Niederanven.....	61	49	47	53	45	39	54	69	59	48	39	39	47	50
Sandweiler.....	30	18	24	32	20	13	27	17	18	13	20	21	24	38
Schuttrange.....	28	18	22	19	22	27	31	34	29	33	39	31	20	41
Steinsel.....	28	32	35	47	49	40	43	39	38	40	36	40	64	55
Strassen.....	59	36	52	50	48	67	65	61	71	59	61	71	62	65
Walferdange.....	77	74	75	61	71	60	81	63	60	59	71	67	78	64
Weiler-la-Tour.....	13	13	13	11	9	8	10	15	8	13	4	7	13	18
Canton de Mersch														
Colmar-Berg.....	15	26	22	23	28	15	25	24	19	26	31	26	34	23
Bissen.....	25	19	24	20	29	22	20	23	22	28	33	38	20	36
Boevange-Attert.....	14	20	17	14	15	18	19	20	19	19	29	26	27	25
Fischbach.....	8	10	3	7	11	5	2	6	7	7	4	14	7	10
Heffingen.....	8	7	9	6	10	4	9	9	13	8	9	12	8	14
Larochette.....	19	23	14	15	23	19	20	17	27	18	27	33	25	32
Lintgen.....	21	13	15	11	28	15	19	32	28	28	32	33	24	25
Lorentzweiler.....	26	34	56	26	24	41	17	25	30	36	33	41	26	36
Mersch.....	67	80	74	71	68	70	72	68	87	88	105	94	90	84
Nommern.....	12	14	17	14	7	18	11	18	21	11	18	12	15	14
Tuntange.....	14	9	6	12	12	14	10	14	13	17	14	16	20	13

8.1 Naissances vivantes

Communes	1954	1955	1956	1957	1958	1959	1960	1961	1962	1963	1964	1965	1966	1967
Canton de Clervaux														
Winrange.....
Asselborn.....	16	17	14	14	21	18	18	15	15	13	14	13	14	14
Boevange.....	15	24	15	18	19	22	24	18	11	20	11	15	15	6
Clervaux.....	28	18	15	25	31	28	20	18	27	21	17	16	27	18
Consthum.....	7	7	5	7	6	7	5	2	6	4	3	4	3	3
Hachiville.....	7	7	9	10	5	11	1	5	8	8	8	9	6	5
Heinerscheid.....	18	21	22	18	20	15	17	20	10	19	16	20	16	15
Hosingen.....	27	17	29	21	19	17	16	23	15	16	14	20	14	9
Munshausen.....	15	16	14	9	6	17	9	5	15	10	10	8	7	7
Troisvierges.....	37	37	23	26	28	31	25	30	40	24	26	22	18	24
Weiswampach.....	20	19	17	18	19	14	10	19	9	12	11	13	17	8
Canton de Diekirch														
Bastendorf.....	8	19	7	16	7	13	7	18	12	11	13	7	5	8
Beltendorf.....	29	22	25	13	28	17	20	22	22	17	22	25	33	14
Bourscheid.....	12	13	23	22	16	13	16	15	16	18	18	12	13	18
Diekirch.....	62	66	71	67	56	72	73	66	66	66	80	83	74	71
Ermsdorf.....	13	13	10	6	8	7	7	9	6	14	9	11	12	8
Erpeldange.....	10	13	7	16	9	11	10	15	16	7	10	11	9	13
Ettelbruck.....	90	83	88	89	88	80	92	93	100	71	107	109	93	91
Feulen.....	15	18	12	4	16	6	8	9	7	5	13	9	7	8
Hoscheid.....	4	4	6	2	4	2	2	3	12	4	4	2	4	4
Medernach.....	19	9	18	7	19	11	23	17	13	12	11	17	16	9
Mertzig.....	13	17	6	14	12	6	19	9	11	12	16	13	13	13
Reisdorf.....	4	8	15	8	6	10	10	10	12	9	7	7	5	7
Schieren.....	20	14	18	25	16	16	20	12	17	16	15	11	17	17
Canton de Redange														
Rambrouch.....
Arsdorf.....	9	7	7	5	9	7	9	8	9	8	5	5	4	5
Beckerich.....	23	24	30	32	33	25	36	19	26	25	26	30	32	18
Bettborn.....	7	10	8	14	13	17	12	9	8	11	12	12	14	15
Bigonville.....	5	7	3	7	4	7	4	7	4	4	1	7	8	4
Eil.....	12	10	6	13	11	18	13	2	10	11	9	4	14	8
Folschette.....	22	14	23	22	15	13	16	8	12	16	20	19	15	12
Grosbous.....	10	12	13	10	7	6	5	7	6	8	7	6	8	9
Perlé.....	16	14	11	18	13	15	11	19	17	12	15	18	12	18
Redange.....	27	20	34	25	27	25	30	24	25	32	33	29	32	30
Saeul.....	4	8	4	3	5	5	4	8	5	8	9	10	4	4
Useldange.....	17	11	16	18	10	20	19	20	12	26	23	14	16	12
Vichten.....	13	12	13	14	10	10	4	6	8	8	3	6	4	8
Wahl.....	9	16	10	9	16	14	13	13	9	8	10	11	5	8
Canton de Vianden														
Fouhren.....	7	10	7	11	6	5	10	8	9	4	9	14	9	7
Putscheid.....	11	9	9	10	9	11	15	18	19	18	9	13	16	14
Vianden.....	22	25	23	13	17	20	15	25	28	28	26	28	18	26
Canton de Wiltz														
Lac Haute Sûre.....
Boulaide.....	9	7	7	2	15	7	5	8	7	11	9	12	10	10
Esch-Sûre.....	7	9	2	8	8	6	2	5	3	3	6	3	5	5
Eschweiler.....	6	6	10	6	7	6	4	9	8	6	4	6	7	6
Goesdorf.....	16	15	9	11	17	6	10	11	12	7	14	15	10	10
Harlange.....	16	10	10	7	11	7	7	6	14	5	3	4	7	7
Heiderscheid.....	17	17	20	14	17	18	20	21	9	19	19	13	10	19

8.1 Naissances vivantes

Communes	1968	1969	1970	1971	1972	1973	1974	1975	1976	1977	1978	1979	1980	1981
Canton de Clervaux														
Wintrange.....	33	26	32	27
Asselborn.....	13	11	9	10	12	11	10	6	5	5
Boevange.....	11	9	9	16	11	7	10	10	10	5
Clervaux.....	19	18	19	20	25	15	22	14	9	21	14	23	19	17
Consthum.....	2	3	1	3	4	5	1	2	4	1	6	4	5	3
Hachiville.....	6	7	4	8	5	8	4	3	5	4
Heinerscheid.....	13	15	15	12	11	11	13	8	6	11	8	9	5	9
Hosingen.....	15	17	16	15	13	12	10	6	11	7	8	10	12	14
Munshausen.....	8	5	2	3	5	9	4	5	8	10	8	7	7	6
Troisvierges.....	18	21	18	14	21	22	26	21	13	21	20	13	23	18
Weiswampach.....	8	14	7	9	11	11	10	11	8	12	6	12	8	10
Canton de Diekirch														
Bastendorf.....	11	6	3	11	8	4	12	5	10	8	8	12	4	3
Bettendorf.....	21	26	23	24	28	21	35	19	22	32	30	23	20	27
Bourscheid.....	15	9	19	9	10	9	10	15	5	12	8	9	15	11
Diekirch.....	88	78	66	71	53	50	68	50	65	71	67	64	69	70
Ermsdorf.....	9	6	4	7	5	3	8	11	7	12	6	11	8	7
Erpeldange.....	11	12	12	6	11	13	8	9	8	12	8	21	13	10
Ettelbruck.....	92	85	83	84	77	78	69	83	72	89	88	92	89	95
Feulen.....	9	7	6	11	9	7	13	14	15	11	17	11	12	19
Hoscheid.....	3	2	6	3	4	2	1	7	4	4	8	2	6	2
Medernach.....	12	11	10	9	11	8	6	15	14	8	13	13	9	10
Mertzig.....	13	8	11	10	6	9	12	12	11	12	13	17	7	13
Reisdorf.....	2	4	5	6	9	4	5	5	13	7	5	3	7	5
Schieren.....	16	20	14	21	24	17	21	12	18	18	19	12	11	19
Canton de Redange														
Rambrouch.....	28	30	24	30
Arsdorf.....	3	3	6	2	5	1	5	4	3	5
Beckerich.....	21	22	19	23	18	17	22	14	14	15	13	13	21	14
Bettborn.....	9	11	8	3	14	5	12	11	7	10	14	8	14	10
Bigonville.....	7	5	8	5	8	4	5	7	3	3
Eil.....	5	9	10	5	10	6	8	3	4	6	7	4	5	4
Folschette.....	5	15	6	9	12	8	10	5	10	8
Grosbous.....	6	8	7	2	7	8	7	9	8	12	7	5	10	13
Perlé.....	13	15	9	14	17	9	8	11	11	12
Redange.....	24	36	17	26	22	14	15	13	21	19	20	21	13	16
Saeul.....	4	5	5	7	5	6	1	2	4	6	5	7	8	5
Useldange.....	15	11	11	15	9	12	16	14	12	10	6	11	6	14
Vichten.....	10	5	6	3	6	10	9	10	9	7	9	7	4	9
Wahl.....	2	6	7	3	8	11	5	8	9	4	10	10	6	7
Canton de Vianden														
Fouhren.....	6	6	7	4	10	6	8	8	7	4	7	6	4	6
Putscheid.....	11	16	8	12	10	9	4	9	6	7	4	8	6	4
Vianden.....	34	20	26	30	18	15	14	19	23	16	15	22	17	14
Canton de Wiltz														
Lac Haute Sûre.....	12	13	12	12
Boulaide.....	8	6	10	8	9	4	3	3	3	8	4	1	4	4
Esch-Sûre.....	2	5	4	4	2	3	1	4	1	1	4	1	5	3
Eschweiler.....	9	8	6	6	4	3	3	4	8	4	4	2	4	6
Goesdorf.....	12	12	8	11	5	10	13	8	7	10	3	4	5	-
Harlange.....	7	8	5	20	6	2	7	13	2	6
Heiderscheid.....	13	21	15	16	9	6	14	10	11	9	11	14	8	10

8.1 Naissances vivantes

Communes	1982	1983	1984	1985	1986	1987	1988	1989	1990	1991	1992	1993	1994	1995
Canton de Clervaux														
Wintrange.....	24	24	23	18	34	30	38	33	47	37	28	41	40	14
Asselborn.....
Boevange.....
Clervaux.....	20	17	24	22	19	21	29	17	22	18	27	16	19	23
Consthum.....	3	1	3	1	5	-	2	3	3	2	4	9	2	3
Hachiville.....
Heinerscheid.....	5	7	10	9	10	12	9	9	6	7	13	10	6	11
Hosingen.....	15	10	12	11	14	21	13	14	20	17	18	12	17	15
Munshausen.....	3	3	7	4	8	6	5	4	12	10	6	7	7	8
Troisvierges.....	16	19	15	23	18	32	27	32	31	36	35	39	36	46
Weiswampach.....	13	11	15	17	13	15	11	19	13	8	14	11	19	24
Canton de Diekirch														
Bastendorf.....	9	6	6	7	7	11	9	12	12	7	6	11	6	7
Bettendorf.....	26	27	26	30	26	25	14	19	36	31	30	29	37	26
Bourscheid.....	14	3	6	9	8	9	13	15	8	20	13	9	18	15
Diekirch.....	52	59	64	66	57	64	70	59	72	65	68	66	83	68
Ermsdorf.....	7	9	6	10	11	8	11	7	10	13	10	20	15	8
Erpeldange.....	14	19	18	18	19	14	20	32	25	23	27	10	21	25
Ettelbruck.....	96	93	84	91	82	94	93	93	96	114	107	122	112	126
Feulen.....	13	7	15	11	16	11	14	11	15	19	15	20	14	20
Hoscheid.....	1	1	2	1	5	2	2	4	6	3	2	16	6	6
Medernach.....	18	11	15	12	11	17	10	13	12	8	12	16	7	15
Mertzig.....	14	18	13	11	16	12	14	14	8	18	13	21	10	15
Reisdorf.....	6	7	6	11	2	4	4	2	4	3	4	6	12	10
Schieren.....	16	14	15	16	22	22	24	20	19	28	20	23	18	19
Canton de Redange														
Rambrouch.....	25	27	29	26	32	34	32	39	44	51	47	31	42	30
Arsdorf.....
Beckerich.....	20	16	19	20	24	29	30	26	26	19	22	33	22	19
Bettborn.....	9	13	5	7	6	5	12	11	9	17	16	14	10	14
Bigonville.....
Eil.....	5	6	9	3	8	5	7	6	11	11	11	8	10	13
Folschette.....
Grosbous.....	8	7	8	15	6	5	7	7	12	11	10	8	12	7
Perlé.....
Redange.....	24	15	17	16	25	19	25	21	27	22	34	29	29	34
Saeul.....	10	6	5	5	7	5	6	10	9	7	4	9	5	8
Useldange.....	14	8	12	13	11	16	13	15	13	13	16	23	21	17
Vichten.....	4	6	5	10	6	6	9	6	7	12	8	9	9	12
Wahl.....	17	6	7	9	3	9	6	8	6	6	7	7	8	5
Canton de Vianden														
Fouhren.....	9	6	9	5	7	7	13	7	9	6	12	8	7	5
Putscheid.....	9	4	5	3	6	6	8	8	7	13	9	7	8	12
Vianden.....	23	24	21	12	21	16	17	16	26	19	17	24	23	26
Canton de Wiltz														
Lac Haute Sûre.....	10	8	9	12	16	12	9	16	11	11	14	16	15	4
Boulaide.....	5	5	2	6	3	6	4	8	6	5	4	7	8	11
Esch-Sûre.....	3	3	3	2	3	3	2	-	1	5	1	3	3	3
Eschweiler.....	5	7	4	4	5	3	2	6	3	1	8	3	5	4
Goesdorf.....	5	2	7	7	5	8	11	9	16	10	11	10	9	15
Harlange.....
Heiderscheid.....	11	10	11	14	10	17	15	16	12	13	18	13	5	13

8.1 Naissances vivantes

Communes	1954	1955	1956	1957	1958	1959	1960	1961	1962	1963	1964	1965	1966	1967
Canton de Wiltz (suite)														
Kautenbach.....	5	5	4	3	7	4	6	3	1	5	1	4	3	3
Mecher.....	9	11	9	11	13	6	6	11	7	3	3	8	7	7
Neunhausen.....	1	1	4	1	3	6	3	2	6	6	2	1	6	1
Oberwampach.....	6	16	14	11	14	13	13	8	9	6	6	9	6	7
Wiltz.....	72	76	62	51	73	42	54	61	49	56	64	61	48	56
Wilwerwiltz.....	7	7	9	13	9	10	9	8	8	5	7	1	6	9
Winseler.....	12	12	7	7	10	7	3	3	6	7	9	12	6	17
Canton d'Echternach														
Beaufort.....	8	7	15	15	9	14	10	12	14	10	4	13	9	5
Bech.....	14	9	7	10	9	12	10	11	8	11	11	9	11	8
Berdorf.....	12	8	12	9	8	9	12	9	12	9	12	11	7	12
Consdorf.....	18	13	18	13	8	12	16	16	16	12	19	22	22	13
Echternach.....	39	46	36	40	44	42	37	33	38	47	41	53	66	57
Mompach.....	23	11	11	12	11	11	11	9	11	15	11	4	16	9
Rosporf.....	20	26	23	19	26	23	12	32	10	25	22	14	17	15
Waldbillig.....	17	10	8	14	9	13	10	16	9	6	8	4	6	7
Canton de Grevenmacher														
Betzdorf.....	21	21	18	22	32	12	19	24	16	17	22	19	17	24
Biwir.....	22	15	22	11	15	14	16	22	17	22	17	18	16	14
Flaxweiler.....	19	32	21	21	14	22	25	16	18	17	17	21	16	13
Grevenmacher.....	35	52	42	50	39	52	42	54	55	62	51	53	57	51
Junglinster.....	27	28	26	21	21	22	23	18	24	22	13	26	30	26
Mantemach.....	11	17	18	15	16	16	15	8	12	10	14	17	9	13
Mertert.....	40	44	51	53	61	47	54	54	52	45	54	59	48	36
Rodenbourg.....	11	12	5	8	2	5	5	4	6	7	9	10	8	11
Wormeldange.....	35	42	34	28	32	29	28	24	24	24	38	30	25	36
Canton de Remich														
Bous.....	6	12	11	19	13	9	11	9	5	6	15	16	9	12
Burmerange.....	3	8	6	7	4	6	10	7	7	6	10	6	7	5
Dalheim.....	26	11	12	13	17	13	7	18	12	11	12	10	11	11
Lenningen.....	11	15	14	15	11	11	18	11	14	10	10	17	14	12
Mondorf-les-Bains.....	33	27	31	22	22	16	22	23	32	29	33	27	27	29
Remerschen.....	12	14	21	9	24	23	11	14	19	20	15	20	13	18
Remich.....	30	32	23	23	22	20	25	21	25	31	40	21	34	36
Stadbredimus.....	12	8	13	13	5	8	6	12	10	12	8	11	6	7
Waldbredimus.....	5	12	5	8	7	3	8	7	3	5	3	8	6	3
Wellenstein.....	19	10	14	16	10	19	12	17	16	15	11	14	10	18

8.1 Naissances vivantes

Communes	1968	1969	1970	1971	1972	1973	1974	1975	1976	1977	1978	1979	1980	1981
Canton de Wiltz (suite)														
Kautenbach.....	2	3	2	3	2	3	1	-	3	2	2	3	2	2
Mecher.....	9	6	9	6	5	7	5	7	9	6	-	-	-	-
Neunhausen.....	5	2	3	1	1	2	2	1	1	-	2	-	3	2
Oberwampach.....	9	14	6	7	7	7	8	9	4	9
Wiltz.....	55	57	57	49	52	53	48	55	45	45	51	51	34	56
Wilwerwiltz.....	7	-	3	5	8	5	2	-	6	7	3	2	1	4
Winseler.....	11	14	4	11	10	11	10	5	9	6	8	3	7	1
Canton d'Echternach														
Beaufort.....	14	15	13	6	11	9	11	11	9	8	12	5	18	17
Bech.....	8	8	10	5	9	8	8	5	6	6	7	2	5	7
Berdorf.....	21	14	13	11	4	9	6	9	9	11	6	9	5	10
Consdorf.....	8	14	12	19	14	7	13	13	17	10	14	14	16	11
Echternach.....	78	54	64	69	66	51	50	61	63	45	63	53	51	57
Mompach.....	10	10	11	8	5	7	10	9	13	5	5	8	9	8
Rospport.....	15	15	13	20	12	11	13	9	9	15	14	12	13	16
Waldbillig.....	7	5	11	5	11	10	14	10	9	7	5	5	11	9
Canton de Grevenmacher														
Betzdorf.....	10	17	21	16	14	13	11	24	9	26	25	23	19	20
Biwer.....	12	9	12	15	10	9	6	13	8	5	7	9	14	14
Flaxweiler.....	13	17	13	15	9	7	11	12	14	8	12	14	12	11
Grevenmacher.....	46	54	40	43	45	22	41	38	42	24	37	29	31	42
Junglinster.....	24	20	22	32	22	25	28	35	26	25	48	40	56	55
Manternach.....	9	8	10	12	8	7	2	8	10	8	10	13	10	12
Mertert.....	49	40	48	40	30	24	27	28	28	22	12	32	21	39
Rodenbourg.....	11	8	10	15	10	12	9	12	12	12
Wormeldange.....	26	20	21	20	19	17	24	17	24	26	17	20	26	19
Canton de Remich														
Bous.....	12	10	10	7	8	3	5	5	5	4	6	4	7	5
Burmerange.....	4	4	3	6	6	5	1	9	3	3	2	4	1	3
Dalheim.....	16	13	8	9	14	10	8	14	8	17	17	21	15	20
Lenningen.....	13	11	11	11	8	13	9	14	5	13	8	7	15	11
Mondorf-les-Bains.....	26	27	20	26	28	24	24	29	26	39	17	24	35	34
Remerschen.....	17	12	12	16	10	18	13	15	13	8	15	8	17	8
Remich.....	29	22	28	27	34	23	30	24	22	20	35	26	20	28
Stadtbredimus.....	8	6	5	4	6	9	6	10	5	6	9	8	10	9
Waldbredimus.....	2	5	3	1	5	3	7	1	7	7	13	6	11	8
Wellenstein.....	10	6	13	11	10	8	10	12	6	9	12	11	7	14

8.1 Naissances vivantes

Communes	1982	1983	1984	1985	1986	1987	1988	1989	1990	1991	1992	1993	1994	1995
Canton de Wiltz (suite)														
Kautenbach.....	1	3	3	3	1	3	5	3	8	6	2	4	5	
Mecher.....	
Neunhausen.....	-	-	1	2	3	3	1	3	-	1	6	2	2	6
Oberwampach.....	
Wiltz.....	58	54	44	42	49	44	66	65	50	58	76	70	80	62
Wilwerwiltz.....	6	6	7	4	8	7	5	5	10	6	4	3	12	10
Winseler.....	9	5	3	3	11	4	8	7	12	10	13	8	7	21
Canton d'Echternach														
Beaufort.....	18	13	14	12	20	16	22	18	20	17	22	15	20	22
Bech.....	11	10	9	6	6	7	12	5	5	7	7	14	5	12
Berdorf.....	14	10	9	10	18	7	13	17	14	14	13	14	7	11
Consdorf.....	11	17	23	13	22	24	21	27	16	21	17	27	24	30
Echternach.....	54	55	53	54	54	52	48	62	64	57	63	53	64	53
Mompach.....	5	9	6	8	7	13	6	3	10	10	15	9	8	9
Rospport.....	15	22	18	26	18	17	14	18	14	16	16	37	19	28
Waldbillig.....	5	7	9	5	12	12	18	19	17	13	15	18	16	12
Canton de Grevenmacher														
Betzdorf.....	18	28	20	22	34	14	15	24	22	22	25	33	29	19
Biwier.....	6	13	12	4	14	7	5	12	12	18	14	14	14	21
Flaxweiler.....	10	13	14	5	13	14	10	13	19	14	7	16	21	20
Grevenmacher.....	33	30	37	34	28	29	37	39	37	37	35	37	55	43
Junglinster.....	57	46	69	52	50	65	50	68	60	57	65	71	67	60
Manternach.....	10	10	10	16	11	5	12	17	13	21	19	14	23	17
Mertert.....	36	34	33	40	39	33	51	34	31	45	46	36	36	44
Rodenbourg.....
Wormeldange.....	28	24	21	25	34	23	32	23	20	28	35	27	34	30
Canton de Remich														
Bous.....	8	3	17	11	10	14	15	9	14	16	19	12	10	12
Burmerange.....	6	3	4	2	2	1	2	2	7	5	2	8	12	8
Dalheim.....	20	18	15	14	22	21	18	22	22	27	13	24	26	20
Lenningen.....	8	11	16	16	10	9	16	11	18	11	17	17	19	14
Mondorf-les-Bains.....	39	28	28	25	38	28	39	34	32	42	44	41	36	53
Remerschen.....	16	13	13	16	14	12	10	14	12	23	21	26	26	14
Remich.....	30	31	33	28	36	26	28	34	41	37	32	32	28	34
Stadtbredimus.....	8	7	9	7	14	16	14	20	14	11	17	12	16	18
Waldbredimus.....	11	7	12	8	6	6	4	7	5	7	8	5	5	8
Wellenstein.....	11	16	5	6	8	12	4	11	14	6	19	8	6	15

8.2 Décès en général

Communes	1954	1955	1956	1957	1958	1959	1960	1961	1962	1963	1964	1965	1966	1967
Luxembourg-Ville.....	702	719	854	742	689	808	776	745	845	817	831	840	904	905
Canton de Capellen														
Bascharage.....	20	29	28	34	22	42	27	30	51	31	33	45	45	40
Clemency.....	13	16	13	16	18	13	21	15	14	13	13	16	11	11
Dippach.....	15	26	19	15	10	15	16	14	14	17	18	19	17	29
Garnich.....	7	15	18	7	6	11	17	15	14	9	12	12	5	11
Hobscheid.....	23	24	18	14	23	20	15	27	24	29	31	26	32	27
Kehlen.....	19	22	24	22	18	17	22	24	28	22	30	27	27	27
Koerich.....	11	9	22	18	15	15	11	18	25	11	18	16	28	10
Kopstal.....	16	10	11	20	22	8	15	15	13	15	17	13	17	15
Mamer.....	29	20	23	34	22	25	33	19	26	24	35	30	37	33
Seppfontaines.....	11	6	4	7	6	4	8	6	10	7	8	7	2	7
Steinfort.....	26	19	37	38	24	30	31	27	18	30	27	24	41	37
Canton d'Esch														
Bettembourg.....	51	60	64	63	76	66	71	69	70	72	87	87	79	81
Differdange.....	176	201	178	207	183	163	186	149	193	187	172	186	179	190
Dudelange.....	127	153	160	152	152	165	169	174	173	152	180	169	172	173
Esch-Alzette.....	306	278	320	325	296	305	288	302	331	348	332	296	320	366
Frisange.....	13	12	17	18	10	14	21	11	22	15	14	15	16	11
Kayl.....	64	63	75	76	57	65	62	71	88	66	68	72	59	74
Laudelange.....	9	4	11	12	5	11	8	8	10	10	15	8	7	9
Mondercange.....	15	12	17	19	20	21	19	12	28	20	23	21	28	24
Pétange.....	96	106	141	135	116	127	132	130	124	140	136	145	134	132
Reckange.....	6	22	9	9	13	8	10	9	6	16	10	16	15	15
Roeser.....	16	14	24	20	8	21	28	23	21	21	17	20	15	23
Rumelange.....	38	50	47	56	55	54	53	59	56	47	57	47	52	50
Sanem.....	57	28	50	67	45	55	60	66	57	63	67	79	73	86
Schifflange.....	45	42	42	66	66	61	67	50	63	71	60	80	67	87
Canton Lux-Campagne														
Bertrange.....	13	19	14	24	17	19	11	13	17	15	15	27	22	30
Contern.....	14	22	18	26	14	17	19	14	21	11	24	11	11	11
Hesperange.....	33	26	29	35	32	47	44	33	53	46	49	40	49	55
Niederanven.....	14	31	21	27	18	21	16	26	28	19	25	27	19	31
Sandweiler.....	10	9	14	8	13	12	9	9	12	16	12	18	8	16
Schultrange.....	9	14	14	12	9	13	9	12	17	16	18	18	14	7
Steinsel.....	23	25	23	26	22	29	25	11	30	35	18	27	35	22
Strassen.....	22	16	16	20	18	24	21	17	26	20	21	17	18	27
Walferdange.....	31	30	30	34	23	28	20	28	33	34	30	42	51	34
Weiler-la-Tour.....	7	7	14	6	4	12	6	5	8	10	7	7	9	10
Canton de Mersch														
Berg.....	9	6	10	5	8	9	5	3	12	6	9	12	7	10
Bissen.....	9	8	14	15	23	14	7	11	12	16	19	23	13	15
Boevange-Attert.....	11	5	17	10	18	10	10	7	9	19	7	10	19	12
Fischbach.....	6	2	9	11	9	3	5	3	3	13	2	7	6	6
Heffingen.....	11	10	8	7	4	7	6	9	8	7	14	7	8	5
Larochette.....	15	12	15	12	28	19	20	14	10	16	15	9	10	12
Lintgen.....	17	16	17	16	19	8	15	18	16	17	19	19	18	15
Lorentzweiler.....	21	29	24	28	29	30	26	35	28	29	17	35	19	28
Mersch.....	38	58	46	50	47	47	44	60	54	58	56	64	62	46
Nommern.....	6	11	12	7	9	2	9	3	9	8	10	4	12	11
Tuntange.....	7	6	14	6	13	11	13	8	5	10	6	8	10	12

8.2 Décès en général

Communes	1968	1969	1970	1971	1972	1973	1974	1975	1976	1977	1978	1979	1980	1981
Luxembourg-Ville.....	883	934	865	939	902	833	901	907	992	911	885	819	879	864
Canton de Capellen														
Bascharage.....	27	53	32	42	45	42	53	53	58	42	42	42	51	50
Clemency.....	15	20	16	18	17	14	11	15	18	13	14	13	17	12
Dippach.....	15	14	22	13	13	22	20	27	20	20	12	11	22	16
Garnich.....	10	7	14	8	8	11	15	14	14	14	15	7	13	10
Hobscheid.....	26	32	23	34	19	26	38	37	24	23	27	20	25	25
Kehlen.....	17	20	20	32	21	20	19	35	22	24	19	27	22	36
Koerich.....	20	12	15	15	13	18	20	24	17	20	12	15	15	12
Kopstal.....	12	22	14	20	18	17	27	14	22	22	25	28	18	20
Mamer.....	25	33	27	37	27	53	39	34	41	35	32	46	42	27
Septfontaines.....	4	9	7	8	7	7	11	4	9	11	3	10	9	8
Steinfort.....	29	26	28	42	26	33	42	34	35	28	36	29	20	35
Canton d'Esch														
Bettembourg.....	82	84	87	73	83	86	74	86	92	67	85	73	97	66
Differdange.....	196	229	211	204	226	212	212	239	191	186	185	159	184	192
Dudelange.....	171	181	176	187	161	208	195	191	185	160	169	163	160	165
Esch-Alzette.....	320	316	343	356	363	341	352	360	332	324	335	306	316	333
Frisange.....	24	15	13	20	16	9	18	22	14	15	18	20	17	9
Kayl.....	68	61	82	68	72	78	80	92	68	53	91	69	58	67
Leudelange.....	12	6	14	20	8	11	9	10	9	4	12	12	9	6
Mondercange.....	28	26	36	27	28	36	27	33	32	28	33	34	34	32
Pétange.....	142	152	155	168	145	148	152	144	149	134	156	134	156	132
Reckange.....	12	10	9	13	12	11	13	6	15	12	14	8	11	5
Roeser.....	22	18	19	21	15	26	23	21	21	15	26	27	21	20
Rumelange.....	65	42	49	58	55	48	59	65	48	53	40	44	49	53
Sanem.....	83	85	95	116	71	92	93	85	106	74	99	79	101	104
Schifflange.....	73	67	60	65	56	72	62	72	75	71	68	82	60	63
Canton Lux-Campagne														
Bertrange.....	22	26	33	25	15	22	24	32	21	17	28	29	33	36
Contern.....	14	11	19	19	15	17	11	21	11	15	22	20	14	18
Hesperange.....	55	46	62	60	50	54	46	51	61	67	76	62	62	66
Niederanven.....	29	28	27	25	27	27	20	29	22	30	29	27	29	27
Sandweiler.....	15	15	11	22	10	22	21	22	14	21	8	14	12	16
Schuttrange.....	9	7	16	14	12	11	15	12	13	11	21	12	16	15
Steinsel.....	15	23	28	27	27	22	36	39	19	15	22	25	41	30
Strassen.....	22	35	23	16	20	15	21	20	31	37	45	35	33	32
Walferdange.....	38	39	43	38	44	37	43	57	49	54	50	45	40	34
Weiler-la-Tour.....	13	8	6	10	9	10	7	11	10	5	14	7	14	10
Canton de Mersch														
Berg.....	11	6	4	9	7	13	12	14	11	5	8	5	10	11
Bissen.....	17	20	14	19	17	19	20	10	17	12	10	9	19	15
Boevange-Attert.....	13	9	10	10	16	18	13	14	19	11	9	11	10	11
Fischbach.....	8	5	8	7	5	1	5	7	9	3	3	10	4	5
Heffingen.....	8	11	7	8	11	13	11	9	7	5	8	8	6	6
Larochette.....	14	15	11	15	16	15	14	15	17	8	7	13	8	13
Lintgen.....	23	15	22	18	20	18	16	15	17	19	19	11	20	15
Lorentzweiler.....	31	28	32	33	37	29	29	36	37	47	41	40	42	36
Mersch.....	57	54	56	81	56	63	68	70	59	53	58	53	53	52
Nommern.....	11	10	10	8	15	6	5	9	10	7	6	11	9	10
Tuntange.....	10	10	6	8	9	18	14	6	8	4	8	9	8	8

8.2 Décès en général

Communes	1982	1983	1984	1985	1986	1987	1988	1989	1990	1991	1992	1993	1994	1995
Luxembourg-Ville.....	956	893	831	912	854	843	840	818	747	771	820	861	768	775
Canton de Capellen														
Bascharage.....	63	57	59	53	53	48	47	63	54	47	58	72	47	40
Clemency.....	17	12	8	17	22	16	16	19	21	13	12	13	8	25
Dippach.....	22	25	22	18	17	20	12	17	15	21	29	17	18	19
Garnich.....	10	11	10	11	5	7	11	12	13	13	9	9	8	10
Hobscheid.....	21	34	22	22	26	26	17	23	24	20	23	18	9	19
Kehlen.....	23	22	32	23	17	19	22	18	20	14	30	12	25	31
Koerich.....	17	20	18	11	14	19	15	11	13	9	17	20	11	11
Kopstal.....	31	25	28	25	18	21	31	14	15	23	23	13	29	29
Mamer.....	32	35	44	33	27	46	40	35	35	38	35	42	49	33
Septfontaines.....	8	5	5	3	7	6	5	7	4	4	3	2	2	1
Steinfort.....	31	39	35	26	39	25	24	28	23	29	29	15	37	21
Canton d'Esch														
Bettembourg.....	60	87	78	74	89	67	61	89	76	86	86	87	72	70
Differdange.....	197	165	198	179	204	185	163	171	174	186	175	163	181	172
Dudelange.....	184	171	165	167	136	185	179	162	156	151	185	174	186	182
Esch-Alzette.....	324	349	322	287	297	304	302	284	303	336	326	281	291	302
Frisange.....	13	19	13	10	18	10	9	14	13	10	7	15	7	13
Kayl.....	62	68	58	75	46	81	63	57	55	79	82	65	55	65
Leudelage.....	13	7	11	9	8	8	8	5	10	10	9	8	8	11
Mondercange.....	27	35	28	32	41	49	37	28	29	38	33	42	26	29
Pétange.....	143	141	158	133	127	155	138	140	157	119	120	112	118	122
Reckange.....	14	12	11	14	10	8	16	9	8	6	10	13	5	12
Roeser.....	26	24	25	23	23	23	25	30	19	26	30	22	14	19
Rumelange.....	56	57	60	47	37	52	56	53	52	37	50	68	44	55
Sanem.....	90	95	109	93	99	103	112	85	106	96	100	96	113	115
Schifflange.....	64	77	75	77	73	63	74	69	71	69	74	81	75	69
Canton Lux-Campagne														
Bertrange.....	28	22	32	27	22	27	27	34	19	18	24	54	45	64
Contern.....	14	12	23	15	20	18	13	20	18	15	14	11	20	19
Hesperange.....	63	65	64	67	61	65	66	69	56	65	52	57	84	68
Niederanven.....	19	28	33	23	28	22	22	25	37	25	33	24	20	14
Sandweiler.....	14	14	10	21	12	14	12	24	16	12	17	16	10	10
Schuttrange.....	12	18	10	5	4	18	10	10	19	11	10	11	10	15
Steinsel.....	16	31	26	27	30	17	29	33	19	21	30	36	35	25
Strassen.....	32	22	32	21	23	35	34	33	22	18	38	28	28	34
Walferdange.....	40	55	49	49	48	45	40	48	44	47	51	44	47	35
Weiler-la-Tour.....	4	8	1	9	9	3	3	6	10	9	9	9	8	6
Canton de Mersch														
Colmar-Berg.....	10	6	10	9	12	13	6	2	5	10	9	9	16	13
Bissen.....	9	16	5	11	19	11	9	26	10	10	14	13	12	14
Boevange-Attert.....	15	11	8	7	7	12	14	10	17	17	17	6	6	17
Fischbach.....	5	6	4	9	4	4	7	2	8	4	4	6	6	2
Heffingen.....	9	8	10	10	7	9	9	8	9	6	11	8	7	3
Larochette.....	15	10	10	9	12	15	11	9	5	6	18	6	9	13
Lintgen.....	14	8	10	4	10	10	19	19	24	11	12	19	14	11
Lorentzweiler.....	32	44	44	33	34	32	33	52	29	41	36	31	32	31
Mersch.....	52	58	55	68	76	65	43	68	73	68	73	68	62	58
Nommern.....	13	6	5	6	9	10	9	3	9	6	12	4	5	7
Tuntange.....	6	11	8	4	12	12	6	10	14	8	7	2	5	6

8.2 Décès en général

Communes	1954	1955	1956	1957	1958	1959	1960	1961	1962	1963	1964	1965	1966	1967
Canton de Clervaux														
Wincrange.....
Asselborn.....	13	16	15	12	10	12	10	9	13	15	14	11	15	16
Boevange.....	21	17	16	21	10	21	15	18	14	17	18	18	15	10
Clervaux.....	23	19	19	12	21	18	16	21	25	16	20	21	13	24
Consthum.....	2	10	5	4	4	4	7	6	5	5	4	6	9	5
Hachiville.....	10	5	11	10	7	3	9	6	7	6	8	7	11	8
Heinerscheid.....	6	19	10	17	18	11	10	10	18	10	11	12	18	13
Hosingen.....	12	16	12	16	17	16	9	24	15	14	15	25	17	19
Munshausen.....	11	7	9	16	14	10	6	17	8	4	6	15	14	5
Troisvierges.....	38	31	29	33	35	27	37	25	38	27	34	32	36	23
Weiswampach.....	13	14	18	9	10	10	23	24	23	15	14	11	18	16
Canton de Diekirch														
Bastendorf.....	8	4	14	11	12	10	11	10	13	11	17	9	7	9
Bettendorf.....	25	15	27	33	24	20	22	28	24	17	24	21	13	17
Bourscheid.....	19	11	14	16	16	14	17	10	17	17	16	16	13	23
Diekirch.....	53	47	59	54	55	55	49	62	48	62	47	43	60	58
Ermsdorf.....	10	10	13	11	7	9	6	7	6	11	4	8	3	9
Erpeldange.....	11	7	7	8	8	5	7	7	3	10	8	9	6	6
Ettelbruck.....	49	37	41	63	42	50	48	46	57	39	49	64	56	50
Feulen.....	6	14	9	8	7	9	6	6	10	10	8	7	10	15
Hoscheid.....	5	8	5	6	2	6	5	5	6	8	3	8	4	6
Medernach.....	13	5	11	11	8	8	11	12	9	12	4	9	8	8
Mertzig.....	7	10	13	13	13	9	23	10	15	17	11	17	17	12
Reisdorf.....	2	8	10	1	10	3	7	7	9	3	7	10	8	4
Schieren.....	12	8	16	15	12	11	12	6	14	7	10	6	18	14
Canton de Redange														
Rambrouch.....
Arsdorf.....	6	6	2	9	8	2	10	4	6	8	13	4	9	5
Beckerich.....	21	24	17	11	25	22	12	17	24	20	21	27	23	26
Bettborn.....	11	10	12	9	12	7	13	10	12	9	15	14	7	10
Bigonville.....	2	9	5	10	1	2	9	3	7	5	4	7	6	5
Eil.....	16	-	14	14	8	11	12	10	7	5	7	19	9	8
Folschette.....	11	15	10	10	13	10	12	13	14	12	15	8	13	15
Grosbous.....	4	10	7	6	6	7	8	3	7	8	4	9	7	4
Perlé.....	13	15	11	20	19	17	17	20	11	21	16	12	18	21
Redange.....	23	31	35	25	35	17	23	23	28	30	22	33	25	33
Saeul.....	5	6	5	6	4	7	6	4	9	4	14	7	8	4
Useldange.....	14	15	17	18	12	20	9	18	20	11	20	15	17	17
Vichten.....	7	12	9	9	5	2	10	3	4	8	3	7	1	9
Wahl.....	6	8	5	12	8	10	9	9	7	9	15	8	7	8
Canton de Vianden														
Fouhren.....	3	6	5	3	1	5	3	6	5	4	5	5	5	9
Putscheid.....	9	6	9	5	9	7	10	16	14	9	7	11	9	7
Vianden.....	23	18	13	9	13	18	21	20	25	29	15	34	23	21
Canton de Wiltz														
Lac Haute Sûre.....
Boulaide.....	9	6	17	17	4	12	15	6	11	13	8	14	21	9
Esch-Sûre.....	5	6	9	5	4	9	6	6	4	1	7	7	5	5
Eschweiler.....	3	8	10	4	6	6	9	7	11	7	12	9	7	4
Goesdorf.....	12	11	11	13	8	14	14	10	11	13	4	8	15	9
Harlange.....	8	6	4	8	6	8	4	6	13	14	8	12	10	9
Heiderscheid.....	13	18	15	12	15	8	9	20	10	12	14	13	10	16

8.2 Décès en général

Communes	1968	1969	1970	1971	1972	1973	1974	1975	1976	1977	1978	1979	1980	1981
Canton de Clervaux														
Wincrange.....	35	49	41	53
Asselborn.....	19	14	15	15	14	18	16	15	16	19
Boevange.....	14	10	15	16	13	15	13	13	17	13
Clervaux.....	31	24	23	25	19	22	24	11	25	29	23	20	25	19
Consthum.....	6	8	7	4	6	7	8	6	8	5	3	6	4	2
Hachiville.....	8	3	7	8	10	8	4	7	7	6
Heinerscheid.....	9	11	14	10	12	16	16	10	16	18	19	13	17	10
Hosingen.....	21	24	27	22	11	22	16	14	28	15	9	14	17	20
Munshausen.....	7	11	11	11	10	4	8	15	14	11	16	11	10	14
Troisvierges.....	35	24	31	31	27	34	32	40	33	25	23	26	25	31
Weiswampach.....	18	24	22	15	22	16	17	7	10	19	16	14	14	19
Canton de Diekirch														
Bastendorf.....	8	7	9	6	7	7	14	7	4	13	8	8	13	5
Bettendorf.....	23	29	21	23	21	18	23	21	36	19	29	13	24	20
Bourscheid.....	15	18	16	22	16	12	14	13	11	14	6	8	14	11
Diekirch.....	57	62	53	55	51	47	57	61	65	70	58	55	41	50
Ermsdorf.....	2	8	7	8	3	9	11	15	14	6	6	5	4	7
Erpeldange.....	5	6	5	6	13	7	10	5	9	5	7	7	11	5
Ettelbruck.....	60	54	44	64	45	56	62	57	65	57	55	48	49	64
Feulen.....	15	8	9	6	5	11	14	12	13	9	6	12	5	5
Hoscheid.....	2	5	4	7	4	5	5	3	5	4	2	5	6	1
Medernach.....	7	10	17	13	13	12	3	12	10	12	8	12	7	11
Mertzig.....	18	19	18	11	24	16	14	19	16	18	14	19	14	15
Reisdorf.....	6	10	8	8	14	6	11	11	13	6	12	9	4	5
Schieren.....	11	14	12	4	7	15	18	11	9	17	9	12	11	12
Canton de Redange														
Rambrouch.....	42	37	45	38
Arsdorf.....	9	5	6	5	8	6	6	2	8	2
Beckerich.....	19	18	20	26	23	22	19	15	20	27	24	22	19	23
Bettborn.....	9	20	14	18	29	10	9	16	11	16	16	14	12	12
Bigonville.....	8	8	8	5	8	6	5	8	7	5
Ell.....	8	5	3	11	7	12	8	4	9	4	7	6	9	9
Folschette.....	18	9	13	10	10	8	13	13	23	5
Grosbous.....	6	9	6	11	6	5	7	7	5	6	2	9	8	6
Perlé.....	11	11	15	16	13	15	11	15	15	11
Redange.....	24	34	22	32	30	28	27	32	35	23	32	32	30	28
Saeul.....	13	8	6	10	6	6	6	7	2	9	6	5	5	6
Useldange.....	15	14	24	17	14	17	12	16	18	20	16	15	25	17
Vichten.....	7	3	3	6	4	6	10	8	8	12	8	11	8	11
Wahl.....	7	10	14	11	5	12	13	12	9	8	12	13	5	13
Canton de Vianden														
Fouhren.....	8	5	10	6	6	9	7	5	7	1	6	6	5	7
Putscheid.....	14	8	11	11	5	16	8	9	6	5	9	9	12	6
Vianden.....	23	18	23	38	18	14	26	23	24	37	35	39	47	43
Canton de Wiltz														
Lac Haute Sûre.....	18	31	14	14
Boulaide.....	12	13	10	9	11	16	13	12	12	14	9	11	12	14
Esch-Sûre.....	2	7	7	5	3	2	5	4	3	4	4	5	3	3
Eschweiler.....	8	4	6	10	4	7	7	7	9	4	4	6	6	3
Goesdorf.....	3	10	12	9	13	9	10	13	13	9	8	11	11	8
Harlange.....	19	10	10	12	17	3	12	12	9	15
Heiderscheid.....	17	11	13	12	15	13	17	18	9	15	17	13	19	10

8.2 Décès en général

Communes	1982	1983	1984	1985	1986	1987	1988	1989	1990	1991	1992	1993	1994	1995
Canton de Clervaux														
Wincrange.....	44	34	45	33	35	39	29	36	39	34	38	27	28	28
Asselborn.....
Boevange.....
Clervaux.....	34	37	32	37	29	26	23	27	26	26	31	33	32	38
Consthum.....	4	4	1	6	2	4	7	6	2	2	4	2	5	4
Hachiville.....
Heinerscheid.....	15	14	17	14	6	9	6	13	9	11	6	14	4	8
Hosingen.....	11	10	13	20	13	12	19	12	10	9	14	15	15	14
Munshausen.....	15	8	6	10	8	5	10	8	6	8	13	5	3	5
Troisvierges.....	26	21	20	20	24	24	25	23	19	24	17	27	18	19
Weiswampach.....	19	9	7	12	14	14	17	7	14	11	15	8	16	11
Canton de Diekirch														
Bastendorf.....	10	7	9	5	7	5	6	8	5	7	5	4	4	6
Bettendorf.....	17	17	10	14	20	26	25	25	12	9	19	18	18	17
Bourscheid.....	11	7	8	8	6	11	9	10	15	9	12	13	15	9
Diekirch.....	58	49	70	57	50	55	53	60	45	60	49	62	76	48
Ermsdorf.....	6	8	11	7	5	4	4	5	5	6	4	6	4	5
Erpeldange.....	9	9	8	12	9	12	13	16	8	15	13	15	18	9
Ettelbruck.....	41	61	54	63	53	47	71	55	48	46	53	66	55	64
Feulen.....	3	9	12	8	7	12	8	14	14	9	8	11	11	10
Hoscheid.....	5	1	4	7	3	1	2	4	4	1	4	3	4	6
Medernach.....	7	8	17	11	7	5	7	8	10	6	8	6	6	7
Mertzig.....	13	12	19	19	12	12	10	17	12	18	16	21	19	10
Reisdorf.....	10	7	7	7	4	7	8	7	4	1	5	7	7	3
Schieren.....	7	8	7	10	7	4	14	9	8	5	7	7	5	8
Canton de Redange														
Rambrouch.....	38	48	37	39	36	32	38	30	33	38	35	41	32	19
Arsdorf.....
Beckerich.....	17	16	23	13	26	18	10	24	21	8	21	16	13	19
Bettborn.....	14	7	12	4	10	15	9	15	8	9	4	4	10	11
Bigonville.....
Ell.....	8	11	7	2	7	6	12	6	5	4	8	8	9	7
Folschette.....
Grosbous.....	3	10	7	9	6	3	6	3	6	5	1	2	8	8
Perlé.....
Redange.....	20	29	26	41	37	33	23	17	15	24	18	28	11	32
Saeul.....	5	9	7	6	4	3	5	7	2	4	4	1	5	-
Useldange.....	11	15	17	24	25	24	12	17	20	15	9	10	14	10
Vichten.....	6	4	9	5	9	6	5	10	4	5	7	4	4	7
Wahl.....	8	6	8	4	9	10	11	9	7	6	7	4	5	8
Canton de Vianden														
Fouhren.....	6	5	6	5	7	5	4	8	2	4	4	2	7	2
Putscheid.....	6	3	5	6	9	4	5	7	6	10	5	10	5	2
Vianden.....	32	36	43	41	32	20	28	40	33	34	32	29	25	18
Canton de Wiltz														
Lac Haute Sûre.....	14	17	12	23	21	15	18	12	15	20	13	18	19	12
Boulaide.....	9	7	8	10	9	8	10	10	5	10	11	13	6	8
Esch-Sûre.....	3	3	3	1	6	4	2	2	3	2	2	-	2	4
Eschweiler.....	5	3	4	2	5	8	3	2	-	1	5	2	2	3
Goesdorf.....	14	9	13	8	4	9	8	4	10	9	18	5	6	5
Harlange.....
Heiderscheid.....	11	12	15	20	16	14	9	15	16	7	11	12	8	14

8.2 Décès en général

Communes	1954	1955	1956	1957	1958	1959	1960	1961	1962	1963	1964	1965	1966	1967
Canton de Wiltz (suite)														
Kautenbach.....	8	6	2	7	4	4	3	5	6	5	4	2	8	6
Mecher.....	7	7	14	6	1	7	12	4	10	5	7	7	11	9
Neunhausen.....	6	2	2	5	3	4	4	1	6	4	5	2	3	1
Oberwampach.....	13	17	12	11	11	10	13	12	11	11	7	14	9	9
Wiltz.....	48	45	52	45	39	39	59	58	44	47	55	57	50	56
Wilwerwiltz.....	9	9	12	7	4	11	12	9	8	8	7	5	9	13
Winseler.....	12	22	9	11	12	13	11	7	8	5	7	7	14	11
Canton d'Echternach														
Beaufort.....	18	13	13	21	9	11	18	10	17	16	16	15	12	18
Bech.....	8	13	14	12	10	14	3	17	11	13	15	12	7	12
Berdorf.....	11	13	8	15	14	10	10	14	12	13	13	12	9	5
Consdorf.....	19	15	17	24	20	10	19	10	22	16	13	17	20	18
Echternach.....	42	40	54	45	46	53	61	58	70	70	48	56	63	66
Mompach.....	11	10	12	9	8	15	11	12	12	10	12	16	11	16
Rospport.....	16	10	15	22	24	18	16	11	18	23	18	13	17	20
Waldbillig.....	10	9	20	13	13	7	19	7	12	9	7	6	7	10
Canton de Grevenmacher														
Betzdorf.....	20	14	24	28	18	13	27	16	22	25	25	19	27	12
Biwer.....	10	11	14	13	11	9	10	18	10	13	10	25	11	11
Flaxweiler.....	16	19	31	28	17	9	15	18	15	26	12	24	13	22
Grevenmacher.....	38	37	45	44	44	39	34	35	44	43	39	42	54	35
Junglinster.....	22	23	21	17	25	18	20	27	17	32	33	29	24	26
Manternach.....	14	21	23	11	14	9	13	21	20	23	11	13	8	11
Mertert.....	29	28	36	24	28	28	36	25	30	35	28	35	38	27
Rodenbourg.....	9	6	11	14	4	4	10	10	14	7	10	15	7	11
Wormeldange.....	37	20	32	26	27	22	29	19	28	27	32	33	32	32
Canton de Remich														
Bous.....	15	5	14	5	16	8	6	11	16	9	6	15	23	13
Burmerange.....	10	8	4	7	6	5	3	8	6	6	6	8	4	8
Dalheim.....	17	17	21	14	14	18	14	24	14	14	14	17	18	17
Lenningen.....	15	22	9	10	11	14	13	13	14	13	9	10	8	11
Mondorf-les-Bains.....	19	24	24	27	29	27	20	16	30	31	15	27	15	36
Remerschen.....	16	18	18	15	14	18	13	12	26	11	9	13	9	12
Remich.....	29	12	30	21	31	24	24	33	34	37	34	41	30	28
Stadtbredimus.....	13	9	13	10	9	8	15	11	14	17	8	11	13	8
Waldbredimus.....	11	9	4	11	6	3	6	12	10	7	1	8	8	5
Wellenstein.....	13	13	18	21	29	17	24	15	14	19	16	15	11	17

8.2 Décès en général

Communes	1968	1969	1970	1971	1972	1973	1974	1975	1976	1977	1978	1979	1980	1981
Canton de Wiltz (suite)														
Kautenbach.....	4	3	2	9	1	3	3	2	4	3	4	3	2	2
Mecher.....	12	8	11	6	9	12	7	9	10	6
Neunhausen.....	1	9	4	4	4	5	2	4	3	5	5	3	5	3
Oberwampach.....	7	10	9	12	13	13	8	13	8	9
Wiltz.....	62	66	55	59	51	77	64	48	66	46	43	55	50	65
Wilwerwiltz.....	14	12	8	10	8	5	6	7	6	5	6	6	3	4
Winseler.....	5	7	10	7	8	6	10	9	7	5	7	6	8	7
Canton d'Echternach														
Beaufort.....	19	23	15	13	10	15	14	18	20	11	17	14	14	15
Bech.....	13	11	11	10	10	5	16	8	13	8	4	8	12	12
Berdorf.....	16	11	12	7	12	14	6	10	11	12	12	18	15	14
Consdorf.....	24	20	16	20	20	22	26	18	16	19	27	19	19	18
Echternach.....	68	68	55	59	71	62	58	72	78	72	65	63	67	84
Mompach.....	8	16	10	11	10	9	14	11	10	11	9	8	16	11
Rosport.....	18	15	8	17	19	16	12	17	18	18	14	15	9	16
Waldbillig.....	11	10	19	23	10	19	12	10	19	13	16	9	11	9
Canton de Grevenmacher														
Betzdorf.....	15	17	22	25	20	20	18	24	24	19	27	24	14	21
Biver.....	16	10	9	18	19	20	13	11	20	17	15	13	11	7
Flaxweiler.....	20	26	20	8	17	14	22	23	19	19	17	16	17	13
Grevenmacher.....	40	42	55	42	44	49	38	49	41	42	37	35	42	45
Junglinster.....	33	18	16	38	24	27	25	24	29	24	43	38	43	29
Manternach.....	13	19	18	20	17	9	16	11	24	8	12	13	17	26
Mertert.....	34	43	38	26	29	27	34	34	42	29	35	37	32	36
Rodenbourg.....	12	8	8	4	17	9	11	12	10	5
Wormeldange.....	24	19	29	27	23	28	25	21	25	24	20	27	28	23
Canton de Remich														
Bous.....	11	12	10	12	12	4	8	18	12	20	5	14	7	10
Burmerange.....	12	11	6	5	7	8	8	5	8	9	9	6	5	6
Dalheim.....	13	18	17	22	25	18	24	11	26	21	20	20	10	11
Lenningen.....	7	9	17	5	13	13	9	7	15	15	9	12	14	10
Mondorf-les-Bains.....	15	24	37	20	26	44	19	24	42	32	36	37	26	31
Remerschen.....	15	17	23	22	21	17	14	20	10	10	16	13	13	15
Remich.....	35	39	33	41	32	31	48	37	43	38	43	38	42	50
Stadbredimus.....	7	16	7	13	10	3	14	10	16	10	7	7	7	11
Waldbredimus.....	8	6	6	5	10	5	15	4	13	9	8	6	4	8
Wellenstein.....	13	12	11	11	12	16	19	13	21	15	15	8	10	15

8.2 Décès en général

Communes	1982	1983	1984	1985	1986	1987	1988	1989	1990	1991	1992	1993	1994	1995
Canton de Wiltz (suite)														
Kautenbach.....	2	2	3	2	6	1	4	3	1	2	4	2	2	2
Mecher.....
Neunhausen.....	2	3	2	2	3	3	3	2	1	1	-	2	4	1
Oberwampach.....
Wiltz.....	74	62	64	65	62	53	43	44	56	63	58	52	71	59
Wilwerwiltz.....	8	6	7	6	5	9	3	6	2	5	6	12	4	4
Winseler.....	4	15	13	8	4	6	5	5	11	8	7	4	5	15
Canton d'Echternach														
Beaufort.....	16	14	10	14	11	9	7	14	11	10	11	11	14	16
Bech.....	10	10	9	3	10	11	7	8	4	7	13	4	6	6
Berdorf.....	20	9	5	10	17	15	13	15	14	17	13	10	14	9
Consdorf.....	19	28	16	15	23	19	15	21	12	11	15	26	21	16
Echternach.....	66	72	78	68	69	64	55	63	61	47	57	49	59	56
Mompach.....	11	7	4	5	6	14	8	15	10	8	12	7	7	9
Rosport.....	18	14	10	17	15	21	11	21	14	10	11	13	12	8
Waldbillig.....	9	13	9	12	12	9	10	12	16	6	7	9	12	14
Canton de Grevenmacher														
Betzdorf.....	23	15	19	15	13	18	19	12	24	19	25	14	19	17
Biver.....	12	10	14	6	14	9	11	16	10	17	13	9	10	13
Flaxweiler.....	20	5	14	8	6	5	5	11	7	5	14	11	11	17
Grevenmacher.....	39	43	42	39	46	45	42	37	29	27	41	28	40	33
Junglinster.....	38	26	34	34	38	37	35	37	47	25	44	25	30	41
Mantiernach.....	8	9	12	10	9	12	11	13	16	10	12	20	17	9
Mertert.....	28	36	31	38	36	42	33	29	32	28	22	26	21	29
Rodenbourg.....
Wormeldange.....	29	20	15	23	26	28	18	30	13	26	24	24	14	22
Canton de Remich														
Bous.....	13	9	11	16	3	9	8	16	7	7	3	7	5	7
Burmerange.....	6	6	5	9	4	6	5	4	3	3	3	4	3	11
Dalheim.....	15	19	20	13	13	8	13	17	14	13	15	7	17	10
Lenningen.....	10	13	10	11	6	17	7	14	7	13	11	16	9	8
Mondorf-les-Bains.....	40	36	32	35	44	48	42	40	30	27	47	48	41	51
Remerschen.....	22	23	16	23	20	16	10	13	20	12	12	15	20	7
Remich.....	29	42	33	40	47	33	43	52	42	37	36	44	53	43
Stadbredimus.....	5	10	7	11	12	12	11	12	4	7	6	7	4	8
Waldbredimus.....	8	5	6	4	4	4	6	10	5	5	5	4	5	5
Wellenstein.....	8	13	8	14	21	12	8	11	12	10	8	12	4	15

8.3 Excédent des naissances vivantes sur les décès en général

Communes	1954	1955	1956	1957	1958	1959	1960	1961	1962	1963	1964	1965	1966	1967
Luxembourg-Ville.....	202	204	137	313	371	285	370	378	284	346	374	419	326	286
Canton de Capellen														
Bascharage.....	14	6	21	8	19	18	18	40	5	34	15	11	3	6
Clemency.....	17	15	13	13	3	8	1	13	16	8	16	8	12	20
Dippach.....	6	3	-1	14	5	8	7	6	9	13	18	11	8	-7
Garnich.....	19	-	4	7	9	2	-3	5	4	5	-	-6	9	6
Hobscheid.....	4	4	10	20	16	-	25	-1	2	6	-2	7	-	-6
Kehlen.....	16	3	-4	9	7	6	-4	-1	-3	-	-7	-1	-9	-2
Koerich.....	9	6	-8	-5	-	-	12	2	-12	5	-	-2	-11	12
Kopstal.....	-3	7	17	6	-2	11	1	18	6	6	9	18	17	5
Mamer.....	1	10	19	-5	1	18	7	22	12	9	-3	7	4	4
Septfontaines.....	-4	2	1	-1	3	4	-1	5	-6	-2	2	-4	8	4
Steinfort.....	6	14	-6	-3	20	4	-3	5	30	18	22	21	1	-15
Canton d'Esch														
Bettembourg.....	40	19	19	17	15	33	37	49	36	15	40	20	36	13
Differdange.....	119	77	135	116	159	171	134	184	136	162	150	141	106	81
Dudelange.....	96	51	76	85	76	75	75	68	37	101	49	44	52	53
Esch-Alzette.....	122	155	119	132	134	105	145	111	100	84	92	73	106	13
Frisange.....	-6	-4	2	-1	7	3	-4	5	-6	-1	-4	-1	2	8
Kayl.....	43	52	41	51	81	49	49	44	54	43	47	41	65	34
Leudelange.....	5	11	1	-2	4	-2	9	-3	10	5	-3	8	7	8
Mondercange.....	19	19	24	19	13	23	15	42	18	24	39	31	20	30
Pétange.....	69	60	60	43	100	96	61	62	95	47	47	47	68	43
Reckange.....	11	-9	2	5	-1	4	5	8	10	-5	9	2	-2	-
Roeser.....	11	16	-3	5	20	17	-4	-4	10	20	16	21	27	14
Rumelange.....	51	24	26	35	13	20	20	-	8	18	-1	13	6	-7
Sanem.....	49	72	73	60	81	105	69	74	115	92	85	99	87	70
Schifflange.....	40	43	38	32	38	28	30	76	57	23	41	14	14	-9
Canton Lux-Campagne														
Bertrange.....	9	9	8	2	8	12	19	13	15	12	7	10	10	7
Contern.....	-3	-7	-3	-8	3	-3	10	4	-6	19	-3	14	14	-
Hesperange.....	23	22	27	26	16	14	13	18	16	18	25	36	25	31
Niederanven.....	3	-4	5	-	1	-2	5	2	-9	7	-2	-3	10	-5
Sandweiler.....	9	7	4	1	7	8	21	12	15	5	10	12	14	11
Schuttrange.....	11	5	3	4	10	5	9	8	-2	-	-	1	5	15
Steinsel.....	4	3	1	5	-1	-3	1	20	-5	-11	18	5	-15	6
Strassen.....	8	1	3	2	4	7	9	16	7	13	7	26	22	6
Walferdange.....	1	4	-	11	17	36	40	23	21	33	31	20	23	27
Weiler-la-Tour.....	8	2	-6	2	4	-4	5	-2	4	-3	3	-	1	2
Canton de Mersch														
Berg.....	4	8	2	12	8	2	8	12	7	4	6	6	11	16
Bissen.....	4	14	7	5	-4	20	8	8	6	1	-4	-	13	11
Boevange-Attert.....	6	4	-2	5	-3	8	7	10	9	-3	16	7	-	4
Fischbach.....	-2	2	-3	-8	-5	-	-	1	-2	-4	3	4	1	3
Heffingen.....	-6	-	-4	3	3	9	3	6	1	1	-11	2	-5	9
Larochette.....	4	8	-1	-2	-18	-4	-8	6	6	-5	-2	12	4	4
Lintgen.....	-	-3	1	1	-6	27	9	3	12	8	12	3	15	-
Lorentzweiler.....	6	-8	-1	-6	-4	-	-5	-7	-4	-10	5	-1	-	-5
Mersch.....	13	-6	10	16	14	-3	4	6	-8	-7	13	-17	-12	25
Nommern.....	-	-4	-3	1	6	10	3	5	-3	3	-1	7	-1	-3
Tuntange.....	3	-	-6	2	-9	-2	-4	2	-2	-	2	-2	-2	-5

8.3 Excédent des naissances vivantes sur les décès en général

Communes	1968	1969	1970	1971	1972	1973	1974	1975	1976	1977	1978	1979	1980	1981
Luxembourg-Ville.....	238	95	160	106	7	54	-29	-49	-66	74	-3	114	69	169
Canton de Capellen														
Bascharage.....	19	-6	19	15	6	-5	-3	-10	-20	12	8	12	3	7
Clemency.....	8	-2	9	6	-3	4	-3	-8	-5	6	7	8	-2	5
Dippach.....	17	9	-1	-1	6	-1	-5	-11	-1	10	11	12	10	18
Garnich.....	-2	6	-	7	0	1	-2	-4	-2	-3	-1	10	5	6
Hobscheid.....	1	-8	-1	-18	4	-8	-26	-17	-16	-4	-3	3	-10	-
Kehlen.....	5	-4	-4	-17	1	-3	4	-2	4	3	14	-1	2	11
Koerich.....	-7	-	3	-3	2	-4	-8	-9	-3	-6	13	-3	-3	10
Kopstal.....	14	2	10	6	3	1	1	10	8	8	-1	1	8	10
Mamer.....	14	7	4	6	9	-22	-2	20	13	26	37	19	16	47
Septfontaines.....	3	-2	-1	-7	-5	-5	-7	-	-4	-5	1	-6	-4	-
Steinfort.....	16	10	11	-4	6	-5	-6	-16	-12	4	-9	10	12	1
Canton d'Esch														
Bettembourg.....	13	4	-18	15	-21	-26	-12	-11	-12	5	-1	1	-20	-1
Differdange.....	77	-11	50	55	-8	5	14	-55	-6	5	-7	-6	8	-10
Dudelange.....	19	2	-6	-22	-4	-58	-50	-58	-39	-36	-44	-35	-21	-27
Esch-Alzette.....	44	24	5	-26	-26	-39	-44	-61	-49	-84	-88	-40	-59	-96
Frisange.....	-9	2	4	4	-3	5	-3	-2	-3	1	2	-7	11	16
Kayl.....	18	21	-1	22	6	-19	-22	-38	-2	9	-34	-8	7	6
Leudelange.....	-1	14	-	-10	3	-	1	1	2	11	1	-1	1	10
Mondercange.....	20	22	6	11	-	-1	6	12	6	2	3	14	2	4
Pétange.....	-6	3	-4	-15	-22	-33	-8	-11	-14	11	-23	17	-31	-3
Reckange.....	8	-	7	-2	-3	5	7	8	-4	-1	3	11	7	17
Roaser.....	16	9	14	1	22	3	-4	4	16	10	16	8	22	16
Rumelange.....	-10	7	-1	-12	-5	-8	-22	-28	-23	-14	-9	-20	-10	-5
Sanem.....	61	62	55	21	61	40	21	24	-1	47	16	36	30	29
Schifflange.....	1	23	-7	7	-2	-10	-18	-7	-11	-7	-6	-22	-5	-
Canton Lux-Campagne														
Bertrange.....	-3	5	-3	23	14	9	15	-	13	31	13	28	29	32
Contern.....	13	14	2	9	11	4	9	7	10	8	5	-4	5	4
Hesperange.....	13	47	35	19	29	35	54	70	50	41	30	66	55	62
Niederanven.....	-15	-	-7	5	-1	-4	4	6	3	-2	19	6	5	23
Sandweiler.....	18	13	17	17	18	4	5	-3	4	2	7	9	5	2
Schuttrange.....	13	2	-1	1	-1	2	-7	11	-1	1	-6	7	6	9
Steinsel.....	21	3	2	-6	-4	5	-13	-11	8	6	17	-12	-10	-1
Strassen.....	26	1	19	24	15	24	32	30	8	14	25	20	20	19
Walferdange.....	19	33	30	12	-5	8	4	-4	8	-3	6	16	27	35
Weiler-la-Tour.....	-	-	-	-3	-1	-1	4	-2	-7	5	-4	4	-2	-1
Canton de Mersch														
Berg.....	4	9	12	7	11	7	5	5	9	12	22	17	10	12
Bissen.....	12	9	16	-	8	4	6	22	8	18	5	19	8	4
Boevange-Attert.....	-1	7	-1	-	-5	-9	-4	-5	-6	1	4	2	-	2
Fischbach.....	-3	-	-2	-1	-1	2	-3	-3	-3	2	-	-2	2	-1
Heffingen.....	-4	-10	2	1	5	-8	-3	-1	2	3	-4	-1	3	-
Larochette.....	-2	5	6	2	8	-3	6	7	6	11	10	5	8	14
Lintgen.....	-	8	4	-6	5	2	4	-3	-1	-7	5	3	3	1
Lorentzweiler.....	-13	-6	-14	-15	-13	-12	-3	-16	-19	-30	-23	-8	-16	-2
Mersch.....	2	-	-8	-26	-	-8	-18	11	-6	5	11	-1	17	3
Nommern.....	-3	-1	2	2	-9	2	2	-4	-5	-2	4	-3	-	-1
Tuntange.....	-3	-7	-4	-4	-	-15	-11	4	-4	9	-2	-	-2	2

8.3 Excédent des naissances vivantes sur les décès en général

Communes	1982	1983	1984	1985	1986	1987	1988	1989	1990	1991	1992	1993	1994	1995
Luxembourg-Ville.....	-43	-27	21	-95	-30	-27	97	143	249	217	144	120	237	214
Canton de Capellen														
Bascharage.....	-13	-5	-8	1	-2	3	6	-9	10	15	6	-10	26	25
Clemency.....	-5	-	2	3	6	-1	5	-2	-4	0	7	6	16	3
Dippach.....	10	12	15	11	10	20	17	16	14	15	11	20	30	32
Garnich.....	3	1	5	-	9	14	4	9	-4	1	14	4	5	11
Hobscheid.....	-8	-15	1	-	-	3	9	1	1	12	-1	13	22	15
Kehlen.....	29	30	20	40	35	22	30	40	40	53	33	37	29	25
Koerich.....	7	-10	3	2	1	1	1	9	-1	6	3	-3	6	11
Kopstal.....	-11	6	-6	7	6	13	9	25	21	15	11	19	11	1
Mamer.....	39	37	23	31	30	19	17	22	39	16	46	30	11	38
Sepfontaines.....	1	9	6	6	4	2	3	-3	7	7	4	11	8	8
Steinfort.....	7	-3	12	8	5	14	21	20	23	14	21	34	24	33
Canton d'Esch														
Bettembourg.....	29	-2	21	19	6	31	27	5	40	28	11	13	48	26
Differdange.....	-21	5	-37	-29	-45	-30	17	14	8	-4	30	92	58	96
Dudelange.....	-46	-28	-44	-41	23	-46	-10	2	16	1	26	34	52	22
Esch-Alzette.....	-87	-110	-84	-45	-40	-53	-22	-33	-20	-47	-16	56	30	36
Frisange.....	8	10	7	13	4	9	12	11	15	13	22	3	23	11
Kayl.....	7	-8	2	-6	21	-15	23	14	28	7	-4	17	46	27
Leudelage.....	8	10	3	1	4	4	2	6	14	7	14	21	7	13
Mondercange.....	16	10	20	13	2	2	26	22	39	35	50	32	49	42
Pétange.....	-23	-19	-36	-11	-18	-23	-10	1	-14	43	24	89	57	51
Reckange.....	1	21	3	1	8	11	-	8	13	9	12	5	19	9
Roeser.....	14	15	1	12	21	18	11	19	26	14	3	24	37	30
Rumelange.....	-21	-28	-28	-11	-7	-18	-13	-16	-8	25	-8	-13	23	-13
Sanem.....	42	2	-11	47	21	21	13	42	16	49	31	50	43	44
Schifflange.....	-8	-30	-15	-31	4	10	4	-7	11	13	14	-3	2	26
Canton Lux-Campagne														
Bertrange.....	13	39	25	18	22	9	8	3	30	28	38	-1	16	-9
Contern.....	10	14	2	10	7	17	15	6	16	22	15	19	21	11
Hesperange.....	44	79	58	49	54	32	58	43	66	66	66	89	49	52
Niederanven.....	42	21	14	30	17	17	32	44	22	23	6	15	27	36
Sandweiler.....	16	4	14	11	8	-1	15	-7	2	1	3	5	14	28
Schuttrange.....	16	-	12	14	18	9	21	24	10	22	29	20	10	26
Steinsel.....	12	1	9	20	19	23	14	6	19	19	6	4	29	30
Strassen.....	27	14	20	29	25	32	31	28	49	41	23	43	34	31
Walferdange.....	37	19	26	12	23	15	41	15	16	12	20	23	31	29
Weiler-la-Tour.....	9	5	12	2	-	5	7	9	-2	4	-5	-2	5	12
Canton de Mersch														
Berg.....	5	20	12	14	16	2	19	22	14	16	22	17	18	10
Bissen.....	16	3	19	9	10	11	11	-3	12	18	19	25	8	22
Boevange-Attert.....	-1	9	9	7	8	6	5	10	2	2	12	20	21	8
Fischbach.....	3	4	-1	-2	7	1	-5	4	-1	3	0	8	1	8
Heffingen.....	-1	-1	-1	-4	3	-5	-	1	4	2	-2	4	1	11
Larochette.....	4	13	4	6	11	4	9	8	22	12	9	27	16	19
Lintgen.....	7	5	5	7	18	5	-	13	4	17	20	14	10	14
Lorentzweiler.....	-6	-10	12	-7	-10	9	-16	-27	1	-5	-3	10	-6	5
Mersch.....	15	22	19	3	-8	5	29	-	14	20	32	26	28	26
Nommern.....	-1	8	12	8	-2	8	2	15	12	5	6	8	10	7
Tuntange.....	8	-2	-2	8	0	2	4	4	-1	9	7	14	15	7

8.3 Excédent des naissances vivantes sur les décès en général

Communes	1954	1955	1956	1957	1958	1959	1960	1961	1962	1963	1964	1965	1966	1967
Canton de Clervaux														
Wincrange.....
Asselborn.....	3	1	-1	2	11	6	8	6	2	-2	-	2	-1	-2
Boevange.....	-6	7	-1	-3	9	1	9	-	-3	3	-7	-3	-	-4
Clervaux.....	5	-1	-4	13	10	10	4	-3	2	5	-3	-5	14	-6
Consthum.....	5	-3	-	3	2	3	-2	-4	1	-1	-1	-2	-6	-2
Hachiville.....	-3	2	-2	-	-2	8	-8	-1	1	2	0	2	-5	-3
Heinerscheid.....	12	2	12	1	2	4	7	10	-8	9	5	8	-2	2
Hosingen.....	15	1	17	5	2	1	7	-1	-	2	-1	-5	-3	-10
Munshausen.....	4	9	5	-7	-8	7	3	-12	7	6	4	-7	-7	2
Troisvierges.....	-1	6	-6	-7	-7	4	-12	5	2	-3	-8	-10	-18	1
Weiswampach.....	7	5	-1	9	9	4	-13	-5	-14	-3	-3	2	-1	-8
Canton de Diekirch														
Bastendorf.....	-	15	-7	5	-5	3	-4	8	-1	-	-4	-2	-2	-1
Bettendorf.....	4	7	-2	-20	4	-3	-2	-6	-2	-	-2	4	20	-3
Bourscheid.....	-7	2	9	6	-	-1	-1	5	-1	1	2	-4	-	-5
Diekirch.....	9	19	12	13	1	17	24	4	18	4	33	40	14	13
Ermsdorf.....	3	3	-3	-5	1	-2	1	2	-	3	5	3	9	-1
Erpeldange.....	-1	6	-	8	1	6	3	8	13	-3	2	2	3	7
Ettelbruck.....	41	46	47	26	46	30	44	47	43	32	58	45	37	41
Feulen.....	9	4	3	-4	9	-3	2	3	-3	-5	5	2	-3	-7
Hoscheid.....	-1	-4	1	-4	2	-4	-3	-2	6	-4	1	-6	-	-2
Medemach.....	6	4	7	-4	11	3	12	5	4	-	7	8	8	1
Mertzig.....	6	7	-7	1	-1	-3	-4	-1	-4	-5	5	-4	-4	1
Reisdorf.....	2	-	5	7	-4	7	3	3	3	6	-	-3	-3	3
Schieren.....	8	6	2	10	4	5	8	6	3	9	5	5	-1	3
Canton de Redange														
Rambrouch.....														...
Arsdorf.....	3	1	5	-4	1	5	-1	4	3	-	-8	1	-5	0
Beckerich.....	2	-	13	21	8	3	24	2	2	5	5	3	9	-8
Beltborn.....	-4	-	-4	5	1	10	-1	-1	-4	2	-3	-2	7	5
Bigonville.....	3	-2	-2	-3	3	5	-5	4	-3	-1	-3	-	2	-1
Eil.....	-4	10	-8	-1	3	7	1	-8	3	6	2	-15	5	0
Folschette.....	11	-1	13	12	2	3	4	-5	-2	4	5	11	2	-3
Grosbous.....	6	2	6	4	1	-1	-3	4	-1	-	3	-3	1	5
Perlé.....	3	-1	-	-2	-6	-2	-6	-1	6	-9	-1	6	-6	-3
Redange.....	4	-11	-1	-	-8	8	7	1	-3	2	11	-4	7	-3
Saeul.....	-1	2	-1	-3	1	-2	-2	4	-4	4	-5	3	-4	0
Useldange.....	3	-4	-1	-	-2	-	10	2	-8	15	3	-1	-1	-5
Vichten.....	6	-	4	5	5	8	-6	3	4	-	-	-1	3	-1
Wahl.....	3	8	5	-3	8	4	4	4	2	-1	-5	3	-2	0
Canton de Vianden														
Fouhren.....	4	4	2	8	5	-	7	2	4	-	4	9	3	-2
Putscheid.....	2	3	-	5	-	4	5	2	5	9	2	2	7	7
Vianden.....	-1	7	10	4	4	2	-6	5	3	-1	11	-6	-5	5
Canton de Wiltz														
Lac Haute Sûre.....
Boulaide.....	-	1	-10	-15	11	-5	-10	2	-4	-2	1	-2	-11	1
Esch-Sûre.....	2	3	-7	3	4	-3	-4	-1	-1	2	-1	-4	-	0
Eschweiler.....	3	-2	-	2	1	-	-5	2	-3	-1	-8	-3	-	2
Goesdorf.....	4	4	-2	-2	9	-8	-4	1	1	-6	10	7	-5	1
Harlange.....	8	4	6	-1	5	-1	3	-	1	-9	-5	-8	-3	-2
Heiderscheid.....	4	-1	5	2	2	10	11	1	-1	7	5	-	-	3

8.3 Excédent des naissances vivantes sur les décès en général

Communes	1968	1969	1970	1971	1972	1973	1974	1975	1976	1977	1978	1979	1980	1981
Canton de Clervaux														
Wincrange.....	- 26
Asselborn.....	-6	-3	-6	-5	-2	-7	-6	-9	-11	-14
Boevange.....	-3	-1	-6	0	-2	-8	-3	-3	-7	-8
Clervaux.....	-12	-6	-4	-5	6	-7	-2	3	-16	-8	-9	3	-6	-2
Consthum.....	-4	-5	-6	-1	-2	-2	-7	-4	-4	-4	3	-2	1	1
Hachiville.....	-2	4	-3	0	-5	0	0	-4	-2	-2
Heinerscheid.....	4	4	1	2	-1	-5	-3	-2	-10	-7	-11	-4	-12	-1
Hosingen.....	-6	-7	-11	-7	2	-10	-6	-8	-17	-8	-1	-4	-5	-6
Munshausen.....	1	-6	-9	-8	-5	5	-4	-10	-6	-1	-8	-4	-3	-8
Troisvierges.....	-17	-3	-13	-17	-6	-12	-6	-19	-20	-4	-3	-13	-2	-13
Weiswampach.....	-10	-10	-15	-6	-11	-5	-7	4	-2	-7	-10	-2	-6	-9
Canton de Diekirch														
Bastendorf.....	3	-1	-6	5	1	-3	-2	-2	6	-5	0	4	-9	-2
Bettendorf.....	-2	-3	2	1	7	3	12	-2	-14	13	1	10	-4	7
Bourscheid.....	0	-9	3	-13	-6	-3	-4	2	-6	-2	2	1	1	-
Diekirch.....	11	16	13	16	2	3	11	-11	0	1	9	9	28	20
Ermsdorf.....	7	-2	-3	-1	2	-6	-3	-4	-7	6	0	6	4	-
Erpeldange.....	6	6	7	0	-2	6	-2	4	-1	7	1	14	2	5
Ettelbruck.....	32	31	39	20	32	22	7	26	7	32	33	44	40	31
Feulen.....	-6	-1	-3	5	4	-4	-1	2	2	2	11	-1	7	14
Hoscheid.....	1	-3	2	-4	0	-3	-4	4	-1	0	6	-3	0	1
Medernach.....	5	1	-7	-4	-2	-4	3	3	4	-4	5	1	2	-1
Mertzig.....	-5	-11	-7	-1	-18	-7	-2	-7	-5	-6	-1	-2	-7	-2
Reisdorf.....	-4	-6	-3	-2	-5	-2	-6	-6	0	1	-7	-6	3	-
Schieren.....	5	6	2	17	17	2	3	1	9	1	10	0	0	7
Canton de Redange														
Rambrouch.....	-14	-7	-21	-8
Arsdorf.....	-6	-2	0	-3	-3	-5	-1	2	-5	3
Beckerich.....	2	4	-1	-3	-5	-5	3	-1	-6	-12	-11	-9	2	-9
Bettborn.....	0	-9	-6	-15	-15	-5	3	-5	-4	-6	-2	-6	2	-2
Bigonville.....	-1	-3	0	0	0	-2	0	-1	-4	-2
Eil.....	-3	4	7	-6	3	-6	0	-1	-5	2	0	-2	-4	-5
Folschette.....	-13	6	-7	-1	2	0	-3	-8	-13	3
Grosbous.....	0	-1	1	-9	1	3	0	2	3	6	5	-4	2	7
Perlé.....	2	4	-6	-2	4	-6	-3	-4	-4	1
Redange.....	0	2	-5	-6	-8	-14	-12	-19	-14	-4	-12	-11	-17	-12
Saeul.....	-9	-3	-1	-3	-1	0	-5	-5	2	-3	-1	2	3	-1
Useldange.....	0	-3	-13	-2	-5	-5	4	-2	-6	-10	-10	-4	-19	-3
Vichten.....	3	2	3	-3	2	4	-1	2	1	-5	1	-4	-4	-2
Wahl.....	-5	-4	-7	-8	3	-1	-8	-4	0	-4	-2	-3	1	-6
Canton de Vianden														
Fouhren.....	-2	1	-3	-2	4	-3	1	3	0	3	1	0	-1	-1
Putscheid.....	-3	8	-3	1	5	-7	-4	0	0	2	-5	-1	-6	-2
Vianden.....	11	2	3	-8	0	1	-12	-4	-1	-21	-20	-17	-30	-29
0	0	0	0	0	0	0	0	0	0	0	0	0	0	0
Canton de Wiltz														
Lac Haute Sûre.....	-6	-18	-2
Boulaide.....	-4	-7	0	-1	-2	-12	-10	-9	-9	-6	-5	-10	-8	-10
Esch-Sûre.....	0	-2	-3	-1	-1	1	-4	0	-2	-3	0	-4	2	-
Eschweiler.....	1	4	0	-4	0	-4	-4	-3	-1	0	0	-4	-2	3
Goesdorf.....	9	2	-4	2	-8	1	3	-5	-6	1	-5	-7	-6	-8
Harlange.....	-12	-2	-5	8	-11	-1	-5	1	-7	-9
Heiderscheid.....	-4	10	2	4	-6	-7	-3	-8	2	-6	-6	1	-11	-

8.3 Excédent des naissances vivantes sur les décès en général

Communes	1982	1983	1984	1985	1986	1987	1988	1989	1990	1991	1992	1993	1994	1995
Canton de Clervaux														
Wincrange.....	-20	-10	-22	-15	-1	-9	9	-3	8	3	-10	14	12	-14
Asselborn.....
Boevange.....
Clervaux.....	-14	-20	-8	-15	-10	-5	6	-10	-4	-8	-4	-17	-13	-15
Consthum.....	-1	-3	2	-5	3	-4	-5	-3	1	0	0	7	-3	-1
Hachiville.....
Heinerscheid.....	-10	-7	-7	-5	4	3	3	-4	-3	-4	7	-4	2	3
Hosingen.....	4	...	-1	-9	1	9	-6	2	10	8	4	-3	2	1
Munshausen.....	-12	-5	1	-6	-	1	-5	-4	6	2	-7	2	4	3
Troisvierges.....	-10	-2	-5	3	-6	8	2	9	12	12	18	12	18	27
Weiswampach.....	-6	2	8	5	-1	1	-6	12	-1	-3	-1	3	3	13
Canton de Diekirch														
Bastendorf.....	-1	-1	-3	2	...	6	3	4	7	0	1	7	2	1
Bettendorf.....	9	10	16	16	6	-1	-11	-6	24	22	11	11	19	9
Bourscheid.....	3	-4	-2	1	2	-2	4	5	-7	11	1	-4	3	6
Diekirch.....	-6	10	-6	9	7	9	17	-1	27	5	19	4	7	20
Ermsdorf.....	1	1	-5	3	6	4	7	2	5	7	6	14	11	3
Erpeldange.....	5	10	10	6	10	2	7	16	17	8	14	-5	3	16
Ettelbruck.....	55	32	30	28	29	47	22	38	48	68	54	56	57	62
Feulen.....	10	-2	3	3	9	-1	6	-3	1	10	7	9	3	10
Hoscheid.....	-4	-	-2	-6	2	1	-	-	2	2	-2	13	2	0
Madernach.....	11	3	-2	1	4	12	3	5	2	2	4	10	1	8
Mertzig.....	1	6	-6	-8	4	-	4	-3	-4	0	-3	0	-9	5
Reisdorf.....	-4	-	-1	4	-2	-3	-4	-5	0	2	-1	-1	5	7
Schieren.....	9	6	8	6	15	18	10	11	11	23	13	16	13	11
Canton de Redange														
Rambrouch.....	-13	-21	-8	-13	-4	2	-6	9	11	13	12	-10	10	11
Arsdorf.....
Beckerich.....	3	-	-4	7	-2	11	20	2	5	11	1	17	9	0
Bettborn.....	-5	6	-7	3	-4	-10	3	-4	1	8	12	10	0	3
Bigonville.....
Eil.....	-3	-5	2	1	1	-1	-5	-	6	7	3	0	1	6
Folschette.....
Grosbous.....	5	-3	1	6	0	2	1	4	6	6	9	6	4	-1
Perlé.....
Redange.....	4	-14	-9	-25	-12	-14	2	4	12	-2	16	1	18	2
Saeul.....	5	-3	-2	-1	3	2	1	3	7	3	0	8	0	8
Useldange.....	3	-7	-5	-11	-14	-8	1	-2	-7	-2	7	13	7	7
Vichten.....	-2	2	-4	5	-3	-	4	-4	3	7	1	5	5	5
Wahl.....	9	...	-1	5	-6	-1	-5	-1	-1	0	0	3	3	-3
Canton de Vianden														
Fouhren.....	3	1	3	2	9	-1	7	2	8	6	0	3
Putscheid.....	3	1	...	-3	-3	2	3	1	1	3	4	-3	3	10
Vianden.....	-9	-12	-22	-29	-11	-4	-11	-24	-7	-15	-15	-5	-2	8
Canton de Wiltz														
Lac Haute Sûre.....	-4	-9	-3	-11	-5	-3	-9	4	-4	-9	1	-2	-4	-8
Boulaide.....	-4	-2	-6	-4	-6	-2	-6	-2	1	-5	-7	-6	2	3
Esch-Sûre.....	-	-	-	1	-3	-1	-	-2	-2	3	-1	3	1	-1
Eschweiler.....	-	4	-	2	-	-5	-1	4	3	0	3	1	3	1
Goesdorf.....	-9	-7	-6	-1	1	-1	3	5	6	1	-7	5	3	10
Harlange.....
Heiderscheid.....	-	-2	-4	-6	-6	3	6	1	-4	6	7	1	-3	-1

8.3 Excédent des naissances vivantes sur les décès en général

Communes	1954	1955	1956	1957	1958	1959	1960	1961	1962	1963	1964	1965	1966	1967
Canton de Wiltz (suite)														
Kautenbach.....	-3	-1	2	-4	3	-	3	-2	-5	-	-3	2	-5	-3
Mecher.....	2	4	-5	5	12	-1	-6	7	-3	-2	-4	1	-4	-2
Neunhausen.....	-5	-1	2	-4	-	2	-1	1	-	2	-3	-1	3	-
Oberwampach.....	-7	-1	2	-	3	3	-	-4	-2	-5	-1	-5	-3	-2
Wiltz.....	24	31	10	6	34	3	-5	3	5	9	9	4	-2	-
Wilwerviltz.....	-2	-2	-3	6	5	-1	-3	-1	-	-3	-	-4	-3	-4
Winseler.....	-	-10	-2	-4	-2	-6	-8	-4	-2	2	2	5	-8	6
Canton d'Echternach														
Beaufort.....	-10	-6	2	-6	-	3	-8	2	-3	-6	-12	-2	-3	-13
Bech.....	6	-4	-7	-2	-1	-2	7	-6	-3	-2	-4	-3	4	-4
Berdorf.....	1	-5	4	-6	-6	-1	2	-5	-	-4	-1	-1	-2	7
Consdorf.....	-1	-2	1	-11	-12	2	-3	6	-6	-4	6	5	2	-5
Echternach.....	-3	6	-18	-5	-2	-11	-24	-25	-32	-23	-7	-3	3	-9
Mompach.....	12	1	-1	3	3	-4	-	-3	-1	5	-1	-12	5	-7
Rosport.....	4	16	8	-3	2	5	-4	21	-8	2	4	1	-	-5
Waldbillig.....	7	1	-12	1	-4	6	-9	9	-3	-3	1	-2	-1	-3
Canton de Grevenmacher														
Betzdorf.....	1	7	-6	-6	14	-1	-8	8	-6	-8	-3	-	-10	12
Biver.....	12	4	8	-2	4	5	6	4	7	9	7	-7	5	3
Flaxweiler.....	3	13	-10	-7	-3	13	10	-2	3	-9	5	-3	3	-9
Grevenmacher.....	-3	15	-3	6	-5	13	8	19	11	19	12	11	3	16
Junglinster.....	5	5	5	4	-4	4	3	-9	7	-10	-20	-3	-	-
Manternach.....	-3	-4	-5	4	2	7	2	-13	-8	-13	3	4	1	2
Mertert.....	11	16	15	29	33	19	18	29	22	10	26	24	10	9
Rodenbourg.....	2	6	-6	-6	-2	1	-5	-6	-8	-	-1	-5	1	-
Wormeldange.....	-2	22	2	2	5	7	-1	5	-4	-3	6	-3	-7	4
Canton de Remich														
Bous.....	-9	7	-3	14	-3	1	5	-2	-11	-3	9	1	-14	-1
Burmerange.....	-7	0	2	-	-2	1	7	-1	1	-	4	-2	3	-3
Dalheim.....	9	-6	-9	-1	3	-5	-7	-6	-2	-3	-2	-7	-7	-6
Lenningen.....	-4	-7	5	5	-	-3	5	-2	-	-3	1	7	6	1
Mondorf-les-Bains.....	14	3	7	-5	-7	-11	2	7	2	-2	18	-	12	-7
Remerschen.....	-4	-4	3	-6	10	5	-2	2	-7	9	6	7	4	6
Remich.....	1	20	-7	2	-9	-4	1	-12	-9	-6	6	-20	4	8
Stadtbredimus.....	-1	-1	-	3	-4	-	-9	1	-4	-5	-	-	-7	-1
Waldbredimus.....	-6	3	1	-3	1	-	2	-5	-7	-2	2	-	-2	-2
Wellenstein.....	6	-3	-4	-5	-19	2	-12	2	2	-4	-5	-1	-1	1

8.3 Excédent des naissances vivantes sur les décès en général

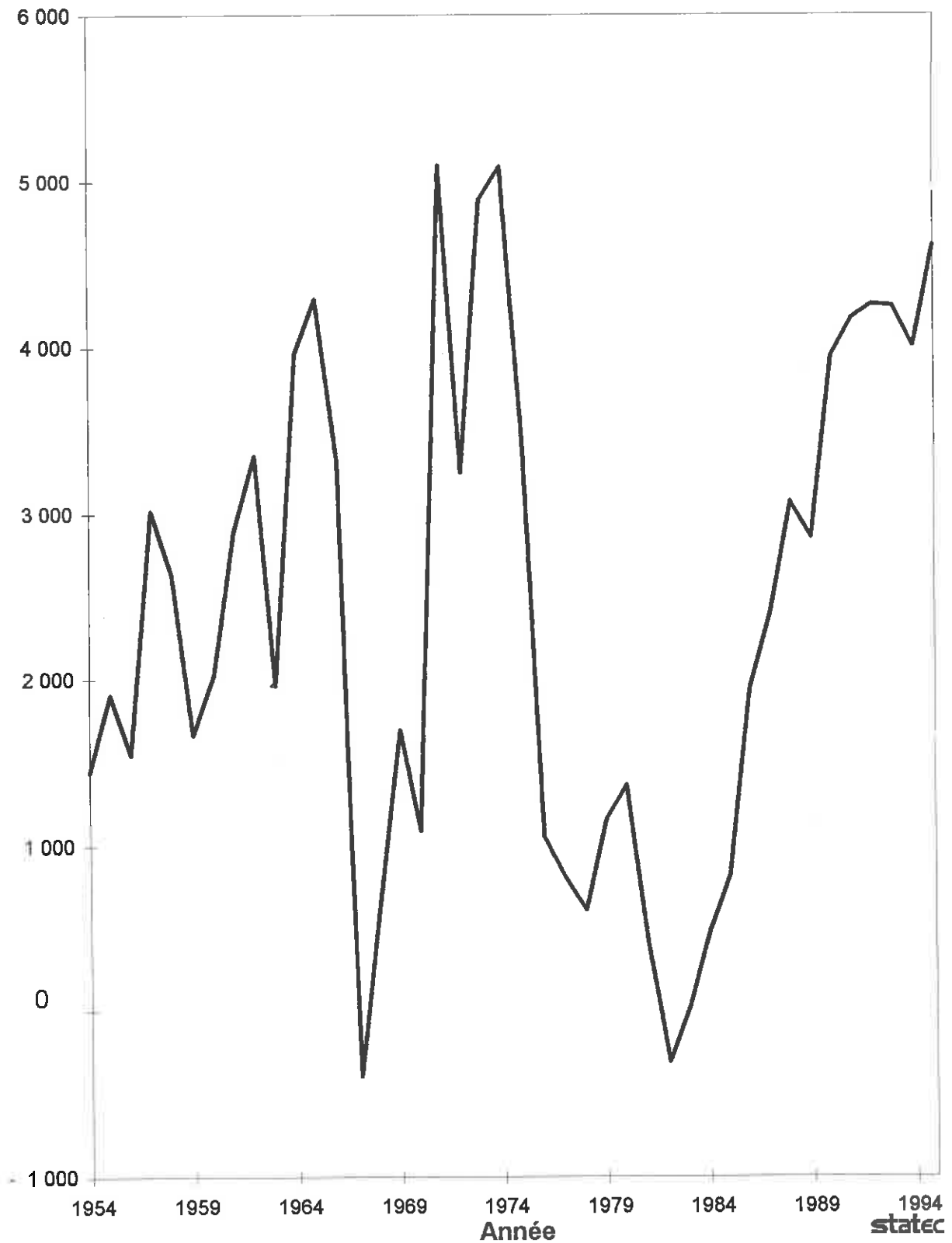
Communes	1968	1969	1970	1971	1972	1973	1974	1975	1976	1977	1978	1979	1980	1981
Canton de Wiltz (suite)														
Kautenbach.....	-2	-	-	-6	1	-	-2	-2	-1	-1	-2	-	-	-
Mecher.....	-3	-2	-2	0	-4	-5	-2	-2	-1	-
Neunhausen.....	4	-7	-1	-3	-3	-3	-	-3	-2	-5	-3	-3	-2	-1
Oberwampach.....	2	4	-3	-5	-6	-6	-	-4	-4	-
Wiltz.....	-7	-9	2	-10	1	-24	-16	7	-21	-1	8	-4	-16	-9
Wilwerwiltz.....	-7	-12	-5	-5	-	-1	-4	-7	-	2	-3	-4	-2	-
Winseler.....	6	7	-6	4	2	5	-	-4	2	1	1	-3	-1	-6
Canton d'Echternach														
Beaufort.....	-5	-8	-2	-7	1	-6	-3	-7	-11	-3	-5	-9	4	2
Bech.....	-5	-3	-1	-5	-1	3	-8	-3	-7	-2	3	-6	-7	-5
Berdorf.....	5	3	1	4	-8	-5	-	-1	-2	-1	-6	-9	-10	-4
Consdorf.....	-16	-6	-4	-1	-6	-15	-13	-5	1	-9	-13	-5	-3	-7
Echternach.....	10	-14	9	10	-5	-11	-8	-11	-15	-27	-2	-10	-16	-27
Mompach.....	2	-6	1	-3	-5	-2	-4	-2	3	-6	-4	-	-7	-3
Rosport.....	-3	-	5	3	-7	-5	1	-8	-9	-3	-	-3	4	-
Waldbillig.....	-4	-5	-8	-18	1	-9	2	0	-10	-6	-11	-4	-	-
Canton de Grevenmacher														
Belzdorf.....	-5	-	-1	-9	-6	-7	-7	-	-15	7	-2	-1	5	-1
Biwer.....	-4	-1	3	-3	-9	-11	-7	2	-12	-12	-8	-4	3	7
Flaxweiler.....	-7	-9	-7	7	-8	-7	-11	-11	-5	-11	-5	-2	-5	-2
Grevenmacher.....	6	12	-15	1	1	-27	3	-11	1	-18	-	-6	-11	-3
Junglinster.....	-9	2	6	-6	-2	-2	3	11	-3	1	5	2	13	26
Manternach.....	-4	-11	-8	-8	-9	-2	-14	-3	-14	0	-2	-	-7	-14
Merttert.....	15	-3	10	14	1	-3	-7	-6	-14	-7	-23	-5	-11	3
Rodenbourg.....	-1	-	2	11	-7	3	-2	-	2	7
Wormeldange.....	2	1	-8	-7	-4	-11	-1	-4	-1	2	-3	-7	-2	-4
Canton de Remich														
Bous.....	1	-2	0	-5	-4	-1	-3	-13	-7	-16	1	-10	-	-5
Burmerange.....	-8	-7	-3	1	-1	-3	-7	4	-5	-6	-7	-2	-4	-3
Dalheim.....	3	-5	-9	-13	-11	-8	-16	3	-18	-4	-3	1	5	9
Lenningen.....	6	2	-6	6	-5	-	-	7	-10	-2	-1	-5	1	1
Mondorf-les-Bains.....	11	3	-17	6	2	-20	5	5	-16	7	-19	-13	9	3
Remerschen.....	2	-5	-11	-6	-11	1	-1	-5	3	-2	-1	-5	4	-7
Remich.....	-6	-17	-5	-14	2	-8	-18	-13	-21	-18	-8	-12	-22	-22
Stadtbredimus.....	1	-10	-2	-9	-4	6	-8	-	-11	-4	2	1	3	-2
Waldbredimus.....	-6	-1	-3	-4	-5	-2	-8	-3	-6	-2	5	-	7	-
Wellenstein.....	-3	-6	2	-	-2	-8	-9	-1	-15	-6	-3	3	-3	-1

8.3 Excédent des naissances vivantes sur les décès en général

Communes	1982	1983	1984	1985	1986	1987	1988	1989	1990	1991	1992	1993	1994	1995
Canton de Wiltz (suite)														
Kautenbach.....	-1	1	-3	1	-5	-1	-1	2	2	6	2	0	2	3
Mecher.....
Neunhausen.....	-2	-3	-1	-	-	-	-2	1	-1	0	6	0	-2	5
Oberwampach.....
Wiltz.....	-16	-8	-20	-23	-13	-9	23	21	-6	-5	18	18	9	3
Wilwerwiltz.....	-2	-	-	-2	3	-2	2	-1	8	1	-2	-9	8	6
Winseler.....	5	-10	-10	-5	7	-2	3	2	1	2	6	4	2	5
Canton d'Echternach														
Beaufort.....	2	-1	4	-2	9	7	15	4	9	7	11	4	6	6
Bech.....	1	-	-	3	-4	-4	5	-3	1	0	-6	10	-1	6
Berdorf.....	-6	1	4	-	1	-8	2	0	-3	0	0	4	-7	2
Consdorf.....	-8	-11	7	-2	-1	5	6	6	4	10	2	1	3	14
Echternach.....	-12	-17	-25	-14	-15	-12	-7	-1	3	10	6	4	5	-3
Mompach.....	-6	2	2	3	1	-1	-2	-12	0	2	3	2	1	0
Rosport.....	-3	8	8	9	3	-4	3	-3	0	6	5	24	7	20
Waldbillig.....	-4	-6	-	-7	-	3	8	7	1	7	8	9	4	-2
Canton de Grevenmacher														
Betzdorf.....	-5	13	1	7	21	-4	-4	12	-2	3	0	19	10	2
Biver.....	-6	3	-2	-2	-	-2	-6	-4	2	1	1	5	4	8
Flaxweiler.....	-10	8	-	-3	7	9	5	2	12	9	-7	5	10	3
Grevenmacher.....	-6	-13	-5	-5	-18	-16	-5	2	8	10	-6	9	15	10
Junglinster.....	19	20	35	18	12	28	15	31	13	32	21	46	37	19
Manternach.....	2	1	-2	6	2	-7	1	4	-3	11	7	-6	6	8
Mertert.....	8	-2	2	2	3	-9	18	5	-1	17	24	10	15	15
Rodenbourg.....
Wormeldange.....	-1	4	6	2	8	-5	14	-7	7	2	11	3	20	8
Canton de Remich														
Bous.....	-5	-6	6	-5	7	5	7	-7	7	9	16	5	5	5
Burmerange.....	-	-3	-1	-7	-2	-5	-3	-2	4	2	-1	4	9	-3
Dalheim.....	5	-1	-5	1	9	13	5	5	8	14	-2	17	9	10
Lenningen.....	-2	-2	6	5	4	-8	9	-3	11	-2	6	1	10	6
Mondorf-les-Bains.....	-1	-8	-4	-10	-6	-20	-3	-6	2	15	-3	-7	-5	2
Remerschen.....	-6	-10	-3	-7	-6	-4	-	1	-8	11	9	11	6	7
Remich.....	1	-11	-	-12	-11	-7	-15	-18	-1	0	-4	-12	-25	-9
Stadbredimus.....	3	-3	2	-4	2	4	3	8	10	4	11	5	12	10
Waldbredimus.....	3	2	6	4	2	2	-2	-3	0	2	3	1	0	3
Wellenstein.....	3	3	-3	-8	-13	-	-4	-	2	-4	11	-4	2	0

Mouvement migratoire

Evolution de l'excédent migratoire



9.1 Arrivées
Personnes venant des pays ci-dessous indiqués

Années	Pays de provenance ¹											Tous pays étrangers	
	Belgique	France	Allemagne	Italie	Pays-Bas	Espagne	Portugal	Autres pays d'Europe	Etats-Unis d'Amérique	Afrique	Autres pays d'outre-mer		Inconnu
Les deux sexes													
1954.....	1 052	944	3 070	3 994		785			42	71	59		10 017
1955.....	982	962	2 775	5 256	173		707		69	58	96		11 078
1956.....	981	736	2 583	5 949	224		576		106	53	69		11 277
1957.....	819	808	3 105	7 198	272		420		73	65	67		12 827
1958.....	835	724	2 444	6 941	247		381		48	57	66		11 743
1959.....	865	706	2 224	5 227	200		371		91	76	75		9 835
1960.....	839	779	1 814	5 538	222		408		124	337	85		10 146
1961.....	910	908	1 819	6 564	224		398		148	92	230		11 293
1962.....	826	1 338	1 728	6 811	227		929		198	...	207		12 264
1963.....	791	1 359	1 273	5 549	216		1 516		277	74	57		11 112
1964.....	852	2 004	1 196	4 669	298		2 822		326	58	148		12 373
1965.....	808	1 804	1 048	5 305	171		2 516		156	-	171		11 979
1966.....	719	1 733	924	4 607	166		1 857		120	35	62	38	10 261
1967.....	613	1 304	896	2 242	170		881		113	44	58		6 321
1968.....	772	1 567	909	1 851	196		1 367		129	46	45		6 882
1969.....	737	1 235	785	1 828	212	783	1 793	438	338	66	77		8 292
1970.....	720	1 259	530	716	72	434	2 852	293	317	40	128		7 361
1971.....	756	1 329	649	1 258	176	685	4 181	607	228	77	103		10 049
1972.....	681	1 376	660	1 165	198	460	3 957	726	249	84	90		9 646
1973.....	846	1 332	731	1 051	237	349	5 757	897	265	81	98		11 644
1974.....	913	1 183	865	931	185	280	6 020	875	238	75	59		11 624
1975.....	690	1 360	806	685	199	162	3 839	740	211	108	159		8 959
1976.....	750	1 330	705	631	195	54	1 733	601	169	84	181	9	6 442
1977.....	408	1 230	597	797	196	77	1 746	1 029	135	76	163	32	6 486
1978.....	673	1 425	715	539	164	60	1 116	585	146	157	107	6	5 693
1979.....	492	1 371	459	576	174	39	2 072	1 019	144	94	312	16	6 768
1980.....	791	1 623	617	494	204	60	2 222	733	218	153	239	8	7 362
1981.....	939	1 523	674	451	243	52	1 478	915	192	174	223	2	6 866
1982.....	1 078	1 307	748	429	281	44	948	913	251	128	227	5	6 359
1983.....	1 019	1 408	817	387	274	58	719	844	243	140	291	4	6 204
1984.....	741	1 496	676	410	316	62	588	937	258	138	341	27	5 990
1985.....	1 018	1 597	807	370	291	78	745	891	286	126	314	59	6 582
1986.....	1 030	1 450	715	380	337	205	1 467	989	265	151	423	36	7 448
1987.....	855	1 117	595	472	235	227	1 793	2 067	215	131	436	105	8 248
1988.....	814	1 048	580	440	264	162	3 044	1 793	183	188	479	69	9 064
1989.....	820	1 118	624	405	278	107	2 928	1 939	222	180	472	50	9 143
1990.....	931	1 129	562	378	305	79	3 388	2 325	314	193	620	57	10 281
1991.....	869	1 145	618	480	267	116	3 471	2 680	216	189	778	84	10 913
1992.....	903	1 055	567	455	270	125	2 934	3 175	333	204	620	55	10 696
1993.....	801	1 184	662	466	284	124	2 884	2 581	274	215	449	145	10 069
1994.....	917	1 324	751	572	277	152	2 381	2 641	243	258	547	82	10 145
1995.....	945	1 460	630	518	302	123	2 407	2 663	264	269	644	100	10 325
Sexe masculin													
1956.....	382	284	1 149	5 687	139		202		51	24	36		7 954
1957.....	350	362	1 664	6 714	156		257		24	38	40		9 605
1958.....	368	263	1 251	6 257	154		184		15	35	36		8 563
1959.....	400	261	1 150	4 575	106		171		39	43	44		6 789
1960.....	410	298	910	4 737	128		236		58	170	47		6 994
1961.....	505	455	1 090	5 536	149		235		66	50	106		8 192
1962.....	424	792	991	5 706	120		646		91	...	122		8 892
1963.....	411	733	713	4 468	115		1 108		141	44	30		7 763
1964.....	425	1 215	634	3 704	162		2 301		173	28	98		8 740
1965.....	435	1 012	519	4 196	85		1 788		83	-	92		8 210
1966.....	347	878	470	3 558	84		1 229		58	25	37	25	6 711
1967.....	279	587	437	1 719	90		456		52	25	36		3 681
1968.....	360	783	441	1 384	93		879		72	26	23		4 061
1969.....	357	604	400	1 314	82	572	1 443	242	134	29	42		5 219
1970.....	354	684	269	482	39	320	2 085	163	160	20	56		4 632
1971.....	378	706	350	878	103	518	3 005	359	104	51	56		6 508
1972.....	351	747	381	811	113	306	2 617	427	108	46	49		5 956
1973.....	432	701	405	724	123	229	4 066	528	129	47	56		7 440
1974.....	446	605	493	637	94	190	4 267	529	112	32	31		7 436
1975.....	330	657	393	449	101	96	2 395	396	95	49	78		5 039
1976.....	354	649	375	417	87	28	746	266	62	37	98	5	3 124
1977.....	201	495	295	542	103	42	757	517	72	24	69	10	3 127
1978.....	299	551	362	367	88	40	458	286	80	65	56	3	2 655

9.1 Arrivées

Personnes venant des pays ci-dessous indiqués

Années	Pays de provenance ¹												Tous pays étrangers
	Belgique	France	Allemagne	Italie	Pays-Bas	Espagne	Portugal	Autres pays d'Europe	Etats-Unis d'Amérique	Afrique	Autres pays d'outre-mer	Inconnu	
Sexe masculin (suite)													
1979.....	257	494	216	367	93	22	1 271	533	71	40	158	7	3 529
1980.....	378	611	311	318	101	27	1 104	378	90	75	122	4	3 519
1981.....	479	625	332	272	117	23	621	482	88	77	109	2	3 227
1982.....	572	508	392	249	143	23	368	469	112	63	120	3	3 022
1983.....	542	565	397	226	142	22	301	429	112	72	151	2	2 961
1984.....	393	618	324	251	155	38	223	480	113	59	155	19	2 828
1985.....	524	711	415	216	156	37	324	429	123	61	151	31	3 178
1986.....	560	672	359	234	169	97	781	469	112	66	206	22	3 747
1987.....	444	631	295	281	132	118	1 060	1 051	106	47	188	56	4 409
1988.....	451	617	296	281	142	71	1 822	915	88	82	210	28	5 003
1989.....	453	615	313	236	152	59	1 668	1 046	105	83	189	23	4 942
1990.....	508	638	297	240	168	31	1 955	1 275	149	80	240	33	5 614
1991.....	495	661	308	292	143	54	1 963	1 422	101	95	318	47	5 899
1992.....	520	595	304	270	142	62	1 537	1 661	171	83	276	30	5 651
1993.....	449	619	374	266	145	57	1 459	1 308	137	100	177	112	5 203
1994.....	526	681	422	339	141	81	1 190	1 294	137	105	221	44	5 181
1995.....	564	775	357	321	170	55	1 248	1 243	127	113	301	63	5 337
Sexe féminin													
1956.....	599	452	1 434	262	85	—	374	—	55	29	33	—	3 323
1957.....	469	446	1 441	484	116	—	163	—	49	27	27	—	3 222
1958.....	467	461	1 193	684	93	—	197	—	33	22	30	—	3 180
1959.....	465	445	1 074	652	94	—	200	—	52	33	31	—	3 046
1960.....	429	481	904	801	94	—	172	—	66	167	38	—	3 152
1961.....	405	453	729	1 028	75	—	163	—	82	42	124	—	3 101
1962.....	402	546	737	1 105	107	—	283	—	107	—	85	—	3 372
1963.....	380	626	560	1 081	101	—	408	—	136	30	27	—	3 349
1964.....	427	789	562	965	136	—	521	—	153	30	50	—	3 633
1965.....	373	792	529	1 109	86	—	728	—	73	—	79	—	3 769
1966.....	372	855	454	1 049	82	—	628	—	62	10	25	13	3 550
1967.....	334	717	459	523	80	—	425	—	61	19	22	—	2 640
1968.....	412	784	468	467	103	—	488	—	57	20	22	—	2 821
1969.....	380	631	385	514	130	211	350	196	204	37	35	—	3 073
1970.....	366	575	261	234	33	114	767	130	157	20	72	—	2 729
1971.....	378	623	299	380	73	167	1 176	248	124	26	47	—	3 541
1972.....	330	629	279	354	85	154	1 340	299	141	38	41	—	3 690
1973.....	414	631	326	327	114	120	1 691	369	136	34	42	—	4 204
1974.....	467	578	372	294	91	90	1 753	346	126	43	28	—	4 188
1975.....	360	703	413	236	98	66	1 444	344	116	59	81	—	3 920
1976.....	396	681	330	214	108	26	987	335	107	47	83	4	3 318
1977.....	207	735	302	255	93	35	989	512	63	52	94	22	3 359
1978.....	374	874	353	172	76	20	658	299	66	92	51	3	3 038
1979.....	235	877	243	209	81	17	801	486	73	54	154	9	3 239
1980.....	413	1 012	306	176	103	33	1 118	355	128	78	117	4	3 843
1981.....	460	898	342	179	126	29	857	433	104	97	114	—	3 639
1982.....	506	799	356	180	138	21	580	444	139	65	107	2	3 337
1983.....	477	843	420	161	132	36	418	415	131	68	140	2	3 243
1984.....	348	878	352	159	161	24	365	457	145	79	186	8	3 162
1985.....	494	866	392	154	135	41	421	462	163	65	163	28	3 404
1986.....	470	778	356	146	168	108	686	520	153	85	217	14	3 701
1987.....	411	486	300	191	103	109	733	1 016	109	84	248	49	3 839
1988.....	363	431	284	159	122	91	1 222	878	95	106	269	41	4 061
1989.....	367	503	311	169	126	48	1 260	893	117	97	283	27	4 201
1990.....	423	491	265	138	137	48	1 433	1 050	165	113	380	24	4 667
1991.....	374	484	310	188	124	62	1 508	1 258	115	94	460	37	5 014
1992.....	383	460	263	185	128	63	1 397	1 514	162	121	344	25	5 045
1993.....	352	565	288	200	139	67	1 425	1 273	137	115	272	33	4 866
1994.....	391	643	329	233	136	71	1 191	1 347	106	153	326	38	4 964
1995.....	381	685	273	197	132	68	1 159	1 420	137	156	343	37	4 988

¹ A partir de 1987: Nationalités des migrants au lieu de pays de provenance

9.2 Départs
Personnes parties pour les pays ci-dessous indiqués

Années	Pays de destination ¹											Tous pays étrangers	
	Belgique	France	Allemagne	Italie	Pays-Bas	Espagne	Portugal	Autres pays d'Europe	Etats-Unis d'Amérique	Afrique	Autres pays d'outre-mer		Inconnu
Les deux sexes													
1954.....	856	715	2 289	3 319		934			95	98	69	205	8 580
1955.....	889	805	2 476	4 056	57		569		113	63	86	58	9 172
1956.....	728	718	2 302	4 936	103		490		129	34	199	95	9 734
1957.....	636	804	2 235	5 433	126		253		122	45	186	168	9 808
1958.....	668	630	2 049	4 888	145		235		90	34	70	296	9 105
1959.....	712	615	2 079	4 033	135		315		77	40	96	73	8 175
1960.....	725	654	1 853	4 024	162		354		70	29	68	182	8 121
1961.....	617	637	1 767	4 435	136		328		57	23	120	230	8 350
1962.....	666	769	1 636	4 591	142		520		69	...	89	437	8 919
1963.....	773	908	1 199	4 314	162		975		148	40	79	554	9 152
1964.....	604	1 035	1 122	3 409	141		1 209		194	24	117	558	8 413
1965.....	771	944	946	3 071	141		1 145		173	-	71	425	7 687
1966.....	719	804	820	2 845	112		939		136	20	80	439	6 914
1967.....	681	994	758	2 708	112		676		121	37	77	546	6 710
1968.....	672	914	838	2 265	191		687		158	51	72	374	6 222
1969.....	586	824	773	1 849	152	367	375	300	311	40	66	959	6 602
1970.....	636	864	829	1 523	152	306	939	297	255	47	108	314	6 270
1971.....	504	777	577	1 027	122	188	845	215	87	45	58	508	4 953
1972.....	482	855	556	1 260	148	259	1 621	317	171	50	77	607	6 403
1973.....	605	858	533	1 040	106	235	2 125	364	177	44	74	591	6 752
1974.....	676	760	553	983	134	252	2 158	363	188	55	33	379	6 534
1975.....	656	761	518	951	154	264	1 091	402	161	73	77	363	5 471
1976.....	601	806	453	793	159	310	1 026	293	181	48	54	664	5 388
1977.....	333	853	382	1 209	133	270	1 238	927	172	26	110	17	5 670
1978.....	480	1 003	488	778	126	188	896	387	114	52	58	508	5 078
1979.....	331	1 012	358	1 041	139	209	1 156	1 079	119	42	107	17	5 610
1980.....	464	1 163	561	790	131	153	834	466	149	26	99	1 167	6 003
1981.....	562	1 155	508	783	146	144	1 025	478	232	64	124	1 239	6 460
1982.....	566	1 042	451	833	148	111	1 387	456	195	35	101	1 340	6 665
1983.....	512	958	489	600	146	69	1 501	446	217	50	94	1 090	6 172
1984.....	539	1 079	459	667	177	83	883	676	163	73	116	587	5 502
1985.....	639	907	482	479	200	145	805	448	229	55	107	1 262	5 758
1986.....	586	951	614	374	170	70	680	547	256	53	175	1 028	5 504
1987.....	493	882	468	461	251	79	1 138	1 501	211	65	269	34	5 852
1988.....	495	895	456	475	247	59	1 141	1 440	251	103	390	43	5 995
1989.....	487	1 022	483	511	245	91	1 045	1 661	201	120	394	26	6 286
1990.....	587	945	514	413	191	73	1 185	1 645	277	110	379	20	6 339
1991.....	652	986	462	424	243	107	1 321	1 725	326	97	378	19	6 740
1992.....	613	930	444	326	248	88	1 354	1 716	282	90	331	19	6 441
1993.....	565	783	377	331	189	85	1 162	1 767	285	43	227	12	5 826
1994.....	534	914	429	378	310	93	1 151	1 743	279	54	246	10	6 141
1995.....	531	814	423	345	266	78	1 089	1 633	246	53	221	16	5 715
Sexe masculin													
1956.....	285	340	969	4 799	61		209		73	19	119	53	6 927
1957.....	267	246	955	5 254	69		152		51	24	108	120	7 246
1958.....	275	240	971	4 623	81		126		34	17	36	189	6 592
1959.....	317	234	1 065	3 737	76		148		21	19	58	60	5 735
1960.....	343	221	886	3 681	86		210		22	14	38	165	5 666
1961.....	311	299	960	4 020	92		185		25	10	71	157	6 130
1962.....	301	350	941	4 091	75		318		31	...	54	345	6 506
1963.....	394	423	612	3 719	92		698		68	20	49	460	6 535
1964.....	328	504	635	2 955	76		952		92	15	61	470	6 088
1965.....	411	455	487	2 641	67		915		79	-	46	320	5 421
1966.....	374	380	366	2 376	51		697		63	11	48	333	4 699
1967.....	325	480	358	1 965	59		399		45	17	50	403	4 101
1968.....	314	409	411	1 583	105		429		79	23	42	275	3 670
1969.....	288	372	377	1 278	72	274	316	129	108	24	42	841	4 121
1970.....	309	408	409	1 016	71	229	828	138	112	21	56	279	3 876
1971.....	252	376	285	775	58	120	726	123	40	22	35	446	3 258
1972.....	248	444	272	828	74	175	1 288	169	88	26	44	452	4 108
1973.....	315	412	270	663	60	169	1 689	186	76	28	38	449	4 355
1974.....	327	372	284	617	55	151	1 752	176	100	20	20	265	4 139
1975.....	318	362	237	570	69	155	771	206	67	27	42	215	3 039
1976.....	301	355	217	488	73	181	688	140	85	22	37	486	3 073
1977.....	160	360	204	721	65	160	840	472	77	6	38	8	3 111
1978.....	214	366	226	455	62	103	569	183	54	19	33	315	2 599

9.2 Départs

Personnes parties pour les pays ci-dessous indiqués

Années	Pays de destination ¹												Tous pays étrangers
	Belgique	France	Allemagne	Italie	Pays-Bas	Espagne	Portugal	Autres pays d'Europe	Etats-Unis d'Amérique	Afrique	Autres pays d'outre-mer	Inconnu	
Sexe masculin (suite)													
1979.....	167	361	181	649	69	126	756	554	63	17	49	9	3 001
1980.....	216	428	281	446	67	81	446	246	67	11	55	840	3 184
1981.....	271	391	226	430	66	75	537	257	96	36	65	815	3 265
1982.....	259	371	198	468	72	51	683	225	80	22	62	842	3 333
1983.....	258	363	235	338	74	37	721	235	94	18	53	623	3 049
1984.....	297	366	215	364	76	49	434	338	77	32	57	351	2 656
1985.....	346	352	238	244	103	72	394	222	94	28	55	679	2 827
1986.....	278	400	291	197	83	45	350	246	109	23	101	537	2 660
1987.....	250	451	218	266	129	43	723	730	103	23	111	20	3 067
1988.....	255	482	219	288	128	29	639	732	103	40	130	24	3 069
1989.....	259	555	233	293	134	46	576	889	90	43	122	13	3 253
1990.....	315	532	277	248	95	33	690	838	119	42	110	12	3 311
1991.....	349	552	256	244	123	57	799	919	141	44	138	14	3 636
1992.....	334	490	232	179	128	48	786	966	134	44	151	13	3 505
1993.....	315	455	220	197	104	47	676	906	140	27	103	8	3 198
1994.....	310	498	247	235	151	51	698	918	109	29	96	4	3 346
1995.....	295	439	243	204	149	42	667	864	99	26	115	7	3 150
Sexe féminin													
1956.....	443	378	1 333	137	42	-----	281	-----	56	15	80	42	2 807
1957.....	369	358	1 280	179	57	-----	101	-----	71	21	78	48	2 562
1958.....	393	390	1 078	265	64	-----	109	-----	56	17	34	107	2 513
1959.....	395	381	1 014	296	59	-----	167	-----	56	21	38	13	2 440
1960.....	382	433	967	343	76	-----	144	-----	48	15	30	17	2 455
1961.....	306	338	807	415	44	-----	143	-----	32	13	49	73	2 220
1962.....	365	419	695	500	67	-----	202	-----	38	...	35	92	2 413
1963.....	379	485	587	595	70	-----	277	-----	80	20	30	94	2 617
1964.....	276	531	487	454	65	-----	257	-----	102	9	56	88	2 325
1965.....	360	489	459	430	74	-----	230	-----	94	-	25	105	2 266
1966.....	345	424	454	469	61	-----	242	-----	73	9	32	106	2 215
1967.....	356	514	400	743	53	-----	277	-----	76	20	27	143	2 609
1968.....	358	505	427	682	86	-----	258	-----	79	28	30	99	2 552
1969.....	298	452	396	571	80	93	59	171	203	16	24	118	2 481
1970.....	327	456	420	507	81	77	111	159	143	26	52	35	2 394
1971.....	252	401	292	252	64	68	119	92	47	23	23	62	1 695
1972.....	234	411	284	432	74	84	333	148	83	24	33	155	2 295
1973.....	290	446	263	377	46	66	436	178	101	16	36	142	2 397
1974.....	349	388	269	366	79	101	406	187	88	35	13	114	2 395
1975.....	338	399	281	381	85	109	320	196	94	46	35	148	2 432
1976.....	300	451	236	305	86	129	338	153	96	26	17	178	2 315
1977.....	173	493	178	488	68	110	398	455	95	20	72	9	2 559
1978.....	266	637	262	323	64	85	327	204	60	33	25	193	2 479
1979.....	164	651	177	392	70	83	400	525	56	25	58	8	2 609
1980.....	248	735	280	344	64	72	388	220	82	15	44	327	2 819
1981.....	291	764	282	353	80	69	488	221	136	28	59	424	3 195
1982.....	307	671	253	365	76	60	704	231	115	13	39	498	3 332
1983.....	254	595	254	262	72	32	780	211	123	32	41	467	3 123
1984.....	242	713	244	303	101	34	449	338	86	41	59	236	2 846
1985.....	293	555	244	235	97	73	411	226	135	27	52	583	2 931
1986.....	308	551	323	177	87	25	330	301	147	30	74	491	2 844
1987.....	243	431	250	195	122	36	415	771	108	42	158	14	2 785
1988.....	240	413	237	187	119	30	502	708	148	63	260	19	2 926
1989.....	228	467	250	218	111	45	469	772	111	77	272	13	3 033
1990.....	272	413	237	165	96	40	495	807	158	68	269	8	3 028
1991.....	303	434	206	180	120	50	522	806	185	53	240	5	3 104
1992.....	279	440	212	147	120	40	568	750	148	46	180	5	2 936
1993.....	250	328	157	134	85	38	486	861	145	16	124	4	2 628
1994.....	224	416	182	143	159	42	453	825	170	25	150	6	2 795
1995.....	236	375	180	141	117	36	422	769	147	27	106	9	2 565

¹ A partir de 1987: Nationalités des migrants au lieu de pays de destination

9.3 Excédents des arrivées sur les départs

Années	Pays de provenance resp. de destination ¹												Tous pays étrangers
	Belgique	France	Allemagne	Italie	Pays-Bas	Espagne	Portugal	Autres pays d'Europe	Etats-Unis d'Amérique	Afrique	Autres pays d'outre-mer	Inconnu	
Les deux sexes													
1954.....	196	229	781	675		- 149		- 53	- 27	- 10	- 205	1 437	
1955.....	93	157	299	1 200	116		138	- 44	- 5	10	- 58	1 906	
1956.....	253	18	281	1 013	121		86	- 23	19	- 130	- 95	1 543	
1957.....	183	204	870	1 765	146		167	- 49	20	- 119	- 168	3 019	
1958.....	167	94	395	2 053	102		146	- 42	23	- 4	- 296	2 638	
1959.....	153	91	145	1 194	65		56	14	36	- 21	- 73	1 660	
1960.....	114	125	39	1 514	60		54	54	308	17	- 182	2 025	
1961.....	285	260	54	2 107	88		63	91	68	110	- 230	2 896	
1962.....	160	569	92	2 220	85		409	129	...	118	- 437	3 345	
1963.....	18	451	74	1 235	54		541	129	34	- 22	- 554	1 960	
1964.....	248	969	74	1 260	157		1 613	132	34	31	- 558	3 960	
1965.....	37	860	102	2 234	30		1 371	17	-	100	- 425	4 292	
1966.....	-	929	104	1 762	54		918	16	15	- 18	- 439	3 309	
1967.....	68	310	158	- 466	58		205	7	7	- 19	- 546	3 389	
1968.....	100	653	71	- 414	5		680	29	- 5	- 27	- 374	660	
1969.....	151	411	12	- 21	60	416	1 418	138	27	26	- 959	1 690	
1970.....	84	395	299	- 807	80	128	1 913	4	62	- 7	- 314	1 091	
1971.....	252	552	72	231	54	497	3 336	392	141	32	45	5 096	
1972.....	199	521	104	- 95	50	201	2 336	409	78	34	13	3 243	
1973.....	241	474	198	11	131	114	3 631	533	88	37	24	4 892	
1974.....	237	423	312	- 52	51	28	3 862	512	50	20	26	5 090	
1975.....	34	599	288	- 266	45	- 102	2 748	338	50	35	82	3 488	
1976.....	149	524	252	- 162	36	- 256	707	308	- 12	36	127	1 054	
1977.....	75	377	215	- 412	63	- 193	508	102	- 37	50	53	816	
1978.....	193	422	227	- 239	38	- 128	220	198	32	105	49	615	
1979.....	161	359	101	- 465	35	- 170	916	- 60	25	52	205	1 158	
1980.....	327	460	56	- 296	73	- 93	1 388	267	69	127	140	1 359	
1981.....	377	368	166	- 332	97	- 92	453	437	- 40	110	99	406	
1982.....	512	265	297	- 404	133	- 67	- 439	457	56	93	126	306	
1983.....	507	450	328	- 213	128	- 11	- 782	398	26	90	197	32	
1984.....	202	417	217	- 257	139	- 21	- 295	261	95	65	225	488	
1985.....	379	690	325	- 109	91	- 67	- 60	443	57	71	207	824	
1986.....	444	499	101	6	167	135	787	442	9	98	248	1 944	
1987.....	362	235	127	11	16	148	655	566	4	66	167	2 396	
1988.....	319	153	124	- 35	17	103	1 903	353	68	85	89	3 069	
1989.....	333	96	141	- 106	33	16	1 883	278	21	60	78	2 857	
1990.....	344	184	48	- 35	114	6	2 203	680	37	83	241	3 942	
1991.....	217	159	156	56	24	9	2 150	955	- 110	92	400	4 173	
1992.....	290	125	123	129	22	37	1 580	1 459	51	114	289	4 255	
1993.....	236	401	285	135	95	39	1 722	814	- 11	172	222	4 243	
1994.....	383	410	322	194	33	59	1 230	898	- 36	204	301	4 004	
1995.....	414	646	207	173	36	45	1 318	1 030	18	216	423	4 610	
Sexe masculin													
1956.....	97	56	180	888	78		7	22	5	- 83	- 53	1 027	
1957.....	83	116	709	1 460	87		105	27	14	- 68	120	2 359	
1958.....	93	23	280	1 634	73		58	19	18	-	- 189	1 971	
1959.....	83	27	85	838	30		23	18	24	- 14	- 60	1 054	
1960.....	67	77	24	1 056	42		26	36	156	9	- 165	1 328	
1961.....	194	156	130	1 516	57		50	41	40	35	- 157	2 062	
1962.....	123	442	50	1 615	45		328	60	...	68	- 345	2 386	
1963.....	17	310	101	749	23		410	73	24	- 19	- 460	1 228	
1964.....	97	711	1	749	86		1 349	81	13	37	- 470	2 652	
1965.....	24	557	32	1 555	18		873	4	-	46	- 320	2 789	
1966.....	27	498	104	1 182	33		532	5	14	- 11	- 333	1 987	
1967.....	46	107	79	246	31		57	7	8	- 14	- 403	420	
1968.....	46	374	30	- 199	12		450	7	3	- 19	- 275	391	
1969.....	69	232	23	36	10	298	1 127	113	26	5	- 841	1 098	
1970.....	45	276	140	- 534	32	91	1 257	25	48	1	- 279	756	
1971.....	126	330	65	103	45	398	2 279	236	64	29	21	3 250	
1972.....	103	303	109	- 17	39	131	1 329	258	20	20	5	1 848	
1973.....	117	289	135	61	63	60	2 377	342	53	19	18	3 085	
1974.....	119	233	209	20	39	39	2 515	353	12	12	11	3 297	
1975.....	12	295	156	- 121	32	- 59	1 624	190	28	22	36	2 000	
1976.....	53	294	158	- 71	14	- 153	58	126	- 23	15	61	51	
1977.....	41	135	91	- 179	38	- 118	- 83	45	- 5	18	31	16	
1978.....	85	185	136	- 88	26	- 63	- 111	103	26	46	23	56	

9.3 Excédents des arrivées sur les départs

Années	Pays de provenance resp. de destination ¹												Tous pays étrangers
	Belgique	France	Allemagne	Italie	Pays-Bas	Espagne	Portugal	Autres pays d'Europe	Etats-Unis d'Amérique	Afrique	Autres pays d'outre-mer	Inconnu	
Sexe masculin (suite)													
1979.....	90	133	35	- 282	24	- 104	515	- 21	8	23	109	- 2	528
1980.....	162	183	30	- 128	34	- 54	658	132	23	64	67	- 836	335
1981.....	208	234	106	- 158	51	- 52	84	225	8	41	44	- 813	- 38
1982.....	313	137	194	- 219	71	- 28	- 315	244	32	41	58	- 839	- 311
1983.....	284	202	162	- 112	68	- 15	- 420	194	18	54	98	- 621	- 88
1984.....	96	252	109	- 113	79	- 11	- 211	142	36	27	98	- 332	172
1985.....	178	359	177	- 28	53	- 35	- 70	207	29	33	96	- 648	351
1986.....	282	272	68	37	86	52	431	223	3	43	105	- 515	1 087
1987.....	194	180	77	15	3	75	337	321	3	24	77	36	1 342
1988.....	196	135	77	- 7	14	42	1 183	183	- 15	42	80	4	1 934
1989.....	194	60	80	- 57	18	13	1 092	157	15	40	67	10	1 689
1990.....	193	106	20	- 8	73	- 2	1 265	437	30	38	130	21	2 303
1991.....	146	109	52	48	20	- 3	1 164	503	- 40	51	180	33	2 263
1992.....	186	105	72	91	14	14	751	695	37	39	125	17	2 146
1993.....	134	164	154	69	41	10	783	402	- 3	73	74	104	2 005
1994.....	216	183	175	104	10	30	492	376	28	76	125	40	1 835
1995.....	269	336	114	117	21	13	581	379	28	87	186	56	2 187
Sexe féminin													
1956.....	156	74	101	125	43		93		1	14	- 47	- 42	516
1957.....	100	88	161	305	59		62		22	6	- 51	- 48	660
1958.....	74	71	115	419	29		88		23	5	- 4	- 107	667
1959.....	70	64	60	356	35		33		4	12	- 7	13	606
1960.....	47	48	63	458	18		28		18	152	8	- 17	697
1961.....	99	115	- 78	613	31		20		50	29	75	- 73	881
1962.....	37	127	42	605	40		81		69	...	50	- 92	959
1963.....	1	141	- 27	486	31		131		56	10	- 3	- 94	732
1964.....	151	258	75	511	71		264		51	21	- 6	- 88	1 308
1965.....	13	303	70	679	12		498		21	-	54	- 105	1 503
1966.....	27	431	0	580	21		386		11	1	- 7	- 93	1 335
1967.....	22	203	59	- 220	27		148		15	1	- 5	- 143	31
1968.....	54	279	41	- 215	17		230		22	- 8	- 8	- 99	269
1969.....	82	179	- 11	- 57	50	118	291	25	1	21	11	- 118	592
1970.....	39	119	- 159	- 273	48	37	656	29	14	- 6	20	- 35	335
1971.....	126	222	7	128	9	99	1 057	156	77	3	24	- 62	1 846
1972.....	96	218	- 5	- 78	11	70	1 007	151	58	14	8	- 155	1 395
1973.....	124	185	63	- 50	68	54	1 255	191	35	18	6	- 142	1 807
1974.....	118	190	103	- 72	12	- 11	1 347	159	38	8	15	- 114	1 793
1975.....	22	304	132	- 145	13	- 43	1 124	148	22	13	46	- 148	1 488
1976.....	96	230	94	- 91	22	- 103	649	182	11	21	66	- 174	1 003
1977.....	34	242	124	- 233	25	- 75	591	57	- 32	32	22	13	800
1978.....	108	237	91	- 151	12	- 65	331	95	6	59	26	- 190	559
1979.....	71	226	66	- 183	11	- 66	401	- 39	17	29	96	1	630
1980.....	165	277	26	- 168	39	- 39	730	135	46	63	73	- 323	1 024
1981.....	169	134	60	- 174	46	- 40	369	212	- 32	69	55	- 424	444
1982.....	199	128	103	- 185	62	- 39	- 124	213	24	52	68	- 496	5
1983.....	223	248	166	- 101	60	4	- 362	204	8	36	99	- 465	120
1984.....	106	165	108	- 144	60	- 10	- 84	119	59	38	127	- 228	316
1985.....	201	331	148	- 81	38	- 32	10	236	28	38	111	- 555	473
1986.....	162	227	33	- 31	81	83	356	219	6	55	143	- 477	857
1987.....	168	55	50	- 4	19	73	318	245	1	42	90	35	1 054
1988.....	123	18	47	- 28	3	61	720	170	- 53	43	9	22	1 135
1989.....	139	36	61	- 49	15	3	791	121	6	20	11	14	1 168
1990.....	151	78	28	- 27	41	8	938	243	7	45	111	16	1 639
1991.....	71	50	104	8	4	12	986	452	- 70	41	220	32	1 910
1992.....	104	20	51	38	8	23	829	764	14	75	164	19	2 109
1993.....	102	237	131	66	54	29	939	412	- 8	99	148	29	2 238
1994.....	167	227	147	90	23	29	738	522	- 64	128	176	32	2 169
1995.....	145	310	93	56	15	32	737	651	- 10	129	237	28	2 423

¹ A partir de 1987: Nationalités des migrants au lieu de pays de provenance respectivement de destination

9.4 Arrivées, départs et excédents des arrivées sur les départs par groupes d'âge

Groupes d'âge	Arrivées			Départs			Excédents des arrivées		
	Les deux sexes	Sexe masculin	Sexe féminin	Les deux sexes	Sexe masculin	Sexe féminin	Les deux sexes	Sexe masculin	Sexe féminin
Année 1963									
0-4 ans.....	484	256	228	363	192	171	121	64	57
5-9 ans.....	305	171	134	228	107	121	77	64	13
10-14 ans.....	237	104	133	125	72	53	112	32	80
15-19 ans.....	1 308	828	480	786	455	331	522	373	149
20-24 ans.....	2 135	1 425	710	1 706	1 126	580	429	299	130
25-29 ans.....	1 978	1 422	556	1 717	1 215	502	261	207	54
30-34 ans.....	1 375	1 043	332	1 294	993	301	81	50	31
35-39 ans.....	1 002	770	232	963	760	203	39	10	29
40-44 ans.....	823	644	179	645	564	81	178	80	98
45-49 ans.....	541	434	107	476	411	65	65	23	42
50-54 ans.....	472	374	98	444	370	74	28	4	24
55-59 ans.....	225	167	58	210	169	41	15	2	17
60-64 ans.....	114	71	43	108	67	41	6	4	2
65-69 ans.....	50	28	22	41	18	23	9	10	1
70-74 ans.....	29	12	17	28	10	18	1	2	1
75-79 ans.....	16	7	9	8	2	6	8	5	3
80-84 ans.....	14	7	7	4	2	2	10	5	5
85 ans et plus.....	4	-	4	6	2	4	2	2	-
Total.....	11 112	7 763	3 349	9 152	6 535	2 617	1 960	1 228	732
Année 1964									
0-4 ans.....	587	311	276	357	194	163	230	117	113
5-9 ans.....	364	182	182	187	111	76	177	71	106
10-14 ans.....	232	119	113	118	57	61	114	62	52
15-19 ans.....	1 387	905	482	710	414	296	677	491	186
20-24 ans.....	2 175	1 403	772	1 455	944	511	720	459	261
25-29 ans.....	2 309	1 698	611	1 604	1 194	410	705	504	201
30-34 ans.....	1 710	1 290	420	1 187	933	254	523	357	166
35-39 ans.....	1 232	983	249	945	725	220	287	258	29
40-44 ans.....	907	721	186	662	554	108	245	167	78
45-49 ans.....	500	414	86	356	302	54	144	112	32
50-54 ans.....	464	385	79	418	357	61	46	28	18
55-59 ans.....	253	200	53	198	167	31	55	33	22
60-64 ans.....	123	76	47	123	90	33	-	14	14
65-69 ans.....	55	27	28	53	25	28	2	2	-
70-74 ans.....	33	12	21	12	4	8	21	8	13
75-79 ans.....	18	6	12	16	7	9	2	1	3
80-84 ans.....	17	7	10	9	8	1	8	-	8
85 ans et plus.....	7	1	6	3	2	1	4	1	5
Total.....	12 373	8 740	3 633	8 413	6 088	2 325	3 960	2 653	1 307
Année 1966									
0-4 ans.....	573	310	263	391	215	176	182	95	87
5-9 ans.....	333	181	152	239	127	112	94	54	40
10-14 ans.....	268	126	142	116	58	58	152	68	84
15-19 ans.....	1 381	774	607	622	353	269	759	421	338
20-24 ans.....	1 916	1 189	727	1 172	725	447	744	464	280
25-29 ans.....	1 652	1 131	521	1 204	813	391	448	318	130
30-34 ans.....	1 141	774	367	917	655	262	224	119	105
35-39 ans.....	909	659	250	694	520	174	215	139	76
40-44 ans.....	742	575	167	542	430	112	200	145	55
45-49 ans.....	471	373	98	360	288	72	111	85	26
50-54 ans.....	378	305	73	302	255	47	76	50	26
55-59 ans.....	243	191	52	215	171	44	28	20	8
60-64 ans.....	139	82	57	96	63	33	43	19	24
65-69 ans.....	57	25	32	38	19	19	19	5	13
70-74 ans.....	22	4	18	17	11	6	5	7	12
75-79 ans.....	14	2	12	8	3	5	6	1	7
80-84 ans.....	12	4	8	3	2	1	9	2	7
85 ans et plus.....	10	6	4	5	2	3	5	4	1
Total.....	10 261	6 711	3 550	6 941	4 710	2 231	3 320	2 001	1 319

9.4 Arrivées, départs et excédents des arrivées sur les départs par groupes d'âge

Groupes d'âge	Arrivées			Départs			Excédents des arrivées		
	Les deux sexes	Sexe masculin	Sexe féminin	Les deux sexes	Sexe masculin	Sexe féminin	Les deux sexes	Sexe masculin	Sexe féminin
Année 1967									
0-4 ans.....	344	183	161	486	251	235	- 142	- 68	- 74
5-9 ans.....	246	143	103	283	144	139	- 37	1	- 36
10-14 ans.....	163	78	85	135	60	75	28	18	10
15-19 ans.....	913	426	487	698	335	363	215	91	124
20-24 ans.....	1 241	669	572	1 324	794	530	- 83	- 125	42
25-29 ans.....	959	541	418	1 140	709	431	- 181	- 168	- 13
30-34 ans.....	670	427	243	840	559	281	- 170	- 132	- 38
35-39 ans.....	508	325	183	562	364	198	- 54	- 39	- 15
40-44 ans.....	421	297	124	418	317	101	3	- 20	23
45-49 ans.....	275	208	67	287	213	74	- 12	- 5	- 7
50-54 ans.....	195	149	46	173	123	50	22	26	- 4
55-59 ans.....	181	138	43	190	142	48	- 9	4	- 5
60-64 ans.....	77	42	35	89	53	36	- 12	- 11	- 1
65-69 ans.....	63	31	32	44	20	24	19	11	8
70-74 ans.....	32	14	18	21	8	13	11	6	5
75-79 ans.....	21	5	16	10	6	4	11	- 1	12
80-84 ans.....	9	4	5	9	3	6	-	1	- 1
85 ans et plus.....	3	1	2	1	-	1	2	1	1
Total.....	6 321	3 681	2 640	6 710	4 101	2 609	- 389	- 420	31
Année 1968									
0-4 ans.....	442	226	216	515	285	230	- 73	- 59	- 14
5-9 ans.....	278	143	135	317	175	142	- 39	- 32	- 7
10-14 ans.....	180	96	84	180	98	82	-	2	2
15-19 ans.....	960	478	482	542	234	308	418	244	174
20-24 ans.....	1 408	760	648	1 067	581	486	341	179	162
25-29 ans.....	1 050	658	392	1 020	616	404	30	42	- 12
30-34 ans.....	757	497	260	772	486	286	- 15	11	- 26
35-39 ans.....	542	353	189	537	350	187	5	3	2
40-44 ans.....	438	306	132	414	286	128	24	20	4
45-49 ans.....	307	215	92	304	215	89	3	-	3
50-54 ans.....	180	136	44	189	134	55	9	2	- 11
55-59 ans.....	157	110	47	178	125	53	- 21	- 15	- 6
60-64 ans.....	83	40	43	79	48	31	4	8	12
65-69 ans.....	49	21	28	51	16	35	- 2	5	- 7
70-74 ans.....	26	12	14	27	9	18	- 1	3	- 4
75-79 ans.....	10	4	6	14	6	8	- 4	2	- 2
80-84 ans.....	9	4	5	10	5	5	- 1	1	-
85 ans et plus.....	6	2	4	6	1	5	-	1	- 1
Total.....	6 882	4 061	2 821	6 222	3 670	2 552	660	391	269
Année 1969									
0-4 ans.....	418	199	219	397	200	197	21	1	22
5-9 ans.....	322	158	164	273	137	136	49	21	28
10-14 ans.....	216	131	85	144	74	70	72	57	15
15-19 ans.....	1 031	601	430	520	242	278	511	359	152
20-24 ans.....	1 675	897	778	1 273	701	572	402	196	206
25-29 ans.....	1 403	961	442	1 076	688	388	327	273	54
30-34 ans.....	956	644	312	851	581	270	105	63	42
35-39 ans.....	721	544	177	623	459	164	98	85	13
40-44 ans.....	566	423	143	462	337	125	104	86	18
45-49 ans.....	430	308	122	367	288	79	63	20	43
50-54 ans.....	185	142	43	196	137	59	- 11	5	- 16
55-59 ans.....	177	113	64	195	147	48	- 18	- 34	- 16
60-64 ans.....	85	50	35	123	85	38	- 38	- 35	- 3
65-69 ans.....	50	29	21	49	28	21	1	1	-
70-74 ans.....	27	12	15	17	6	11	10	6	4
75-79 ans.....	14	4	10	21	5	16	7	- 1	- 6
80-84 ans.....	12	1	11	8	2	6	4	- 1	5
85 ans et plus.....	4	2	2	7	4	3	- 3	- 2	- 1
Total.....	8 292	5 219	3 073	6 602	4 121	2 481	1 690	1 098	592

9.4 Arrivées, départs et excédents des arrivées sur les départs par groupes d'âge

Groupes d'âge	Arrivées			Départs			Excédents des arrivées		
	Les deux sexes	Sexe masculin	Sexe féminin	Les deux sexes	Sexe masculin	Sexe féminin	Les deux sexes	Sexe masculin	Sexe féminin
Année 1970									
0-4 ans.....	415	208	207	414	222	192	1	- 14	15
5-9 ans.....	332	177	155	286	144	142	46	33	13
10-14 ans.....	199	105	94	156	80	76	43	25	18
15-19 ans.....	888	542	346	472	260	212	416	282	134
20-24 ans.....	1 387	751	636	1 148	588	560	239	163	76
25-29 ans.....	1 298	873	425	1 052	651	401	246	222	24
30-34 ans.....	941	634	307	870	597	273	71	37	34
35-39 ans.....	666	493	173	577	402	175	89	91	- 2
40-44 ans.....	508	383	125	480	369	111	28	14	14
45-49 ans.....	315	233	82	287	222	65	28	11	17
50-54 ans.....	136	92	44	155	112	43	- 19	- 20	1
55-59 ans.....	111	69	42	171	115	56	- 60	- 46	- 14
60-64 ans.....	72	39	33	103	59	44	- 31	- 20	- 11
65-69 ans.....	42	18	24	54	34	20	- 12	- 16	4
70-74 ans.....	15	5	10	25	13	12	- 10	- 8	- 2
75-79 ans.....	17	4	13	11	5	6	6	- 1	7
80-84 ans.....	10	3	7	6	2	4	4	1	3
85 ans et plus.....	9	3	6	3	1	2	6	2	4
Total.....	7 361	4 632	2 729	6 270	3 876	2 394	1 091	756	335
Année 1971									
0-4 ans.....	501	269	232	264	136	128	237	133	104
5-9 ans.....	323	165	158	182	98	84	141	67	74
10-14 ans.....	220	102	118	85	45	40	135	57	78
15-19 ans.....	1 200	775	425	346	202	144	854	573	281
20-24 ans.....	1 864	1 013	851	907	508	399	957	505	452
25-29 ans.....	1 931	1 303	628	884	602	282	1 047	701	346
30-34 ans.....	1 286	882	404	661	464	197	625	418	207
35-39 ans.....	923	685	238	464	347	117	459	338	121
40-44 ans.....	732	569	163	383	302	81	349	267	82
45-49 ans.....	513	396	117	276	219	57	237	177	60
50-54 ans.....	226	164	62	162	127	35	64	37	27
55-59 ans.....	135	90	45	131	86	45	4	4	-
60-64 ans.....	85	49	36	104	77	27	19	- 28	9
65-69 ans.....	56	25	31	56	30	26	-	5	5
70-74 ans.....	23	9	14	21	6	15	2	3	1
75-79 ans.....	20	9	11	15	6	9	5	3	2
80-84 ans.....	6	2	4	9	2	7	- 3	-	3
85 ans et plus.....	5	1	4	3	1	2	2	-	2
Total.....	10 049	6 508	3 541	4 953	3 258	1 695	5 096	3 250	1 846
Année 1972									
0-4 ans.....	557	286	271	378	181	197	179	105	74
5-9 ans.....	415	222	193	287	145	142	128	77	51
10-14 ans.....	259	144	115	165	84	81	94	60	34
15-19 ans.....	1 075	648	427	429	252	177	646	396	250
20-24 ans.....	1 853	999	854	1 041	603	438	812	396	416
25-29 ans.....	1 882	1 203	679	1 153	771	382	729	432	297
30-34 ans.....	1 094	703	391	831	552	279	263	151	112
35-39 ans.....	816	563	253	679	476	203	137	87	50
40-44 ans.....	717	526	191	535	416	119	182	110	72
45-49 ans.....	441	335	106	352	274	78	89	61	28
50-54 ans.....	224	153	71	199	142	57	25	11	14
55-59 ans.....	102	75	27	113	85	28	- 11	- 10	- 1
60-64 ans.....	101	54	47	110	73	37	- 9	- 19	10
65-69 ans.....	57	25	32	65	29	36	- 8	4	- 4
70-74 ans.....	26	12	14	34	11	23	- 8	1	- 9
75-79 ans.....	17	4	13	16	6	10	1	- 2	3
80-84 ans.....	8	3	5	6	2	4	2	1	1
85 ans et plus.....	2	1	1	10	6	4	- 8	- 5	- 3
Total.....	9 646	5 956	3 690	6 403	4 108	2 295	3 243	1 848	1 395

9.4 Arrivées, départs et excédents des arrivées sur les départs par groupes d'âge

Groupes d'âge	Arrivées			Départs			Excédents des arrivées		
	Les deux sexes	Sexe masculin	Sexe féminin	Les deux sexes	Sexe masculin	Sexe féminin	Les deux sexes	Sexe masculin	Sexe féminin
Année 1973									
0-4 ans.....	569	279	290	408	222	186	161	57	104
5-9 ans.....	495	244	251	288	138	150	207	106	101
10-14 ans.....	294	143	151	145	75	70	149	68	81
15-19 ans.....	1 086	560	526	416	220	196	670	340	330
20-24 ans.....	1 961	1 055	906	1 138	638	500	823	417	406
25-29 ans.....	2 513	1 792	721	1 266	858	408	1 247	934	313
30-34 ans.....	1 492	1 022	470	891	593	298	601	429	172
35-39 ans.....	1 076	752	324	678	493	185	398	259	139
40-44 ans.....	940	736	204	593	463	130	347	273	74
45-49 ans.....	613	488	125	389	301	88	224	187	37
50-54 ans.....	268	200	68	221	163	58	47	37	10
55-59 ans.....	128	82	46	105	71	34	23	11	12
60-64 ans.....	86	44	42	105	68	37	- 19	- 24	5
65-69 ans.....	58	25	33	45	25	20	13	-	13
70-74 ans.....	34	12	22	34	11	23	-	1	1
75-79 ans.....	13	2	11	9	5	4	4	- 3	7
80-84 ans.....	13	1	12	16	8	8	- 3	- 7	4
85 ans et plus.....	5	3	2	5	3	2	-	-	-
Total.....	11 644	7 440	4 204	6 752	4 355	2 397	4 892	3 085	1 807
Année 1974									
0-4 ans.....	654	325	329	412	223	189	242	102	140
5-9 ans.....	446	226	220	343	186	157	103	40	63
10-14 ans.....	254	125	129	201	108	93	53	17	36
15-19 ans.....	1 004	543	461	380	190	190	624	353	271
20-24 ans.....	2 091	1 083	1 008	1 031	549	482	1 060	534	526
25-29 ans.....	2 739	1 922	817	1 305	836	469	1 434	1 086	348
30-34 ans.....	1 383	942	441	867	591	276	516	351	165
35-39 ans.....	1 027	769	258	654	471	183	373	298	75
40-44 ans.....	831	659	172	489	383	106	342	276	66
45-49 ans.....	639	511	128	366	296	70	273	215	58
50-54 ans.....	274	196	78	202	147	55	72	49	23
55-59 ans.....	103	58	45	99	64	35	4	6	10
60-64 ans.....	70	37	33	90	54	36	20	- 17	- 3
65-69 ans.....	45	17	28	42	22	20	3	- 5	8
70-74 ans.....	25	8	17	31	14	17	- 6	6	-
75-79 ans.....	25	9	16	10	1	9	15	8	7
80-84 ans.....	12	5	7	4	1	3	8	3	5
85 ans et plus.....	2	1	1	8	3	5	- 6	2	- 4
Total.....	11 624	7 436	4 188	6 534	4 139	2 395	5 090	3 296	1 794
Année 1975									
0-4 ans.....	596	304	292	381	201	180	215	103	112
5-9 ans.....	436	209	227	337	180	157	99	29	70
10-14 ans.....	259	138	121	181	90	91	78	48	30
15-19 ans.....	872	439	433	337	148	189	535	291	244
20-24 ans.....	1 722	772	950	886	401	485	836	371	465
25-29 ans.....	1 951	1 210	741	1 045	585	460	906	625	281
30-34 ans.....	1 016	620	396	702	414	288	314	206	108
35-39 ans.....	710	471	239	484	318	166	226	153	73
40-44 ans.....	516	344	172	337	219	118	179	125	54
45-49 ans.....	399	278	121	294	205	89	105	73	32
50-54 ans.....	183	123	60	197	120	77	- 14	3	17
55-59 ans.....	77	41	36	100	66	34	- 23	- 25	2
60-64 ans.....	89	37	52	98	54	44	- 9	- 17	8
65-69 ans.....	63	29	34	39	19	20	24	10	14
70-74 ans.....	35	11	24	30	12	18	5	- 1	6
75-79 ans.....	22	8	14	11	5	6	11	3	8
80-84 ans.....	9	4	5	8	1	7	1	3	- 2
85 ans et plus.....	4	1	3	4	1	3	-	-	-
Inconnu.....	-	-	-	-	-	-	-	-	-
Total.....	8 959	5 039	3 920	5 471	3 039	2 432	3 488	2 000	1 488

9.4 Arrivées, départs et excédents des arrivées sur les départs par groupes d'âge

Groupes d'âge	Arrivées			Départs			Excédents des arrivées		
	Les deux sexes	Sexe masculin	Sexe féminin	Les deux sexes	Sexe masculin	Sexe féminin	Les deux sexes	Sexe masculin	Sexe féminin
Année 1976									
0-4 ans.....	469	251	218	386	230	156	83	21	62
5-9 ans.....	400	199	201	370	189	181	30	10	20
10-14 ans.....	259	118	141	194	102	92	65	16	49
15-19 ans.....	717	314	403	320	136	184	397	178	219
20-24 ans.....	1 506	665	841	854	390	464	652	275	377
25-29 ans.....	1 090	536	554	898	505	393	192	31	161
30-34 ans.....	661	335	326	705	432	273	- 44	- 97	53
35-39 ans.....	402	226	176	477	294	183	- 75	- 68	7
40-44 ans.....	294	160	134	380	255	125	- 86	- 95	9
45-49 ans.....	234	133	101	285	208	77	- 51	- 75	24
50-54 ans.....	133	74	59	181	136	45	- 48	- 62	14
55-59 ans.....	72	32	40	115	72	43	- 43	- 40	3
60-64 ans.....	77	34	43	101	59	42	- 24	- 25	1
65-69 ans.....	63	25	38	63	38	25	-	- 13	13
70-74 ans.....	32	12	20	32	15	17	-	3	3
75-79 ans.....	17	5	12	14	7	7	3	- 2	5
80-84 ans.....	10	2	8	9	3	6	1	1	2
85 ans et plus.....	6	3	3	4	2	2	2	1	1
Inconnu.....	-	-	-	-	-	-	-	-	-
Total.....	6 442	3 124	3 318	5 388	3 073	2 315	1 054	51	1 003
Année 1977									
0-4 ans.....	387	187	200	389	190	199	- 2	3	1
5-9 ans.....	347	192	155	453	242	211	- 106	- 50	56
10-14 ans.....	223	119	104	293	149	144	- 70	- 30	40
15-19 ans.....	747	315	432	329	139	190	418	176	242
20-24 ans.....	1 570	699	871	888	412	476	682	287	395
25-29 ans.....	1 142	555	587	854	418	436	288	137	151
30-34 ans.....	712	372	340	749	451	298	- 37	- 79	42
35-39 ans.....	431	231	200	522	336	186	- 91	- 105	14
40-44 ans.....	272	142	130	367	236	131	- 95	- 94	1
45-49 ans.....	200	109	91	297	213	84	- 97	- 104	7
50-54 ans.....	137	72	65	208	128	80	- 71	- 56	15
55-59 ans.....	109	54	55	139	88	51	- 30	- 34	4
60-64 ans.....	67	27	40	88	53	35	- 21	- 26	5
65-69 ans.....	66	28	38	54	35	19	12	- 7	19
70-74 ans.....	35	17	18	15	11	4	20	6	14
75-79 ans.....	21	5	16	9	3	6	12	2	10
80-84 ans.....	12	2	10	9	2	7	3	-	3
85 ans et plus.....	8	1	7	2	1	1	6	-	6
Inconnu.....	-	-	-	5	4	1	- 5	4	1
Total.....	6 486	3 127	3 359	5 670	3 111	2 559	816	16	800
Année 1978									
0-4 ans.....	304	155	149	332	168	164	- 28	- 13	15
5-9 ans.....	315	161	154	371	186	185	- 56	- 25	31
10-14 ans.....	223	112	111	213	102	111	10	10	-
15-19 ans.....	635	282	353	296	117	179	339	165	174
20-24 ans.....	1 257	532	725	886	383	503	371	149	222
25-29 ans.....	1 008	441	567	821	356	465	187	85	102
30-34 ans.....	680	332	348	664	372	292	16	- 40	56
35-39 ans.....	428	228	200	446	262	184	- 18	- 34	16
40-44 ans.....	297	160	137	320	196	124	- 23	- 36	13
45-49 ans.....	165	86	79	253	169	84	- 88	- 83	5
50-54 ans.....	99	50	49	180	125	55	- 81	- 75	6
55-59 ans.....	80	45	35	129	80	49	- 49	- 35	14
60-64 ans.....	61	20	41	72	42	30	- 11	- 22	11
65-69 ans.....	59	28	31	42	22	20	17	6	11
70-74 ans.....	29	9	20	24	11	13	5	- 2	7
75-79 ans.....	28	8	20	14	4	10	14	4	10
80-84 ans.....	15	5	10	11	3	8	4	2	2
85 ans et plus.....	8	1	7	4	1	3	4	-	4
Inconnu.....	2	-	2	-	-	-	2	-	2
Total.....	5 693	2 655	3 038	5 078	2 599	2 479	615	56	559

9.4 Arrivées, départs et excédents des arrivées sur les départs par groupes d'âge

Groupes d'âge	Arrivées			Départs			Excédents des arrivées		
	Les deux sexes	Sexe masculin	Sexe féminin	Les deux sexes	Sexe masculin	Sexe féminin	Les deux sexes	Sexe masculin	Sexe féminin
Année 1979									
0-4 ans.....	392	204	188	333	161	172	59	43	16
5-9 ans.....	296	162	134	364	194	170	- 68	- 32	- 36
10-14 ans.....	265	131	134	249	131	118	16	-	16
15-19 ans.....	685	316	369	314	143	171	371	173	198
20-24 ans.....	1 510	700	810	903	381	522	607	319	288
25-29 ans.....	1 352	756	596	934	452	482	418	304	114
30-34 ans.....	856	486	370	820	465	355	36	21	15
35-39 ans.....	452	255	197	470	267	203	- 18	- 12	- 6
40-44 ans.....	317	183	134	362	248	114	- 45	- 65	20
45-49 ans.....	223	130	93	268	179	89	- 45	- 49	4
50-54 ans.....	143	86	57	179	123	56	- 36	- 37	1
55-59 ans.....	109	58	51	133	84	49	- 24	- 26	2
60-64 ans.....	57	19	38	70	37	33	- 13	- 18	5
65-69 ans.....	48	22	26	49	22	27	- 1	-	1
70-74 ans.....	35	12	23	28	15	13	7	- 3	10
75-79 ans.....	13	6	7	26	9	17	- 13	- 3	- 10
80-84 ans.....	9	2	7	7	3	4	2	1	3
85 ans et plus.....	6	1	5	1	1	-	5	-	5
Inconnu.....	-	-	-	100	86	14	- 100	- 86	- 14
Total.....	6 768	3 529	3 239	5 610	3 001	2 609	1 158	528	630
Année 1980									
0-4 ans.....	498	237	261	354	179	175	144	58	86
5-9 ans.....	392	193	199	386	196	190	6	3	9
10-14 ans.....	286	136	150	239	122	117	47	14	33
15-19 ans.....	688	311	377	297	143	154	391	168	223
20-24 ans.....	1 740	717	1 023	985	373	612	755	344	411
25-29 ans.....	1 388	693	695	945	438	507	443	255	188
30-34 ans.....	917	452	465	941	544	397	- 24	- 92	68
35-39 ans.....	508	280	228	575	356	219	- 67	- 76	9
40-44 ans.....	288	162	126	349	227	122	- 61	- 65	4
45-49 ans.....	201	112	89	287	192	95	- 86	- 80	- 6
50-54 ans.....	137	87	50	260	186	74	- 123	- 99	- 24
55-59 ans.....	105	57	48	181	123	58	- 76	- 66	- 10
60-64 ans.....	55	23	32	92	55	37	- 37	- 32	- 5
65-69 ans.....	64	24	40	53	28	25	11	- 4	15
70-74 ans.....	41	18	23	27	9	18	14	9	5
75-79 ans.....	23	8	15	21	7	14	2	1	1
80-84 ans.....	21	7	14	10	6	4	11	1	10
85 ans et plus.....	10	2	8	1	-	1	9	2	7
Inconnu.....	-	-	-	-	-	-	-	-	-
Total.....	7 362	3 519	3 843	6 003	3 184	2 819	1 359	335	1 024
Année 1981									
0-4 ans.....	474	249	225	352	182	170	122	67	55
5-9 ans.....	390	203	187	458	223	235	- 68	- 20	- 48
10-14 ans.....	271	131	140	284	160	124	- 13	- 29	16
15-19 ans.....	669	286	383	371	168	203	298	118	180
20-24 ans.....	1 550	607	943	1 066	425	641	484	182	302
25-29 ans.....	1 206	556	650	968	417	551	238	139	99
30-34 ans.....	881	449	432	885	436	449	- 4	13	- 17
35-39 ans.....	543	283	260	643	357	286	- 100	- 74	- 26
40-44 ans.....	269	153	116	381	243	138	- 112	- 90	- 22
45-49 ans.....	163	92	71	295	203	92	- 132	- 111	- 21
50-54 ans.....	133	77	56	265	181	84	- 132	- 104	- 28
55-59 ans.....	93	51	42	190	125	65	- 97	- 74	- 23
60-64 ans.....	82	28	54	112	64	48	- 30	- 36	6
65-69 ans.....	56	26	30	65	35	30	- 9	- 9	-
70-74 ans.....	33	14	19	43	13	30	- 10	1	- 11
75-79 ans.....	25	13	12	25	9	16	-	4	- 4
80-84 ans.....	16	5	11	29	14	15	- 13	- 9	- 4
85 ans et plus.....	12	4	8	28	10	18	- 16	- 6	- 10
Inconnu.....	-	-	-	-	-	-	-	-	-
Total.....	6 866	3 227	3 639	6 460	3 265	3 195	406	- 38	444

9.4 Arrivées, départs et excédents des arrivées sur les départs par groupes d'âge

Groupes d'âge	Arrivées			Départs			Excédents des arrivées		
	Les deux sexes	Sexe masculin	Sexe féminin	Les deux sexes	Sexe masculin	Sexe féminin	Les deux sexes	Sexe masculin	Sexe féminin
Année 1982									
0-4 ans.....	404	196	208	391	185	206	13	11	2
5-9 ans.....	355	193	162	487	247	240	- 132	- 54	- 78
10-14 ans.....	266	139	127	297	162	135	- 31	- 23	- 8
15-19 ans.....	558	240	318	365	171	194	193	69	124
20-24 ans.....	1 337	531	806	992	372	620	345	159	186
25-29 ans.....	1 133	533	600	1 019	450	569	114	83	31
30-34 ans.....	848	410	438	981	486	495	- 133	- 76	- 57
35-39 ans.....	542	292	250	661	382	279	- 119	- 90	- 29
40-44 ans.....	294	165	129	390	216	174	- 96	- 51	- 45
45-49 ans.....	203	118	85	311	203	108	- 108	- 85	- 23
50-54 ans.....	133	78	55	254	165	89	- 121	- 87	- 34
55-59 ans.....	91	44	47	212	131	81	- 121	- 87	- 34
60-64 ans.....	73	33	40	155	99	56	- 82	- 66	- 16
65-69 ans.....	45	23	22	57	28	29	- 12	- 5	- 7
70-74 ans.....	22	8	14	47	19	28	- 25	- 11	- 14
75-79 ans.....	30	10	20	18	4	14	12	6	6
80-84 ans.....	18	6	12	21	10	11	- 3	- 4	1
85 ans et plus.....	7	3	4	7	3	4	-	-	-
Inconnu.....	-	-	-	-	-	-	-	-	-
Total.....	6 359	3 022	3 337	6 665	3 333	3 332	306	- 311	5
Année 1983									
0-4 ans.....	341	166	175	344	175	169	- 3	- 9	6
5-9 ans.....	328	170	158	468	265	203	- 140	- 95	- 45
10-14 ans.....	227	118	109	339	163	176	- 112	- 45	- 67
15-19 ans.....	564	217	347	404	180	224	160	37	123
20-24 ans.....	1 349	532	817	1 020	396	624	329	136	193
25-29 ans.....	1 091	523	568	867	385	482	224	138	86
30-34 ans.....	789	393	396	736	344	392	53	49	4
35-39 ans.....	580	319	261	645	349	296	- 65	- 30	- 35
40-44 ans.....	294	165	129	403	247	156	- 109	- 82	- 27
45-49 ans.....	215	132	83	284	166	118	69	- 34	- 35
50-54 ans.....	136	85	51	217	139	78	- 81	- 54	- 27
55-59 ans.....	110	62	48	164	102	62	- 54	- 40	- 14
60-64 ans.....	61	26	35	114	64	50	53	- 38	- 15
65-69 ans.....	40	22	18	65	37	28	- 25	- 15	- 10
70-74 ans.....	26	11	15	40	13	27	14	- 2	- 12
75-79 ans.....	28	9	19	31	10	21	3	1	- 2
80-84 ans.....	21	9	12	21	11	10	-	2	2
85 ans et plus.....	4	2	2	10	3	7	- 6	- 1	- 5
Inconnu.....	-	-	-	-	-	-	-	-	-
Total.....	6 204	2 961	3 243	6 172	3 049	3 123	32	- 88	120
Année 1984									
0-4 ans.....	330	167	163	311	159	152	19	8	11
5-9 ans.....	298	161	137	394	195	199	- 96	- 34	- 62
10-14 ans.....	190	97	93	266	133	133	- 76	- 36	- 40
15-19 ans.....	475	213	262	310	130	180	165	83	82
20-24 ans.....	1 329	578	751	794	317	477	535	261	274
25-29 ans.....	1 099	464	635	937	366	571	162	98	64
30-34 ans.....	784	385	399	736	343	393	48	42	6
35-39 ans.....	546	270	276	598	334	264	- 52	- 64	12
40-44 ans.....	346	185	161	379	223	156	- 33	- 38	5
45-49 ans.....	181	106	75	231	144	87	- 50	- 38	- 12
50-54 ans.....	127	72	55	148	98	50	- 21	- 26	5
55-59 ans.....	85	47	38	147	91	56	- 62	- 44	- 18
60-64 ans.....	62	28	34	111	54	57	- 49	- 26	- 23
65-69 ans.....	44	19	25	54	30	24	- 10	- 11	1
70-74 ans.....	40	20	20	43	25	18	- 3	- 5	2
75-79 ans.....	27	9	18	29	11	18	- 2	- 2	-
80-84 ans.....	10	5	5	9	1	8	1	4	- 3
85 ans et plus.....	17	2	15	5	2	3	11	- 1	12
Inconnu.....	-	-	-	-	-	-	-	-	-
Total.....	5 990	2 828	3 162	5 502	2 656	2 846	487	171	316

9.4 Arrivées, départs et excédents des arrivées sur les départs par groupes d'âge

Groupes d'âge	Arrivées			Départs			Excédents des arrivées		
	Les deux sexes	Sexe masculin	Sexe féminin	Les deux sexes	Sexe masculin	Sexe féminin	Les deux sexes	Sexe masculin	Sexe féminin
Année 1985									
0-4 ans.....	353	168	185	292	149	143	61	19	42
5-9 ans.....	295	158	137	354	178	176	- 59	- 20	- 39
10-14 ans.....	240	114	126	278	147	131	- 38	- 33	- 5
15-19 ans.....	504	224	280	345	164	181	159	60	99
20-24 ans.....	1 540	683	857	1 040	438	602	500	245	255
25-29 ans.....	1 251	579	672	892	357	535	359	222	137
30-34 ans.....	812	424	388	706	355	351	106	69	37
35-39 ans.....	565	292	273	636	342	294	- 71	- 50	- 21
40-44 ans.....	373	210	163	399	236	163	- 26	- 26	-
45-49 ans.....	212	125	87	245	138	107	- 33	- 13	- 20
50-54 ans.....	127	73	54	182	115	67	- 55	- 42	- 13
55-59 ans.....	97	49	48	154	91	63	- 57	- 42	- 15
60-64 ans.....	65	32	33	110	61	49	- 45	- 29	- 16
65-69 ans.....	46	18	28	55	28	27	- 9	- 10	1
70-74 ans.....	39	14	25	30	11	19	9	3	6
75-79 ans.....	27	8	19	19	6	13	8	2	6
80-84 ans.....	19	5	14	9	4	5	10	1	9
85 ans et plus.....	14	1	13	10	5	5	4	- 4	8
Inconnu.....	3	1	2	2	2	-	1	- 1	2
Total.....	6 582	3 178	3 404	5 758	2 827	2 931	824	351	473
Année 1986									
0-4 ans.....	443	227	216	284	149	135	159	78	81
5-9 ans.....	349	170	179	279	141	138	70	29	41
10-14 ans.....	281	148	133	240	129	111	41	19	22
15-19 ans.....	577	291	286	325	135	190	252	156	96
20-24 ans.....	1 690	766	924	1 010	397	613	680	369	311
25-29 ans.....	1 408	695	713	853	373	480	555	322	233
30-34 ans.....	958	501	457	683	310	373	275	191	84
35-39 ans.....	666	376	290	593	316	277	73	60	13
40-44 ans.....	407	224	183	370	214	156	37	10	27
45-49 ans.....	249	138	111	225	136	89	24	2	22
50-54 ans.....	131	79	52	186	109	77	- 55	- 30	- 25
55-59 ans.....	99	55	44	169	98	71	- 70	- 43	- 27
60-64 ans.....	78	32	46	130	79	51	- 52	- 47	- 5
65-69 ans.....	44	21	23	65	43	22	- 21	- 22	- 1
70-74 ans.....	24	10	14	43	14	29	- 19	- 4	- 15
75-79 ans.....	24	8	16	25	9	16	- 1	- 1	-
80-84 ans.....	14	2	12	16	7	9	- 2	- 5	3
85 ans et plus.....	6	4	2	8	1	7	- 2	3	- 5
Inconnu.....	-	-	-	-	-	-	-	-	-
Total.....	7 448	3 747	3 701	5 504	2 660	2 844	1 944	1 087	857
Année 1987									
0-4 ans.....	588	295	293	313	167	146	275	128	147
5-9 ans.....	388	202	186	297	144	153	91	58	33
10-14 ans.....	357	182	175	232	109	123	125	73	52
15-19 ans.....	547	255	292	285	119	166	262	136	126
20-24 ans.....	1 603	812	791	1 060	491	569	543	321	222
25-29 ans.....	1 441	786	655	992	518	474	449	268	181
30-34 ans.....	1 003	565	438	766	408	358	237	157	80
35-39 ans.....	727	420	307	598	348	250	129	72	57
40-44 ans.....	544	330	214	362	223	139	182	107	75
45-49 ans.....	351	212	139	235	152	83	116	60	56
50-54 ans.....	225	131	94	180	100	80	45	31	14
55-59 ans.....	158	88	70	198	107	91	- 40	- 19	- 21
60-64 ans.....	102	51	51	140	88	52	- 38	- 37	- 1
65-69 ans.....	80	31	49	80	48	32	0	- 17	17
70-74 ans.....	42	18	24	44	22	22	- 2	- 4	2
75-79 ans.....	38	14	24	35	11	24	3	3	0
80-84 ans.....	24	8	16	21	8	13	3		3
85 ans et plus.....	30	9	21	14	4	10	16	5	11
Inconnu.....	-	-	-	-	-	-	-	-	-
Total.....	8 248	4 409	3 839	5 852	3 067	2 785	2 396	1 342	1 054

9.4 Arrivées, départs et excédents des arrivées sur les départs par groupes d'âge

Groupes d'âge	Arrivées			Départs			Excédents des arrivées		
	Les deux sexes	Sexe masculin	Sexe féminin	Les deux sexes	Sexe masculin	Sexe féminin	Les deux sexes	Sexe masculin	Sexe féminin
Année 1988									
0-4 ans.....	737	381	356	316	170	146	421	211	210
5-9 ans.....	509	249	260	299	139	160	210	110	100
10-14 ans.....	368	179	189	240	119	121	128	60	68
15-19 ans.....	601	297	304	322	129	193	279	168	111
20-24 ans.....	1 737	878	859	1 062	492	570	675	386	289
25-29 ans.....	1 718	996	722	1 023	513	510	695	483	212
30-34 ans.....	1 198	706	492	787	395	392	411	311	100
35-39 ans.....	775	485	290	559	308	251	216	177	39
40-44 ans.....	499	310	189	424	263	161	75	47	28
45-49 ans.....	322	200	122	262	159	103	60	41	19
50-54 ans.....	202	135	67	194	110	84	8	25	17
55-59 ans.....	119	65	54	184	102	82	- 65	- 37	- 28
60-64 ans.....	98	56	42	156	93	63	- 58	- 37	- 21
65-69 ans.....	71	28	43	83	40	43	- 12	- 12	0
70-74 ans.....	26	10	16	35	16	19	- 9	- 6	- 3
75-79 ans.....	35	13	22	26	14	12	9	1	10
80-84 ans.....	33	10	23	10	5	5	23	5	18
85 ans et plus.....	16	5	11	13	3	10	3	2	1
Inconnu.....	-	-	-	-	-	-	-	-	-
Total.....	9 064	5 003	4 061	5 995	3 070	2 925	3 069	1 933	1 136
Année 1989									
0-4 ans.....	706	365	341	366	185	181	340	180	160
5-9 ans.....	485	216	269	286	139	147	199	77	122
10-14 ans.....	345	182	163	215	111	104	130	71	59
15-19 ans.....	646	299	347	310	138	172	336	161	175
20-24 ans.....	1 823	895	928	1 055	477	578	768	418	350
25-29 ans.....	1 783	991	792	1 089	524	565	694	467	227
30-34 ans.....	1 246	727	519	873	454	419	373	273	100
35-39 ans.....	748	457	291	612	359	253	136	98	38
40-44 ans.....	508	326	182	443	267	176	65	59	6
45-49 ans.....	327	207	120	280	162	118	47	45	2
50-54 ans.....	183	105	78	228	134	94	- 45	- 29	- 16
55-59 ans.....	101	70	31	198	133	65	- 97	- 63	- 34
60-64 ans.....	77	39	38	147	92	55	- 70	- 53	- 17
65-69 ans.....	71	32	39	83	41	42	- 12	9	- 3
70-74 ans.....	32	12	20	35	16	19	- 3	4	1
75-79 ans.....	27	8	19	29	11	18	- 2	3	1
80-84 ans.....	23	9	14	24	8	16	- 1	1	2
85 ans et plus.....	12	3	9	13	2	11	- 1	1	- 2
Inconnu.....	-	-	-	-	-	-	-	-	-
Total.....	9 143	4 943	4 200	6 286	3 253	3 033	2 857	1 690	1 167
Année 1990									
0-4 ans.....	903	447	456	362	170	192	541	277	264
5-9 ans.....	578	306	272	316	171	145	262	135	127
10-14 ans.....	430	228	202	220	114	106	210	114	96
15-19 ans.....	702	329	373	310	144	166	392	185	207
20-24 ans.....	1 958	1 003	955	996	434	562	962	569	393
25-29 ans.....	2 018	1 133	885	1 104	571	533	914	562	352
30-34 ans.....	1 266	740	526	877	454	423	389	286	103
35-39 ans.....	866	533	333	663	382	281	203	151	52
40-44 ans.....	620	381	239	458	275	183	162	106	56
45-49 ans.....	326	203	123	317	189	128	9	14	- 5
50-54 ans.....	199	126	73	211	130	81	- 12	4	8
55-59 ans.....	137	73	64	196	128	68	- 59	- 55	4
60-64 ans.....	115	51	64	143	81	62	- 28	- 30	2
65-69 ans.....	57	25	32	78	40	38	- 21	- 15	- 6
70-74 ans.....	37	19	18	42	15	27	- 5	4	9
75-79 ans.....	32	10	22	18	9	9	14	1	13
80-84 ans.....	27	6	21	19	3	16	8	3	5
85 ans et plus.....	10	1	9	9	1	8	1	0	1
Inconnu.....	-	-	-	-	-	-	-	-	-
Total.....	10 281	5 614	4 667	6 339	3 311	3 028	3 942	2 303	1 639

9.4 Arrivées, départs et excédents des arrivées sur les départs par groupes d'âge

Groupes d'âge	Arrivées			Départs			Excédents des arrivées		
	Les deux sexes	Sexe masculin	Sexe féminin	Les deux sexes	Sexe masculin	Sexe féminin	Les deux sexes	Sexe masculin	Sexe féminin
Année 1991									
0-4 ans.....	944	475	469	410	194	216	534	281	253
5-9 ans.....	573	306	267	331	173	158	242	133	109
10-14 ans.....	384	204	180	236	119	117	148	85	63
15-19 ans.....	748	369	379	316	155	161	432	214	218
20-24 ans.....	2 028	1 014	1 014	1 133	538	595	895	476	419
25-29 ans.....	2 130	1 133	997	1 244	674	570	886	459	427
30-34 ans.....	1 459	843	616	845	453	392	614	390	224
35-39 ans.....	913	555	358	631	388	243	282	167	115
40-44 ans.....	625	392	233	498	294	204	127	98	29
45-49 ans.....	403	244	159	311	190	121	92	54	38
50-54 ans.....	252	140	112	203	126	77	49	14	35
55-59 ans.....	168	102	66	193	124	69	- 25	- 22	- 3
60-64 ans.....	105	55	50	147	92	55	- 42	- 37	- 5
65-69 ans.....	60	24	36	90	56	34	- 30	- 32	2
70-74 ans.....	40	17	23	47	25	22	- 7	- 8	1
75-79 ans.....	41	14	27	42	12	30	- 1	2	- 3
80-84 ans.....	28	10	18	40	16	24	- 12	- 6	- 6
85 ans et plus.....	12	2	10	23	7	16	- 11	- 5	- 6
Inconnu.....	-	-	-	-	-	-	-	-	-
Total.....	10 913	5 899	5 014	6 740	3 636	3 104	4 173	2 263	1 910
Année 1992									
0-4 ans.....	865	455	410	405	211	194	460	244	216
5-9 ans.....	647	311	336	344	175	169	303	136	167
10-14 ans.....	479	243	236	246	124	122	233	119	114
15-19 ans.....	731	363	368	274	128	146	457	235	222
20-24 ans.....	2 016	1 003	1 013	984	467	517	1 032	536	496
25-29 ans.....	2 031	1 054	977	1 048	569	479	983	485	498
30-34 ans.....	1 345	739	606	909	512	397	436	227	209
35-39 ans.....	866	493	373	612	371	241	254	122	132
40-44 ans.....	563	345	218	494	304	190	69	41	28
45-49 ans.....	392	232	160	331	216	115	61	16	45
50-54 ans.....	231	135	96	231	130	101	0	5	- 5
55-59 ans.....	171	99	72	199	117	82	- 28	- 18	- 10
60-64 ans.....	134	76	58	139	87	52	- 5	- 11	5
65-69 ans.....	94	53	41	83	45	38	11	8	3
70-74 ans.....	53	24	29	32	16	16	21	8	13
75-79 ans.....	33	9	24	34	14	20	- 1	5	4
80-84 ans.....	24	5	19	38	12	26	- 14	7	- 7
85 ans et plus.....	22	8	14	37	7	30	- 15	1	- 16
Inconnu.....	-	-	-	-	-	-	-	-	-
Total.....	10 697	5 647	5 050	6 440	3 505	2 935	4 257	2 142	2 115
Année 1993									
0-4 ans.....	850	444	406	417	218	199	433	226	207
5-9 ans.....	583	316	267	304	146	158	279	170	109
10-14 ans.....	467	235	232	236	118	118	231	117	114
15-19 ans.....	706	318	388	256	111	145	450	207	243
20-24 ans.....	1 827	881	946	843	426	417	984	455	529
25-29 ans.....	1 818	900	918	965	530	435	853	370	483
30-34 ans.....	1 257	663	594	793	440	353	464	223	241
35-39 ans.....	835	477	358	606	378	228	229	99	130
40-44 ans.....	518	308	210	413	262	151	105	46	59
45-49 ans.....	374	206	168	301	176	125	73	30	43
50-54 ans.....	285	174	111	193	122	71	92	52	40
55-59 ans.....	171	112	59	185	117	68	- 14	5	9
60-64 ans.....	132	69	63	131	72	59	1	3	4
65-69 ans.....	98	58	40	76	47	29	22	11	11
70-74 ans.....	61	21	40	39	13	26	22	8	14
75-79 ans.....	34	10	24	20	8	12	14	2	12
80-84 ans.....	27	5	22	29	9	20	- 2	4	2
85 ans et plus.....	26	6	20	19	5	14	7	1	6
Inconnu.....	-	-	-	-	-	-	-	-	-
Total.....	10 089	5 203	4 886	5 826	3 198	2 628	4 243	2 005	2 238

9.4 Arrivées, départs et excédents des arrivées sur les départs par groupes d'âge

Groupes d'âge	Arrivées			Départs			Excédents des arrivées		
	Les deux sexes	Sexe masculin	Sexe féminin	Les deux sexes	Sexe masculin	Sexe féminin	Les deux sexes	Sexe masculin	Sexe féminin
Année 1994									
0-4 ans.....	836	416	420	357	186	171	479	230	249
5-9 ans.....	555	268	287	352	180	172	203	88	115
10-14 ans.....	471	234	237	264	136	128	207	98	109
15-19 ans.....	657	276	381	264	106	158	393	170	223
20-24 ans.....	1 752	775	977	898	394	504	854	381	473
25-29 ans.....	1 878	946	932	934	512	422	944	434	510
30-34 ans.....	1 313	706	607	834	487	347	479	219	260
35-39 ans.....	842	506	336	636	377	259	206	129	77
40-44 ans.....	577	349	228	437	266	171	140	83	57
45-49 ans.....	466	284	182	355	222	133	111	62	49
50-54 ans.....	260	154	106	258	160	98	2	- 6	8
55-59 ans.....	183	112	71	210	135	75	27	- 23	4
60-64 ans.....	125	67	58	127	80	47	2	- 13	11
65-69 ans.....	94	41	53	88	50	38	6	- 9	15
70-74 ans.....	51	19	32	43	22	21	8	- 3	11
75-79 ans.....	31	7	24	27	14	13	4	- 7	11
80-84 ans.....	31	15	16	34	10	24	- 3	5	- 8
85 ans et plus.....	23	6	17	23	9	14	0	- 3	3
Inconnu.....	-	-	-	-	-	-	-	-	-
Total.....	10 145	5 181	4 964	6 141	3 346	2 795	4 004	1 835	2 169
Année 1995									
0-4 ans.....	763	403	360	404	203	201	359	200	159
5-9 ans.....	572	287	285	312	156	156	260	131	129
10-14 ans.....	410	220	190	204	97	107	206	123	83
15-19 ans.....	671	291	380	244	110	134	427	181	246
20-24 ans.....	1 780	838	942	767	367	400	1 013	471	542
25-29 ans.....	1 980	967	1 013	921	485	436	1 059	482	577
30-34 ans.....	1 488	819	669	816	464	352	672	355	317
35-39 ans.....	868	486	382	599	369	230	269	117	152
40-44 ans.....	595	367	228	389	244	145	206	123	83
45-49 ans.....	437	260	177	340	216	124	97	44	53
50-54 ans.....	285	162	123	262	165	97	23	- 3	26
55-59 ans.....	178	100	78	174	103	71	4	- 3	7
60-64 ans.....	119	64	55	111	74	37	8	- 10	18
65-69 ans.....	73	31	42	79	56	23	- 6	- 25	19
70-74 ans.....	37	19	18	30	14	16	7	5	2
75-79 ans.....	37	11	26	29	14	15	8	- 3	11
80-84 ans.....	15	6	9	13	5	8	2	1	1
85 ans et plus.....	17	6	11	21	8	13	- 4	- 2	- 2
Inconnu.....	-	-	-	-	-	-	-	-	-
Total.....	10 325	5 337	4 988	5 715	3 150	2 565	4 610	2 187	2 423

